



**1993 – 2023: Ανάλυση ζημιών  
καταστροφικών περιστατικών**

---



ΕΝΩΣΗ  
ΑΣΦΑΛΙΣΤΙΚΩΝ  
ΕΤΑΙΡΙΩΝ  
ΕΛΛΑΔΟΣ

Φεβρουάριος 2024

## Executive Summary

- Η ΕΑΕΕ έχει συγκεντρώσει δεδομένα για 51 περιστατικά ιδιαίτερα σφοδρών καταστροφών για το χρονικό διάστημα 1993 – 2023.
- Οι φυσικές καταστροφές που σχετίζονται με το κλίμα (πλημμύρες και δασικές πυρκαγιές) έχουν σαφή τάση αύξησης στην συχνότητα εμφάνισης τα τελευταία χρόνια (3 - 5 σοβαρά περιστατικά κάθε χρόνο).
- Οι πλημμύρες αποτελούν το συχνότερο φαινόμενο και την αιτία για το μεγαλύτερο μέρος των αποζημιώσεων (62,5% των αποζημιώσεων των καταγραφέντων περιστατικών).
- Τα συμβάντα από δυνατό σεισμό παρουσιάζουν σταθερότητα ως προς την συχνότητα εμφάνισης τα τελευταία χρόνια (8 περιστατικά τα τελευταία 10 χρόνια).
- Η δασική πυρκαγιά αποτελεί την αιτία με το πιο έντονο πλήγμα φυσικής καταστροφής: η μέση ζημιά της είναι πολύ υψηλότερη από τις λοιπές περιπτώσεις καθώς προκαλεί ολικές ή σχεδόν ολικές καταστροφές (διπλάσια από την αντίστοιχη μέση ζημιά της πλημμύρας).
- Οι επιπτώσεις ενός καταστροφικού περιστατικού στις επιχειρήσεις είναι σαφώς μεγαλύτερες από ότι στις κατοικίες, λόγω του μεγαλύτερου μεγέθους των επιχειρηματικών κίνδυνων.
- Τα τελευταία 5 χρόνια καταγράφονται ιδιαίτερα έντονες οι συνέπειες των καταστροφικών περιστατικών, τόσο στις κατοικίες όσο και στις επιχειρήσεις:
  - **Κατοικίες:** καταγράφονται κατά μέσον όρο 2.145 ζημιές ετησίως, με συνολικό ποσό απαίτησης 15,7 εκατ. € κάθε χρόνο
  - **Επιχειρήσεις:** καταγράφονται κατά μέσον όρο 1.514 ζημιές ετησίως, με συνολικό ποσό απαίτησης 101,9 εκατ. € κάθε χρόνο

## Ανάλυση ζημιών καταστροφικών περιστατικών στην Ελλάδα: 1993 - 2023

Η ΕΑΕΕ καταγράφει από το 1993 τις ζημιές επί περιουσιακών στοιχείων ασφαλισμένων από τις Ασφαλιστικές Επιχειρήσεις – μέλη της, οι οποίες προκλήθηκαν από καταστροφικά φαινόμενα στην Ελλάδα. Στόχος είναι η καταγραφή, σε σύντομο χρονικό διάστημα, της πρώτης εκτίμησης των ζημιών (σε πλήθος και σε ποσό) των ασφαλίσεων περιουσιακών στοιχείων, που είχαν αναγγελθεί στις Ασφαλιστικές Επιχειρήσεις – μέλη, εξ' αιτίας των συγκεκριμένων φαινομένων.

Η ΕΑΕΕ έχει συγκεντρώσει δεδομένα<sup>1</sup> αναλυτικά για 51 περιστατικά ιδιαίτερα σφοδρών καταστροφών για το χρονικό διάστημα 1993 - 2023. Τα δεδομένα προέρχονται από τις αντίστοιχες καταγραφές των μελών της ΕΑΕΕ και αφορούν φυσικές ή ανθρωπογενείς καταστροφές οι οποίες κρίθηκαν σημαντικές ως προς την ένταση του φαινομένου, ώστε να καταγραφούν. Για τα περιστατικά αυτά έχουν δηλωθεί συνολικά 51.127 ζημιές στις Ασφαλιστικές Επιχειρήσεις, με πόσο απαίτησης 968,5 εκατ. €.

Επισημαίνεται ότι η έρευνα της ΕΑΕΕ δεν καταγράφει το σύνολο των καταστροφικών περιστατικών που συνέβησαν στην Ελλάδα το συγκεκριμένο χρονικό διάστημα. Καταγράφονται μόνο τα περιστατικά εκείνα που κρίθηκαν ότι είχαν σημαντικό αντίκτυπο ως προς την ένταση και τη διασπορά των ζημιών, στις Ασφαλιστικές Επιχειρήσεις – μέλη.

Η ανάλυση των καταγεγραμμένων καταστροφικών περιστατικών ανά αιτία ζημίας, καθώς και η πρώτη εκτίμηση των ζημιών (σε πλήθος και σε ποσό) και η μέση ζημία που προκύπτει, καταγράφονται στην ενότητα 1 που ακολουθεί.

Από το έτος 2014 και μετά, κατά την καταγραφή των περιστατικών φυσικών καταστροφών, ζητήθηκε ο διαχωρισμός των ζημιών των ασφαλίσεων περιουσίας σε ζημιές κατοικιών και επιχειρήσεων. Η αντίστοιχη ανάλυση των ζημιών καταγράφεται στην ενότητα 2 που ακολουθεί. Τα σχετικά γραφήματα έχουν εμπλουτισθεί με την χρήση κινητού μέσου όρου τριετίας και την προσθήκη γραμμικής τάσης, με στόχο την απεικόνιση πιθανών τάσεων κατά την εξέλιξη των μεγεθών.

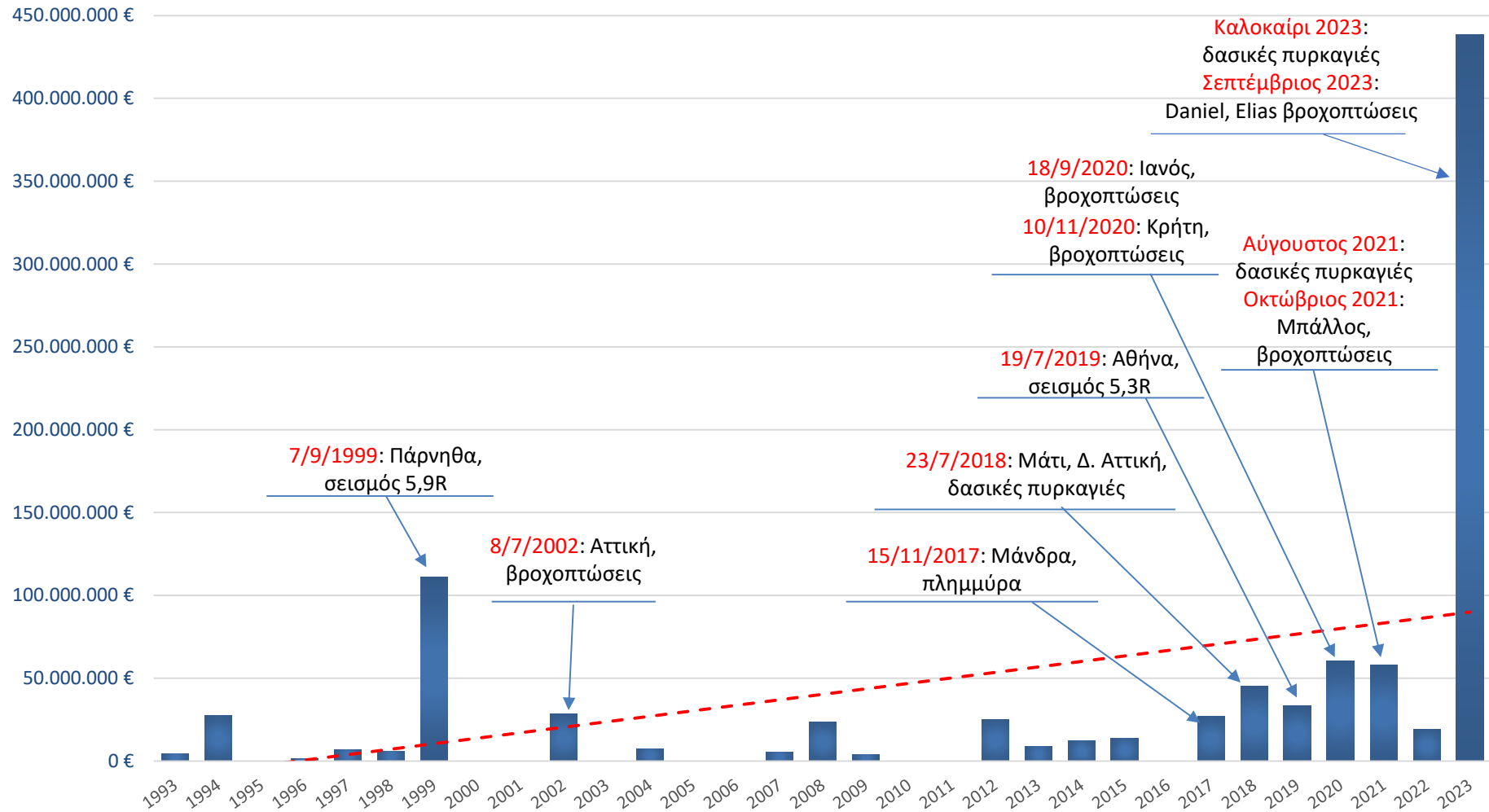
Από την ανάλυση των δεδομένων για τα καταστροφικά φαινόμενα επί των ασφαλισμένων περιουσιακών στοιχείων, που παρουσιάζονται στις ενότητες που ακολουθούν, εξάγονται ορισμένα βασικά συμπεράσματα:

- Οι φυσικές καταστροφές που σχετίζονται με το κλίμα (πλημμύρες και δασικές πυρκαγιές) έχουν σαφή τάση αύξησης στην συχνότητα εμφάνισης τα τελευταία χρόνια κι ευθύνονται κατά το μεγαλύτερο ποσοστό για τις ζημιές που καταγράφηκαν: 58,7% για το πλήθος των ζημιών της περιόδου 1993 - 2023 και 76,9% για το ποσό απαίτησης.

<sup>1</sup> Αναλυτικά στοιχεία υπάρχουν στην ιστοσελίδα της ΕΑΕΕ: <http://www1.eaee.gr/statistika-stoiheia-afalistikon-kladon>, στην ενότητα: Στατιστικά Στοιχεία Περιουσίας / Έρευνες

- Από αυτές, οι πλημμύρες αποτελούν το συχνότερο φαινόμενο (52,8% του πλήθους των ζημιών της περιόδου ) και την αιτία για το μεγαλύτερο μέρος των απαιτήσεων (62,5%).
- Τα συμβάντα από σεισμό παρουσιάζουν σταθερότητα ως προς την συχνότητα εμφάνισης: καταγράφεται κατά μέσον όρο ένα σοβαρό περιστατικό κάθε χρόνο (8 περιστατικά τα τελευταία 10 χρόνια).
- Η δασική πυρκαγιά αποτελεί την αιτία με το πιο έντονο πλήγμα φυσικής καταστροφής: η μέση ζημιά από δασική πυρκαγιά είναι πολύ υψηλότερη από τις λουπές περιπτώσεις (διπλάσια από την αντίστοιχη μέση ζημιά της πλημμύρας) καθώς η πυρκαγιά προκαλεί περισσότερες ολικές -ή σχεδόν ολικές- καταστροφές.
- Οι επιπτώσεις ενός καταστροφικού περιστατικού στις επιχειρήσεις είναι σαφώς μεγαλύτερες από ότι στις κατοικίες, λόγω του μεγαλύτερου μεγέθους των επιχειρηματικών κινδύνων:
  - η μέση ζημιά στις επιχειρήσεις είναι 7 φορές μεγαλύτερη από την αντίστοιχη των κατοικιών, για το σύνολο των περιστατικών,
  - ιδιαιτέρως όμως για την πλημμύρα, η μέση ζημιά των επιχειρήσεων είναι 11 φορές μεγαλύτερη από την αντίστοιχη των κατοικιών.
- Τα τελευταία 5 χρόνια καταγράφονται ιδιαίτερα έντονες οι συνέπειες των καταστροφικών περιστατικών, τόσο στην συχνότητα εμφάνισής τους όσο και στη σφοδρότητά τους, ανεξάρτητα από την αιτία που τα προκάλεσε:
  - όσον αφορά τις κατοικίες, καταγράφονται κατά μέσον όρο 2.145 ζημιές ετησίως, με συνολικό ποσό απαίτησης 15,7 εκατ. € κάθε χρόνο,
  - όσον αφορά τις επιχειρήσεις, καταγράφονται κατά μέσον όρο 1.514 ζημιές ετησίως, με συνολικό ποσό απαίτησης 101,9 εκατ. € κάθε χρόνο.
- Εξαιρετικά σημαντική υπήρξε η επίδραση του 2023 στη δριμύτητα των φυσικών καταστροφών τα τελευταία χρόνια, αφού μέσα στο έτος καταγράφηκαν :
  - 8.839 ζημιές από πλημμύρες, ποσού απαίτησης 390 εκατ. €
  - 403 ζημιές από δασικές πυρκαγιές, ποσού απαίτησης 49 εκατ. €
- Το ποσό αποζημιώσεων ύψους 439 εκατ.€, μόνο για καταστροφικά περιστατικά του έτους 2023, δεν έχει καταγραφεί ξανά σε ετήσια βάση τα τελευταία 30 χρόνια της παρούσας έρευνας. Ευνόητο είναι ότι στο ποσό αυτό δεν περιλαμβάνονται οι αποζημιώσεις εντός του έτους για τις υπόλοιπες καλύψεις των ασφαλίσεων περιουσίας.

Γράφημα 1: 1993 - 2023 Ποσό απαίτησης (€) ανά έτος



## 1. Καταγραφή ζημιών καταστροφικών περιστατικών ανά αιτία, 1993 - 2023

Το σύνολο των καταγραφών των 51 καταστροφικών περιστατικών παρουσιάζονται στον πίνακα και τα γραφήματα που ακολουθούν. Κατά τη διάρκεια της περιόδου 1993 - 2023, οι Ασφαλιστικές Επιχειρήσεις της χώρας μας κλήθηκαν να αποζημιώσουν **51.127 ζημιές**, με **ποσό απαίτησης 968,5 εκατ. €**. Τα περιστατικά διακρίνονται ανά αίτιο καταστροφής:

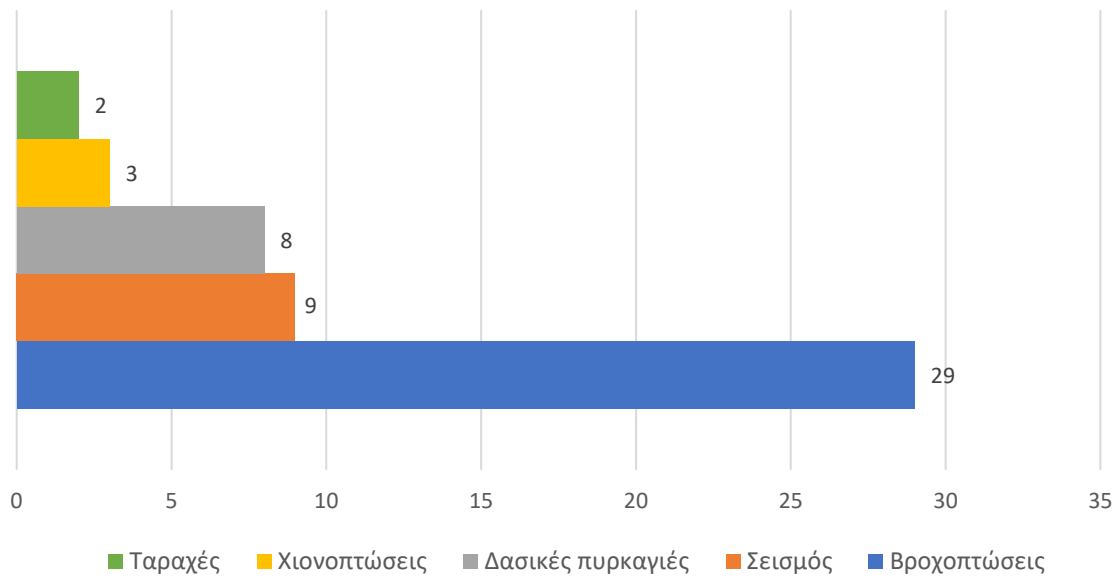
**Πίνακας 1:** Ανάλυση περιστατικών ανά αίτιο καταστροφής

Αίτιο καταστροφής	Πλήθος περιστατικών	Πλήθος δηλωθεισών ζημιών	Ποσό απαίτησης (€)	Μέση ζημία (€)
Βροχοπτώσεις	29	27.010	605.907.014	22.433
Σεισμός	9	14.184	160.503.848	11.316
Δασικές πυρκαγιές	8	3.008	139.140.636	46.257
Χιονοπτώσεις	3	5.732	14.387.137	2.510
Ταραχές	2	1.193	48.528.935	40.678
<b>Σύνολο</b>	<b>51</b>	<b>51.127</b>	<b>968.467.570</b>	<b>18.942</b>

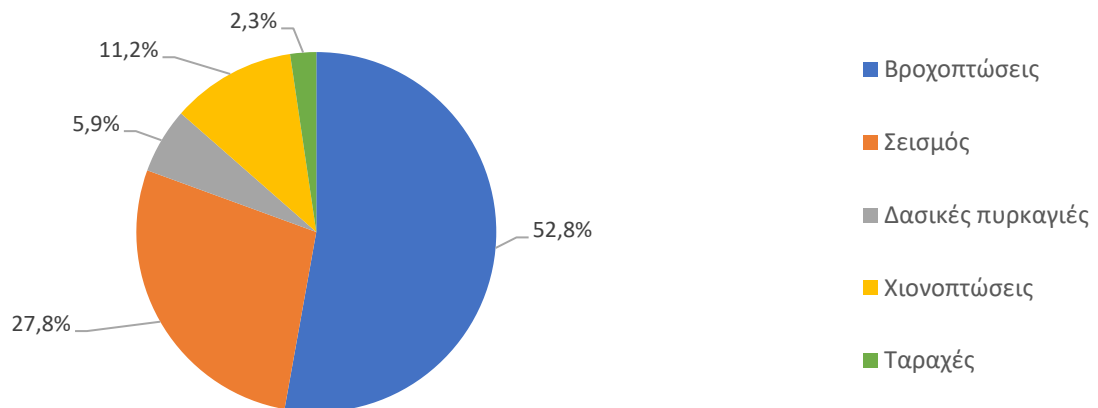
Όπου πλήθος περιστατικών, νοείται το σύνολο των καταστροφικών περιστατικών τα οποία διερευνήθηκαν από την ΕΑΕΕ εντός της συγκεκριμένης χρονικής περιόδου. Τα περιστατικά που πιθανόν συνέβησαν εντός της ίδιας περιόδου αλλά δεν είχαν σημαντικές επιπτώσεις στις Ασφαλιστικές Επιχειρήσεις (από άποψη πλήθους δηλωθεισών ζημιών) δεν περιλαμβάνονται στην παρούσα καταγραφή.

Επίσης δεν περιλαμβάνονται οι αποζημιώσεις που δόθηκαν από τις Ασφαλιστικές Επιχειρήσεις για τις υπόλοιπες καλύψεις των ασφαλίσεων περιουσίας (αστική πυρκαγιά, κλοπή, βραχυκύκλωμα, θραύση σωληνώσεων κ.α.)

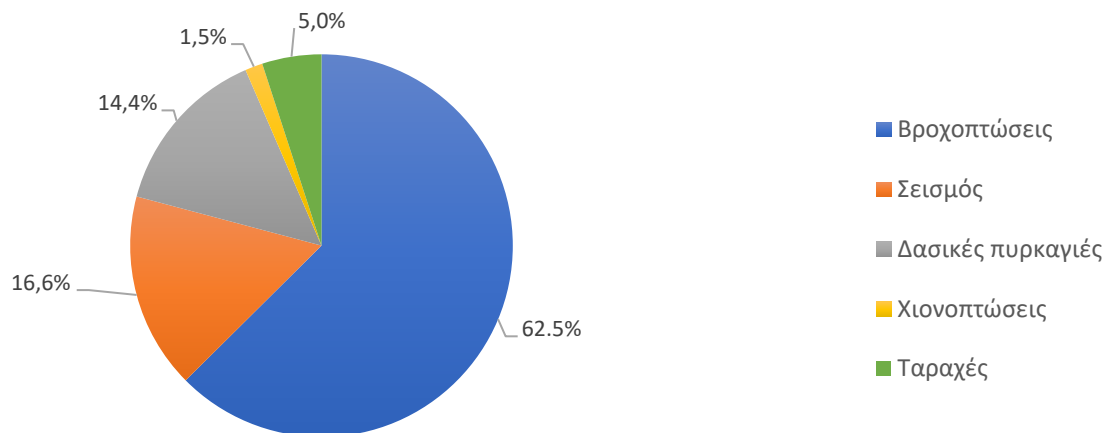
Γράφημα 2: Πλήθος περιστατικών



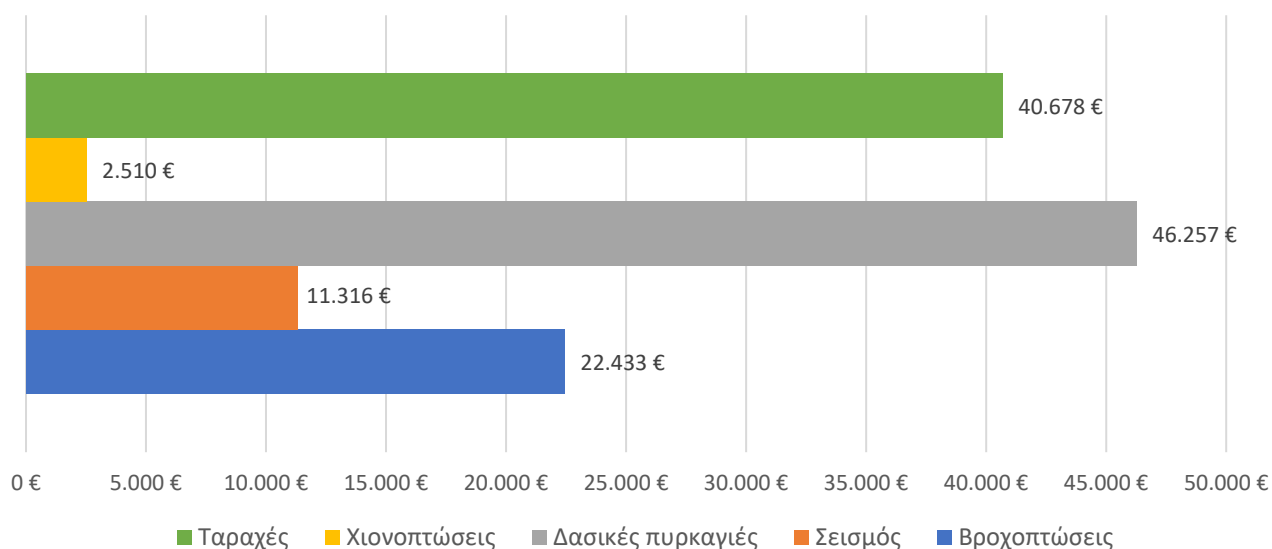
Γράφημα 3: Δηλωθείσες ζημιές ανά αιτία



Γράφημα 4: Ποσό απαίτησης ανά αιτία



Γράφημα 5: Μέση ζημία



Η μέση ζημία για το σύνολο των περιστατικών ανέρχεται σε 18.942 €, όμως παρατηρείται μεγάλη μεταβλητότητα ανά αιτία καταστροφής.

Η δασική πυρκαγιά αποτελεί την αιτία με το πιο έντονο πλήγμα φυσικής καταστροφής καθώς προκαλεί περισσότερες ολικές - ή σχεδόν ολικές - καταστροφές. Η μέση ζημιά της δασικής πυρκαγιάς (46.257 €) είναι πολύ υψηλότερη από τις λοιπές περιπτώσεις και μάλιστα είναι διπλάσια από την αντίστοιχη μέση ζημιά της πλημμύρας (22.433 €).



## 2. Ανάλυση ζημιών φυσικών καταστροφών, 2014-2023

Από το έτος 2014, η καταγραφή των περιστατικών φυσικών καταστροφών εμπλουτίστηκε με την διάκριση των ζημιών ανά είδος ασφαλισμένης εγκατάστασης, με βασικό διαχωρισμό σε κατοικίες και επιχειρήσεις.

Το σύνολο των καταγραφών 32 καταστροφικών περιστατικών παρουσιάζονται στους πίνακες και τα γραφήματα που ακολουθούν.

Τα σχετικά γραφήματα έχουν εμπλουτισθεί με την χρήση κινητού μέσου όρου τριετίας και την προσθήκη γραμμικής τάσης, με στόχο την απεικόνιση πιθανών τάσεων κατά την εξέλιξη των μεγεθών.

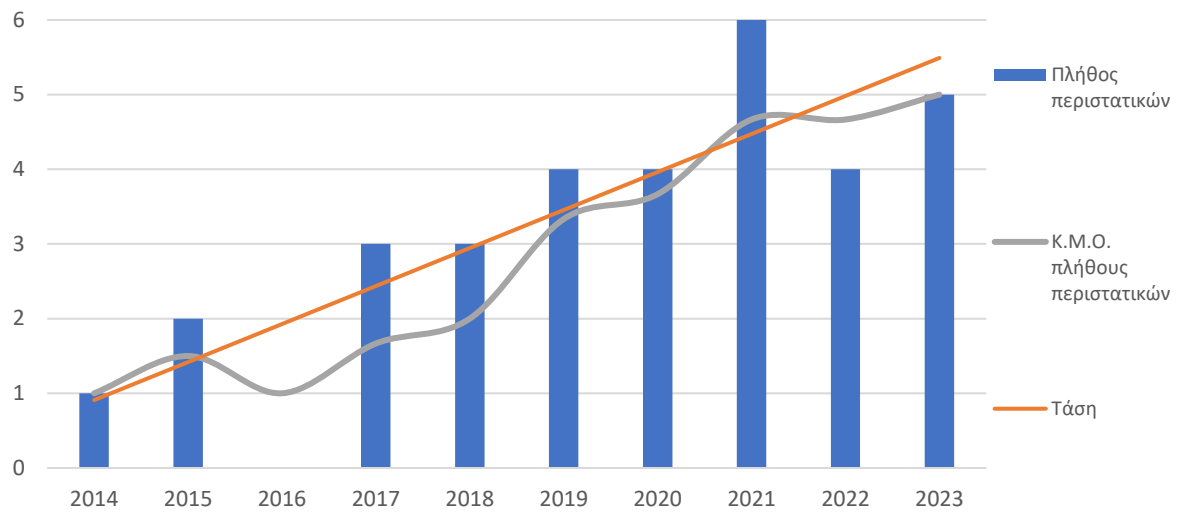
### 2.1. Κατοικίες

Το χρονικό διάστημα 2014-2023 για τις ασφαλισμένες κατοικίες καταγράφηκαν **32 περιστατικά** φυσικών καταστροφών. Δηλώθηκαν συνολικά **13.117 ζημιές** σε κατοικίες με ποσό απαίτησης **121,2 εκατ. €** και **μέση ζημία 9.238 €**. Το πλήθος των συμβάντων, οι ζημιές των ασφαλίσεων κατοικιών σε πλήθος και ποσό απαίτησης και η μέση ζημία, διακρίνονται ανά αίτιο φυσικής καταστροφής ως ακολούθως:

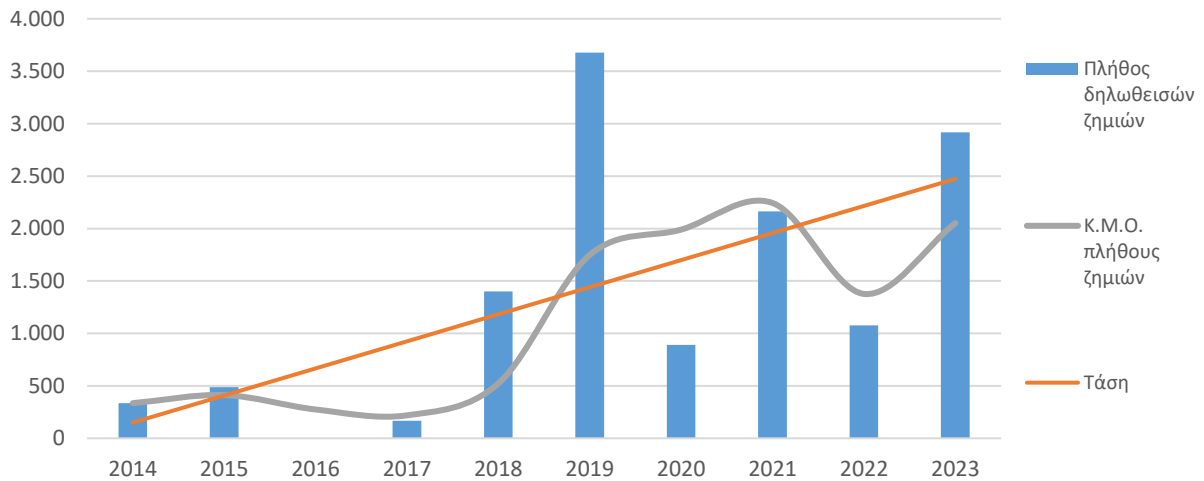
**Πίνακας 2:** Ανάλυση περιστατικών ανά αίτιο καταστροφής - Κατοικίες

Αίτιο καταστροφής	Πλήθος περιστατικών	Πλήθος δηλωθεισών ζημιών	Ποσό απαίτησης (€)	Μέση ζημία (€)
Βροχοπτώσεις	16	6.075	36.961.529	6.084
Σεισμός	8	3.798	20.428.196	5.379
Δασικές πυρκαγιές	6	1.834	61.163.075	33.350
Χιονοπτώσεις	2	1.410	2.623.581	1.861
<b>Σύνολο</b>	<b>32</b>	<b>13.117</b>	<b>121.176.381</b>	<b>9.238</b>

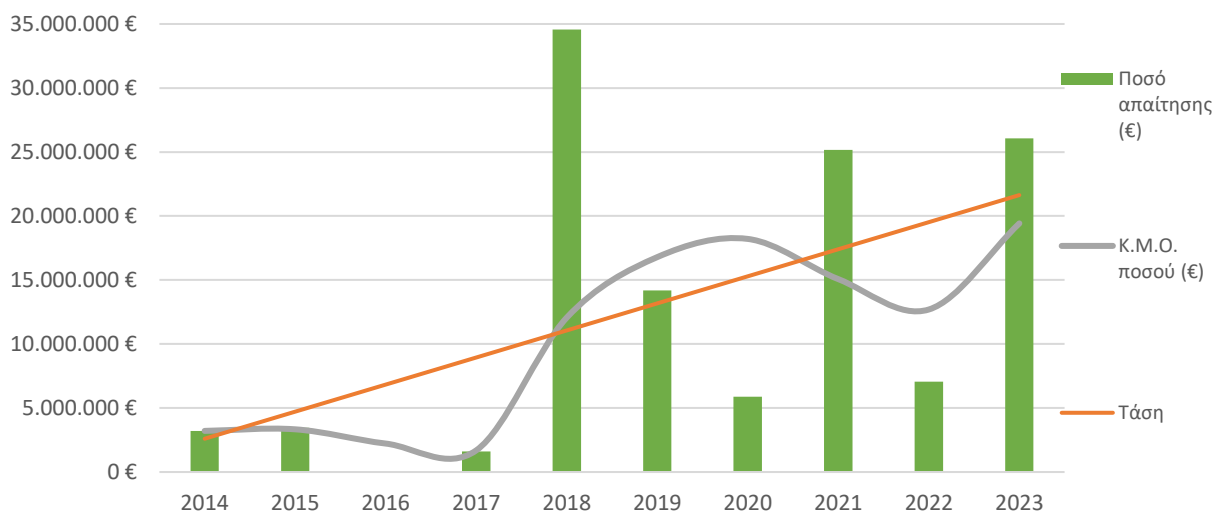
**Γράφημα 6:** Πλήθος περιστατικών κατοικιών (όλες οι αιτίες)



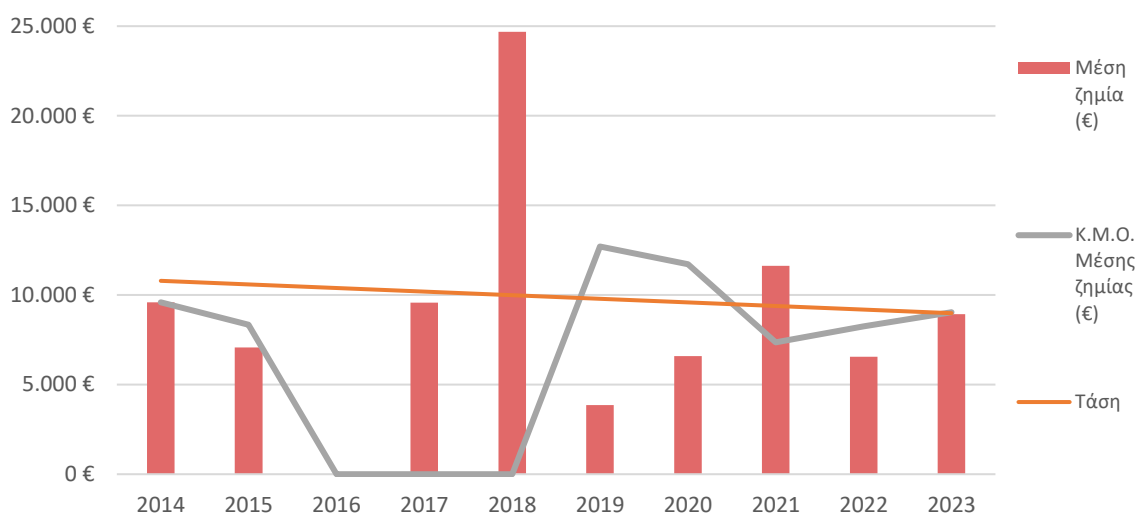
**Γράφημα 7:** Πλήθος ζημιών κατοικιών (όλες οι αιτίες)



**Γράφημα 8:** Ποσό απαίτησης κατοικιών (όλες οι αιτίες)



**Γράφημα 9: Μέση ζημία κατοικιών (όλες οι αιτίες)**

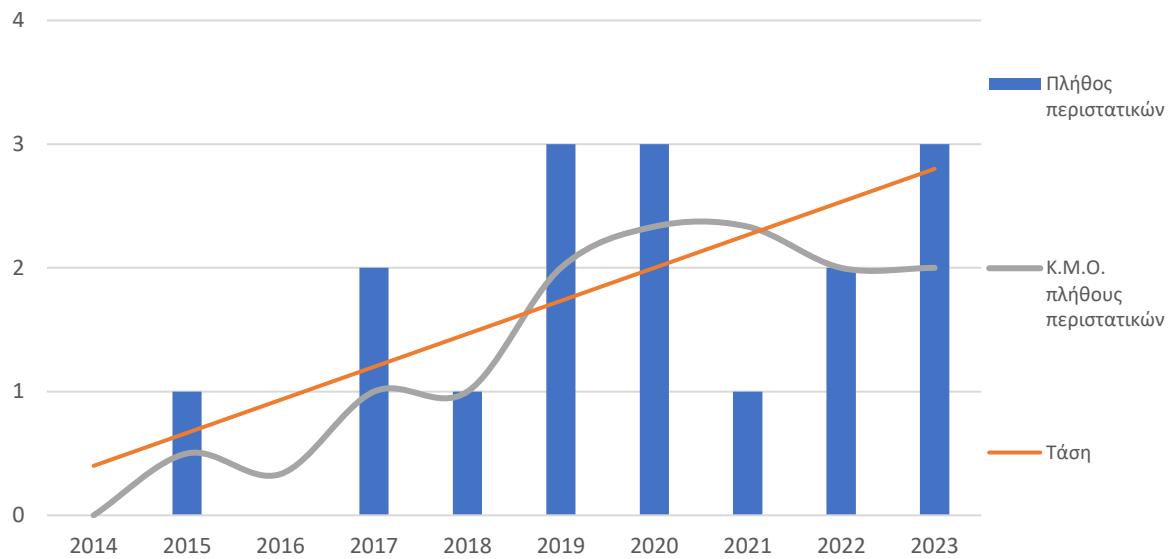
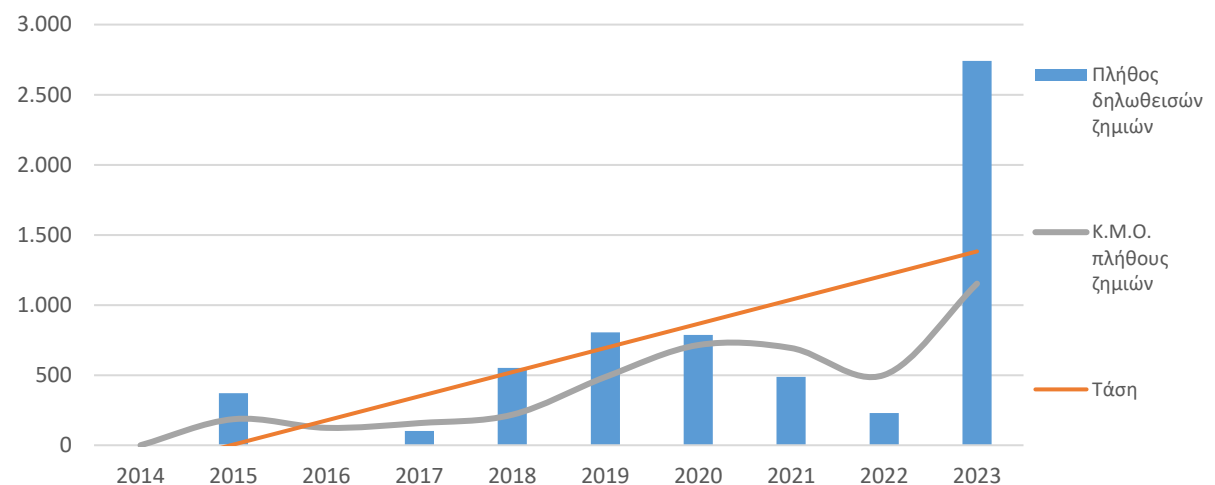
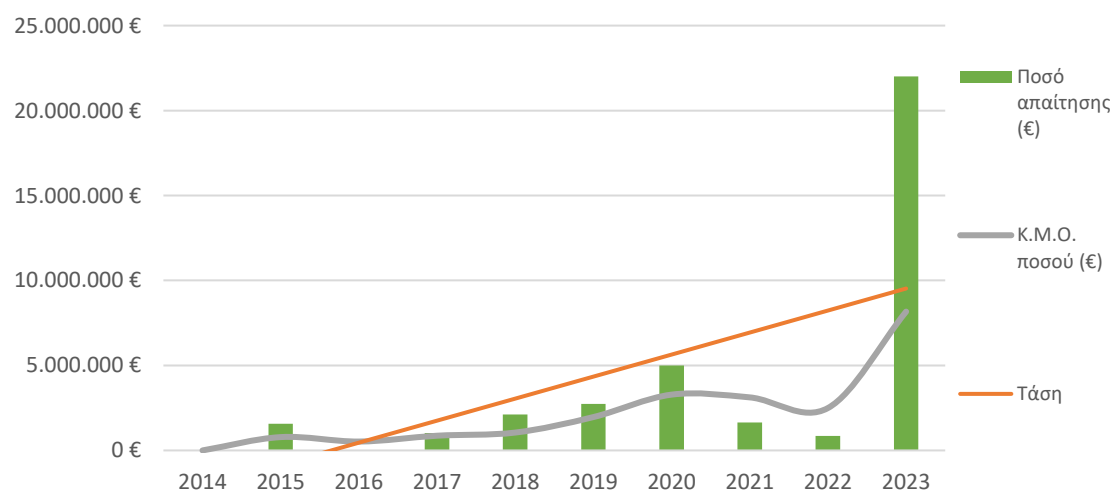


Ακολουθεί σε πίνακες και γραφήματα, η ανάλυση των ζημιών των κατοικιών ανά αίτιο και ανά έτος συμβάντος.

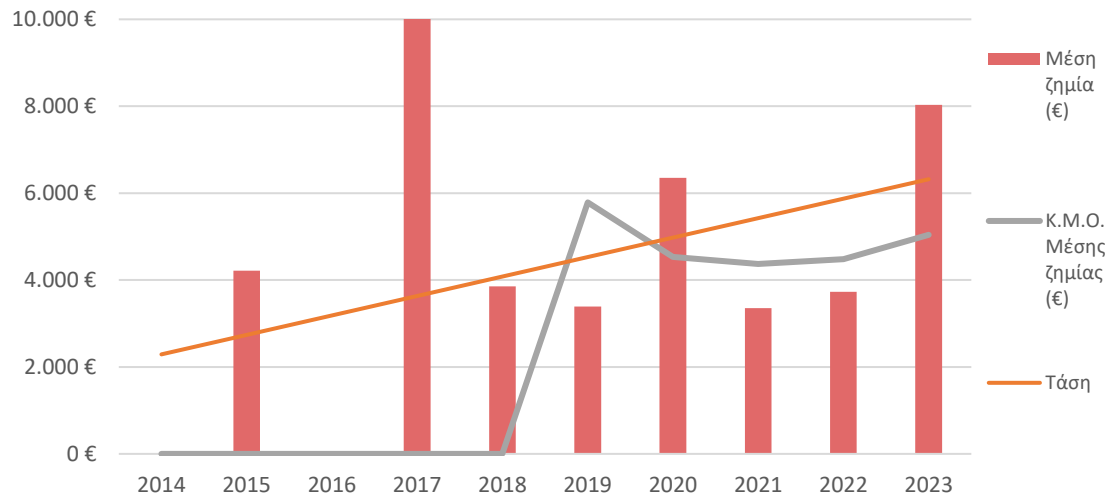
### 2.1.1. Κατοικίες - Βροχοπτώσεις

**Πίνακας 3: Κατοικίες - Βροχοπτώσεις**

Έτος	Πλήθος περιστατικών	Πλήθος δηλωθεισών ζημιών	Ποσό απαίτησης (€)	Μέση ζημία (€)
2014	0	0	0	---
2015	1	372	1.569.096	4.218
2016	0	0	0	---
2017	2	102	1.031.525	10.113
2018	1	551	2.123.796	3.854
2019	3	806	2.734.506	3.393
2020	3	786	4.994.497	6.354
2021	1	488	1.637.871	3.356
2022	2	229	853.313	3.726
2023	3	2.741	22.016.925	8.032

**Γράφημα 10:** Πλήθος περιστατικών κατοικιών (βροχοπτώσεις)**Γράφημα 11:** Πλήθος ζημιών κατοικιών (βροχοπτώσεις)**Γράφημα 12:** Ποσό απαίτησης κατοικιών (βροχοπτώσεις)

**Γράφημα 13:** Μέση ζημία κατοικιών (βροχοπτώσεις)

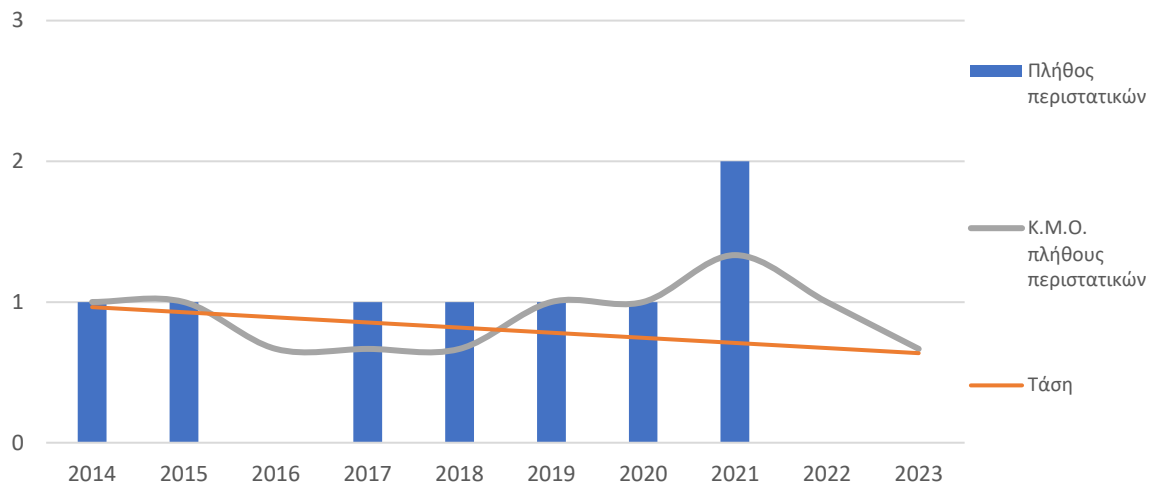


### 2.1.2. Κατοικίες - Σεισμός

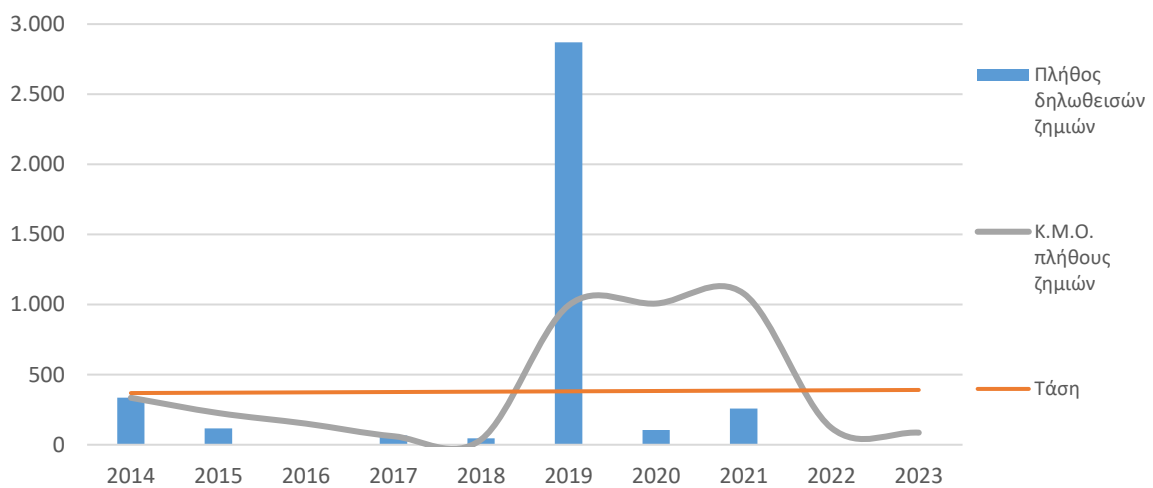
**Πίνακας 4:** Κατοικίες - Σεισμός

Έτος	Πλήθος περιστατικών	Πλήθος δηλωθεισών ζημιών	Ποσό απαίτησης (€)	Μέση ζημία (€)
<b>2014</b>	1	335	3.212.898	9.591
<b>2015</b>	1	117	1.889.066	16.146
<b>2016</b>	0	0	0	---
<b>2017</b>	1	66	577.084	8.744
<b>2018</b>	1	45	196.144	4.359
<b>2019</b>	1	2.871	11.441.511	3.985
<b>2020</b>	1	105	880.426	8.385
<b>2021</b>	2	259	2.231.067	8.614
<b>2022</b>	0	0	0	---
<b>2023</b>	0	0	0	---

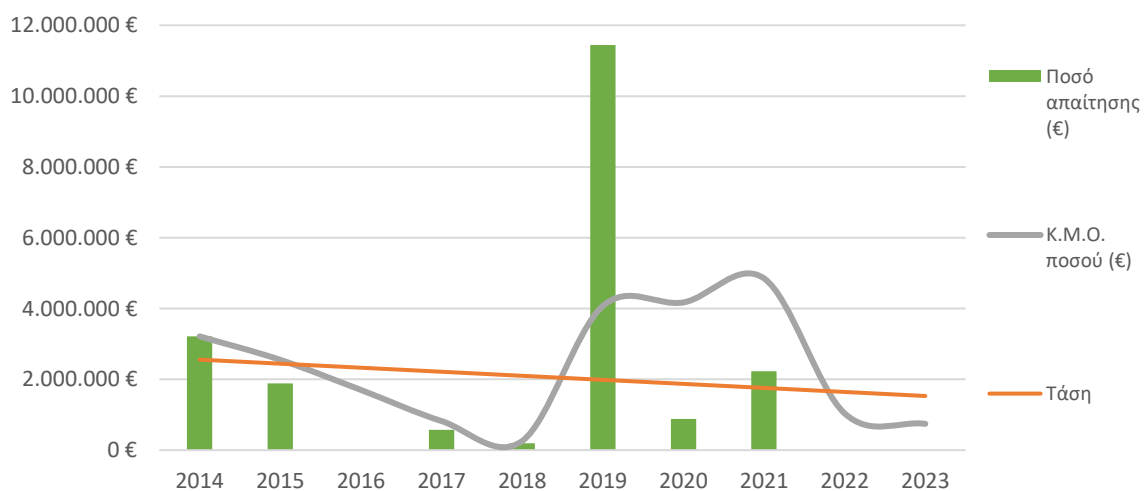
**Γράφημα 14:** Πλήθος περιστατικών κατοικιών (σεισμός)



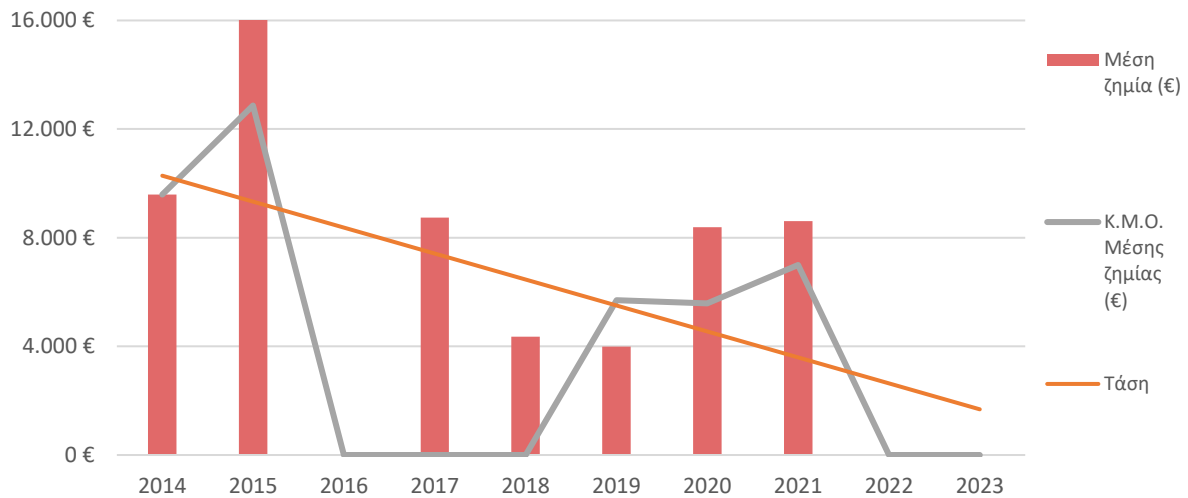
**Γράφημα 15:** Πλήθος ζημιών κατοικιών (σεισμός)



**Γράφημα 16:** Ποσό απαίτησης κατοικιών (σεισμός)



**Γράφημα 17: : Μέση ζημία κατοικιών (σεισμός)**

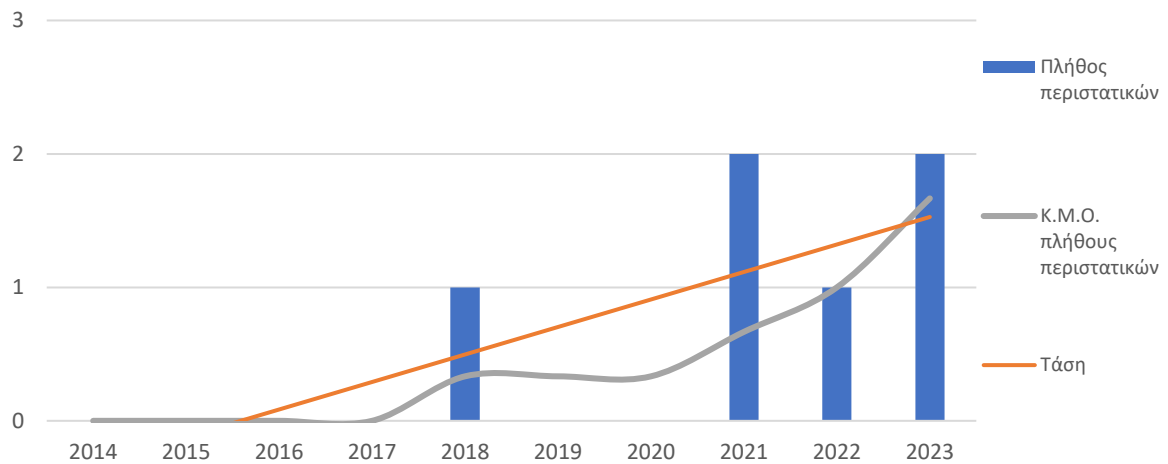


### 2.1.3. Κατοικίες - Δασικές Πυρκαγιές

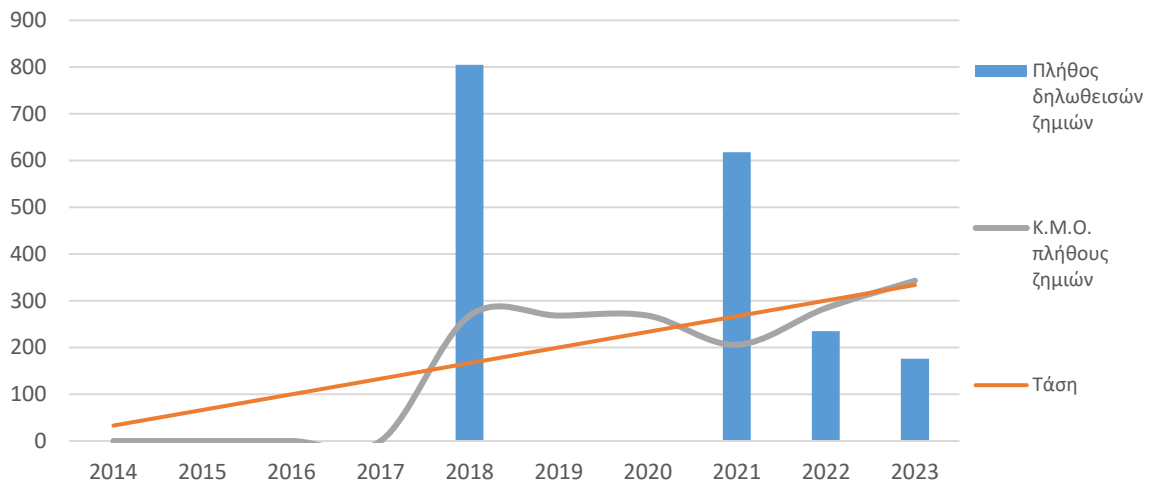
**Πίνακας 5: Κατοικίες - Δασικές Πυρκαγιές**

Έτος	Πλήθος περιστατικών	Πλήθος δηλωθεισών ζημιών	Ποσό απαίτησης (€)	Μέση ζημία (€)
2014	0	0	0	---
2015	0	0	0	---
2016	0	0	0	---
2017	0	0	0	---
2018	1	805	32.259.518	40.074
2019	0	0	0	---
2020	0	0	0	---
2021	2	618	19.656.877	31.807
2022	1	235	5.206.629	22.156
2023	2	176	4.040.051	22.955

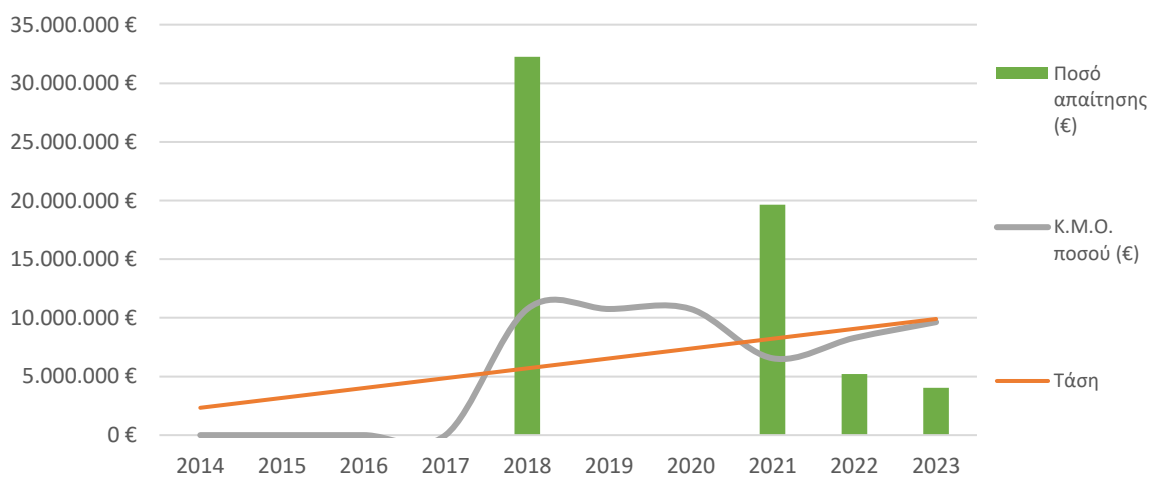
**Γράφημα 18:** Πλήθος περιστατικών κατοικιών (δασικές πυρκαγιές)



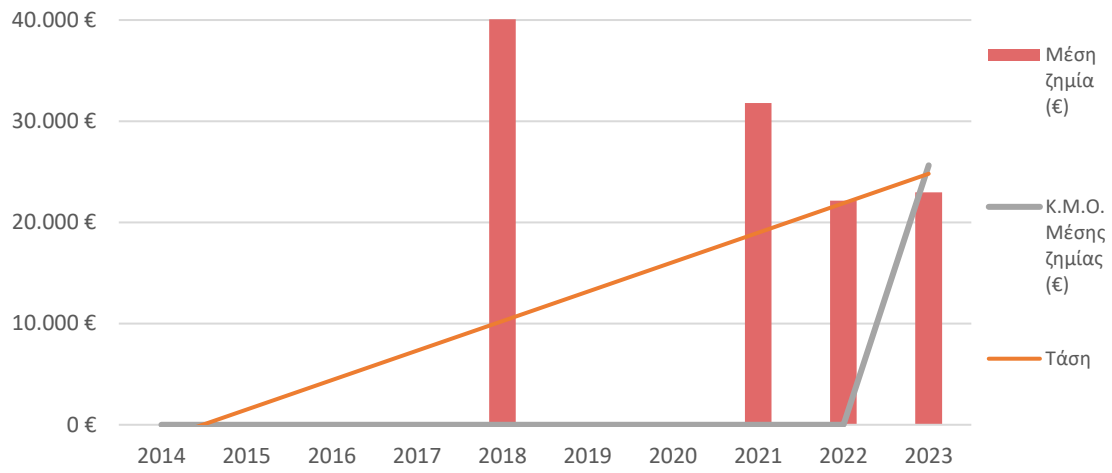
**Γράφημα 19:** Πλήθος ζημιών κατοικιών (δασικές πυρκαγιές)



**Γράφημα 20:** Ποσό απαίτησης κατοικιών (δασικές πυρκαγιές)





**Γράφημα 21:** Μέση ζημία κατοικιών (δασικές πυρκαγιές)

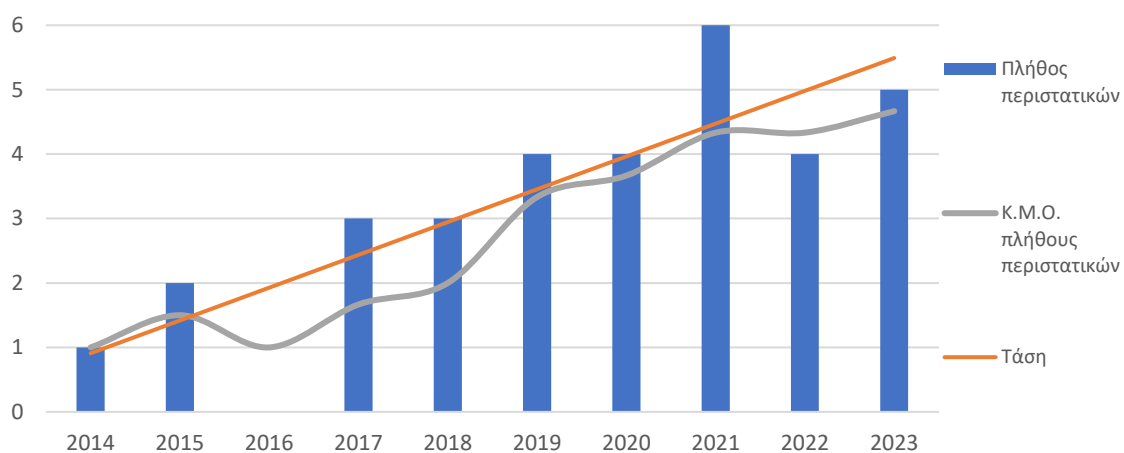
## 2.2. Επιχειρήσεις

Το χρονικό διάστημα 2014 - 2023 για τις ασφαλισμένες επιχειρήσεις καταγράφηκαν **32 περιστατικά** φυσικών καταστροφών. Δηλώθηκαν συνολικά **8.635 ζημιές** με ποσό απαίτησης **557,1 εκατ. €** και **μέση ζημία 64.515 €**. Το πλήθος των συμβάντων, οι ζημιές των ασφαλίσεων επιχειρήσεων σε πλήθος και ποσό απαίτησης και η μέση ζημία, διακρίνονται ανά αίτιο φυσικής καταστροφής ως ακολούθως:

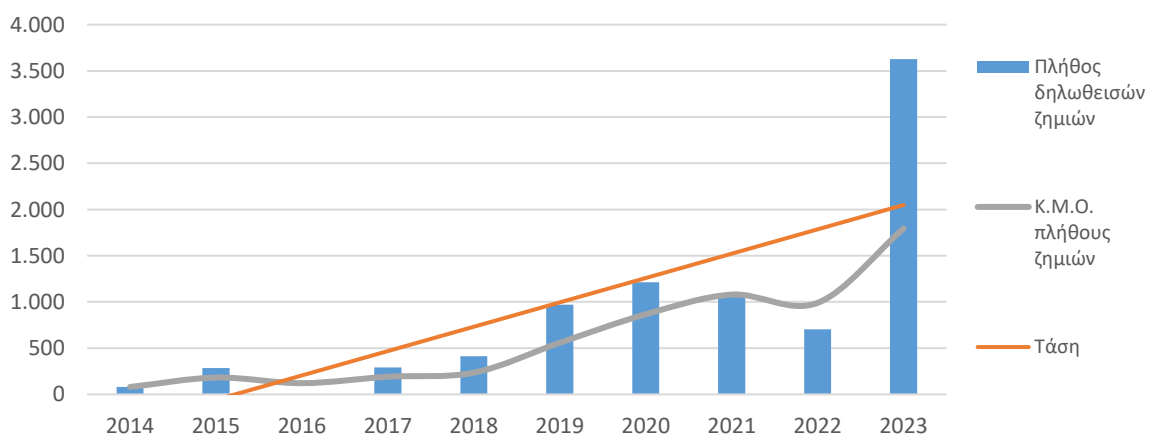
**Πίνακας 6:** Ανάλυση περιστατικών ανά αίτιο καταστροφής - Επιχειρήσεις

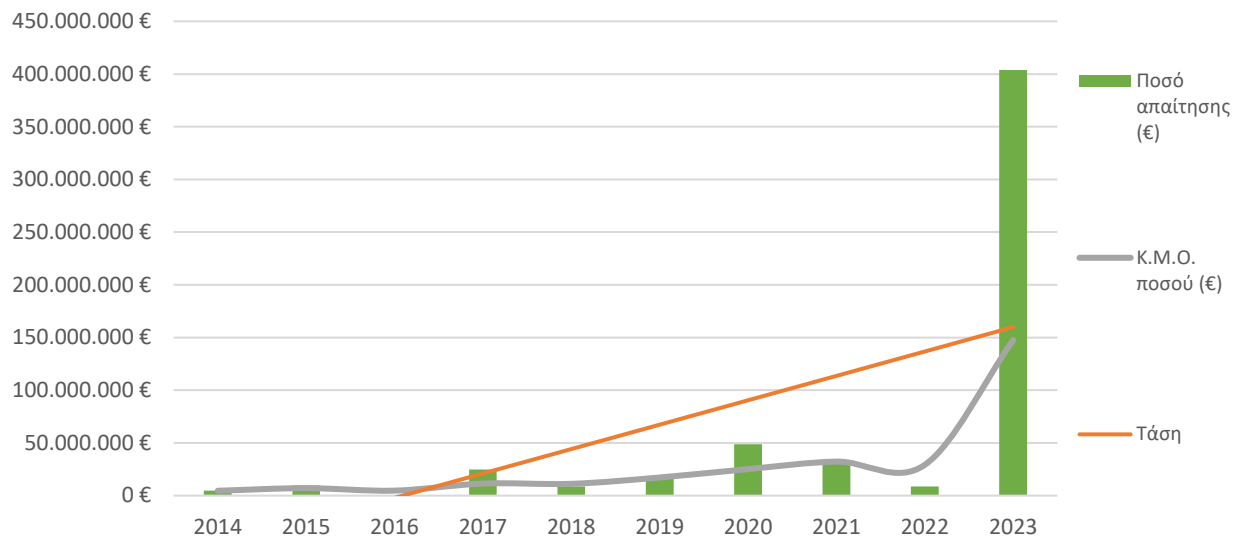
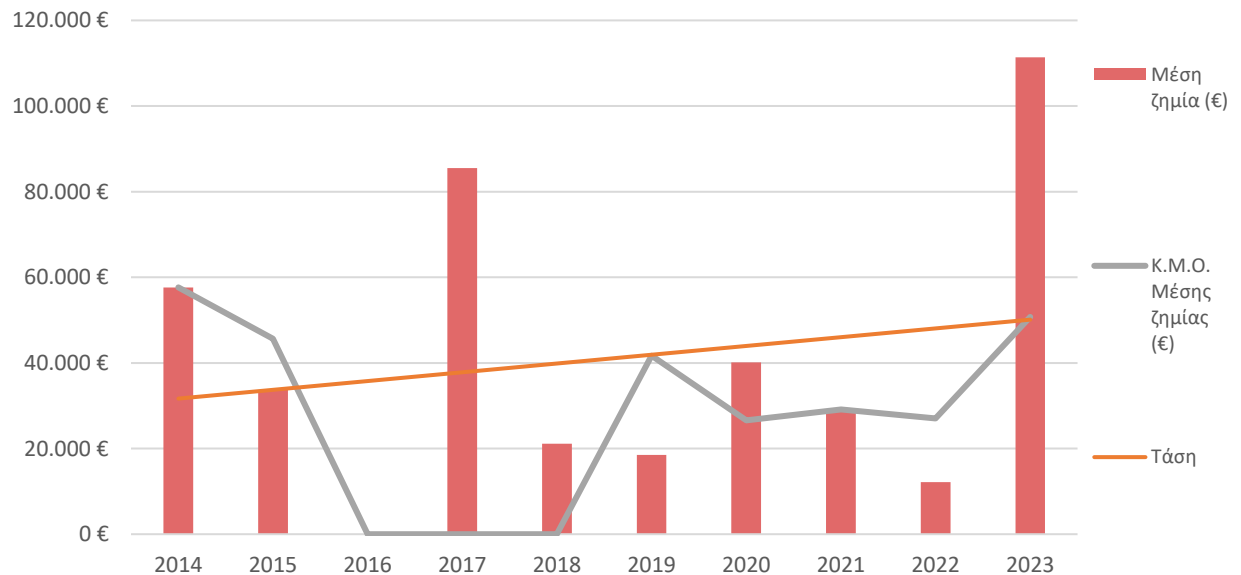
Αίτιο καταστροφής	Πλήθος περιστατικών	Πλήθος δηλωθεισών ζημιών	Ποσό απαίτησης (€)	Μέση ζημία (€)
Βροχοπτώσεις	16	6.676	456.724.191	68.413
Σεισμός	8	895	29.119.658	32.536
Δασικές πυρκαγιές	6	397	66.284.532	166.964
Χιονοπτώσεις	2	667	4.960.540	7.437
<b>Σύνολο</b>	<b>32</b>	<b>8.635</b>	<b>557.088.920</b>	<b>64.515</b>

**Γράφημα 22:** Πλήθος περιστατικών επιχειρήσεων (όλες οι αιτίες)



**Γράφημα 23:** Πλήθος ζημιών επιχειρήσεων (όλες οι αιτίες)



**Γράφημα 24:** Ποσό απαίτησης επιχειρήσεων (όλες οι αιτίες)**Γράφημα 25:** Μέση ζημία επιχειρήσεων (όλες οι αιτίες)

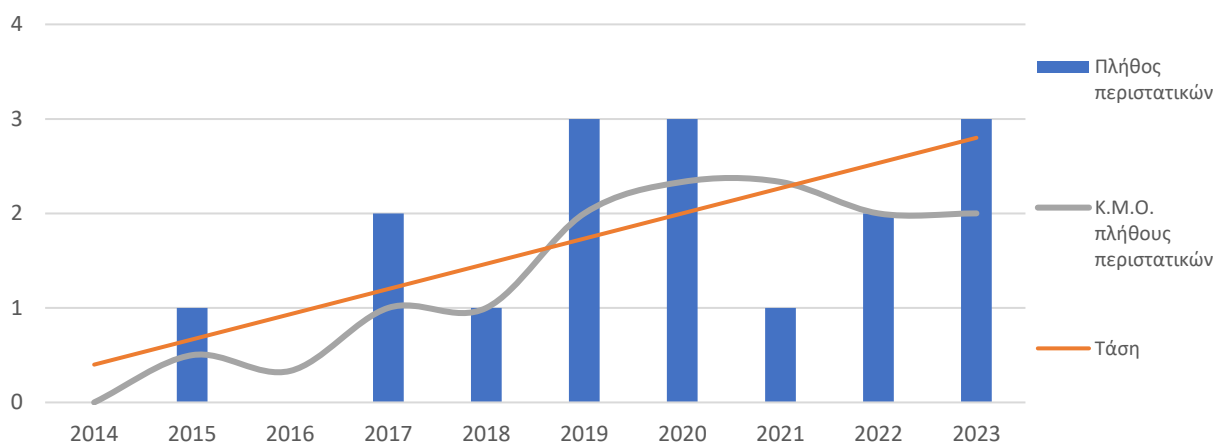
Ακολουθεί σε πίνακες και γραφήματα, η ανάλυση των ζημιών των επιχειρήσεων ανά αίτιο και ανά έτος συμβάντος.

### 2.2.1. Επιχειρήσεις - Βροχοπτώσεις

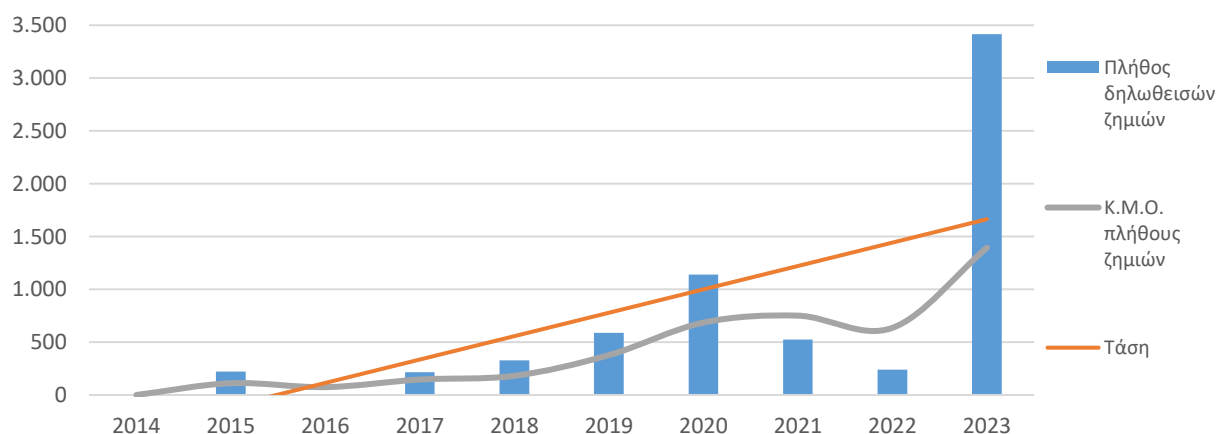
Πίνακας 7: Επιχειρήσεις - Βροχοπτώσεις

Έτος	Πλήθος περιστατικών	Πλήθος δηλωθεισών ζημιών	Ποσό απαίτησης (€)	Μέση ζημία (€)
2014	0	0	0	---
2015	1	223	8.592.109	38.530
2016	0	0	0	---
2017	2	216	15.861.135	73.431
2018	1	328	4.337.279	13.223
2019	3	588	12.467.415	21.203
2020	3	1.139	46.164.697	40.531
2021	1	526	4.827.432	9.178
2022	2	241	5.195.953	21.560
2023	3	3.415	359.278.170	105.206

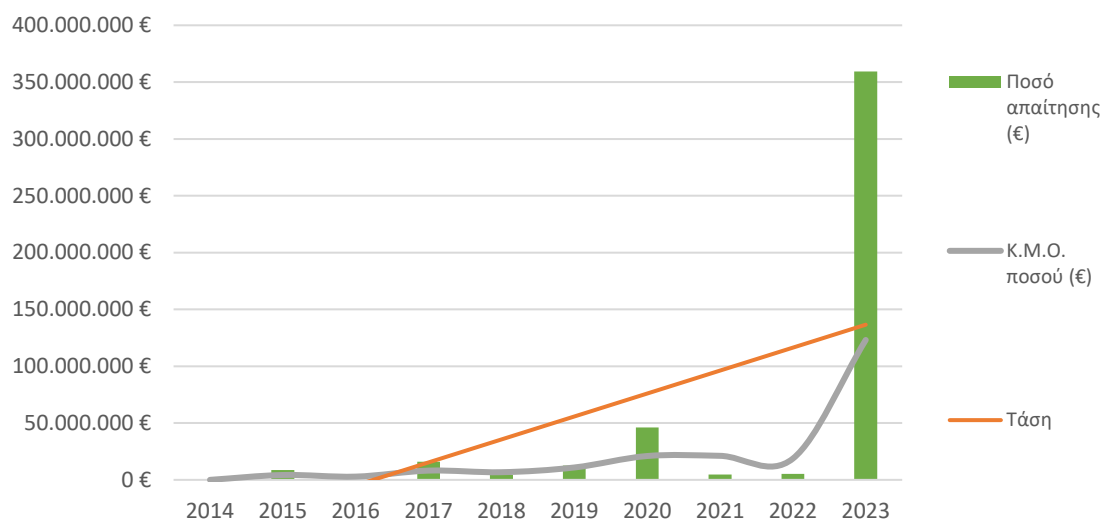
Γράφημα 26: Πλήθος περιστατικών επιχειρήσεων (βροχοπτώσεις)



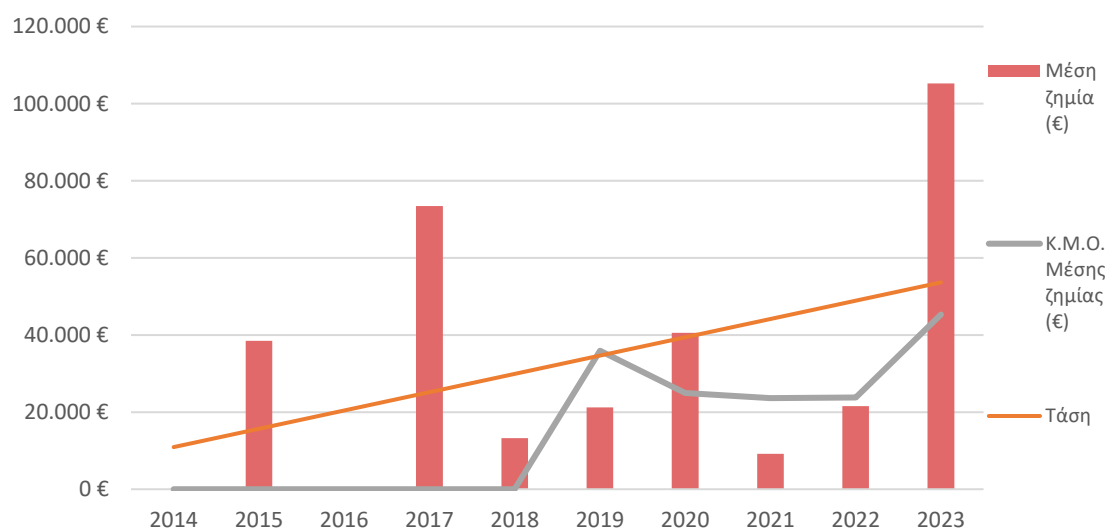
Γράφημα 27: Πλήθος ζημιών επιχειρήσεων (βροχοπτώσεις)



**Γράφημα 28:** Ποσό απαίτησης επιχειρήσεων (βροχοπτώσεις)



**Γράφημα 29:** Μέση ζημία επιχειρήσεων (βροχοπτώσεις)

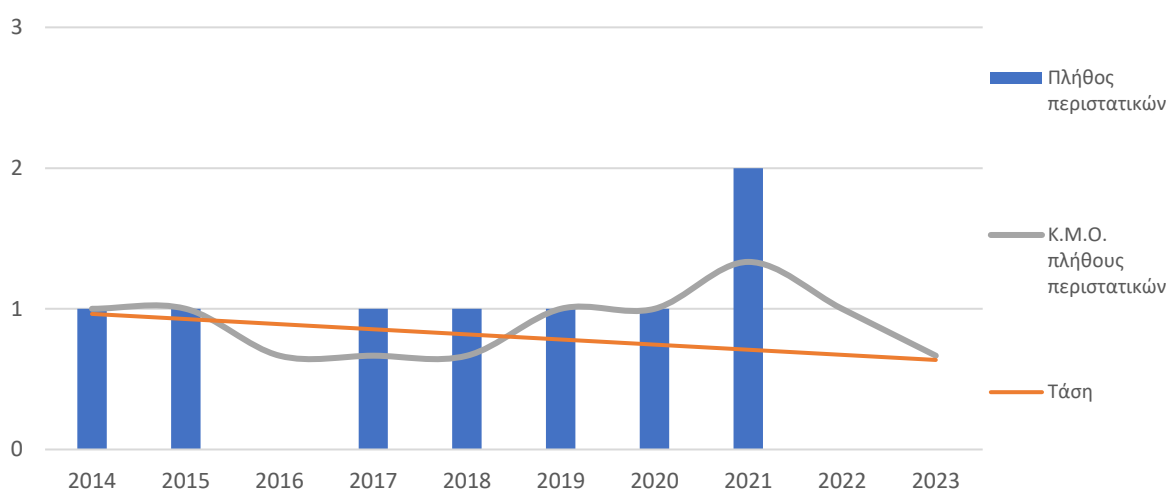


## 2.2.2. Επιχειρήσεις - Σεισμός

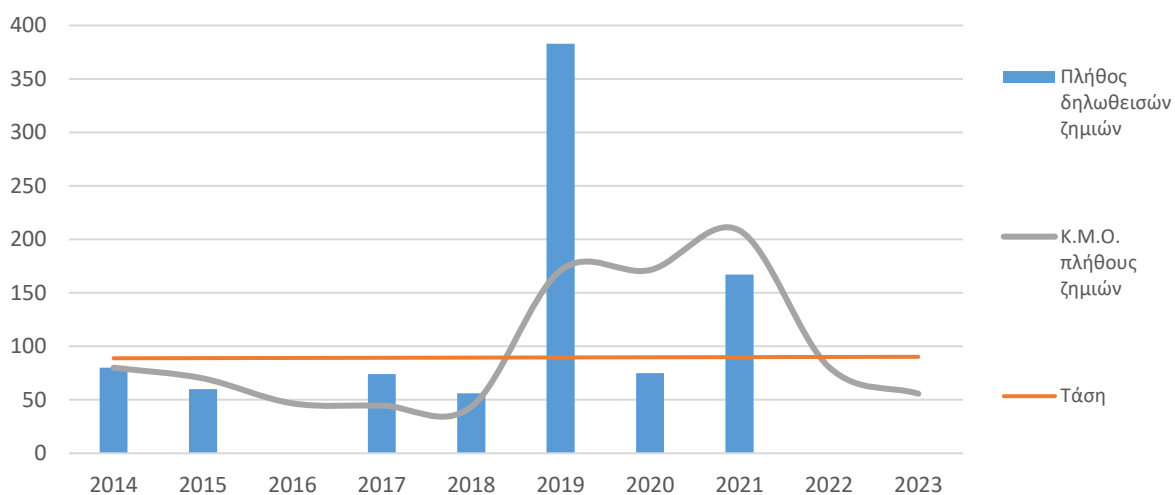
Πίνακας 8: Επιχειρήσεις - Σεισμός

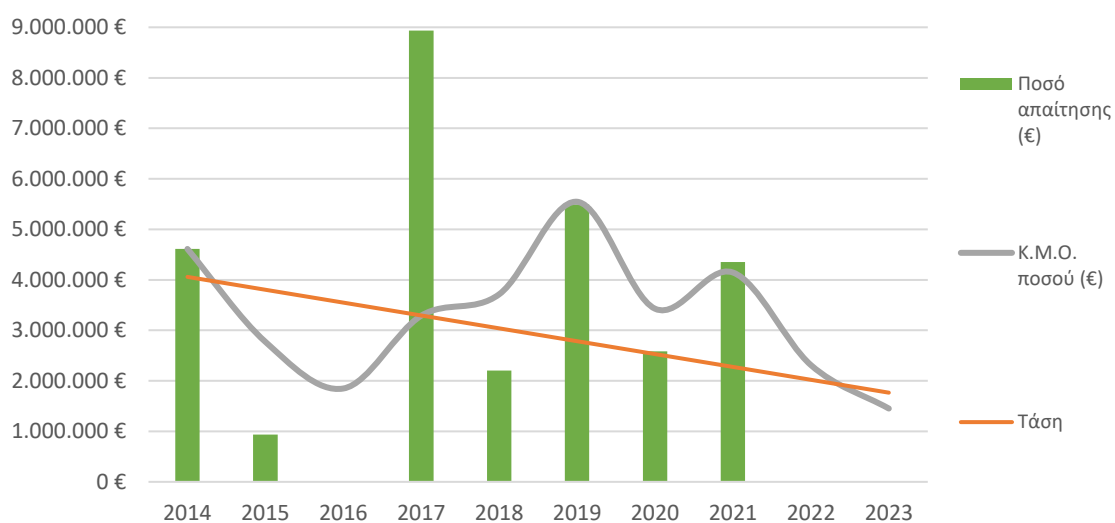
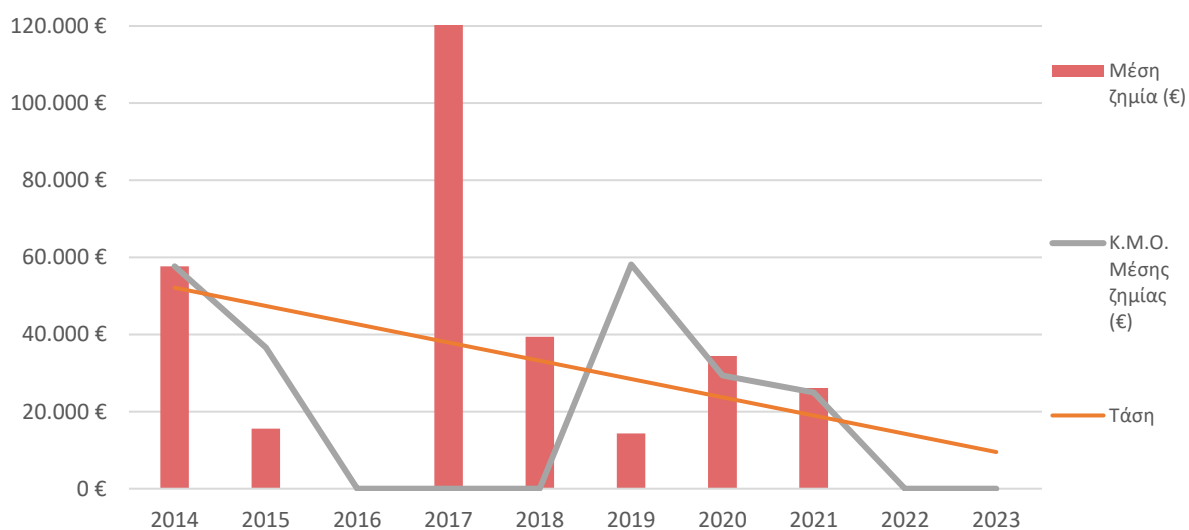
Έτος	Πλήθος περιστατικών	Πλήθος δηλωθεισών ζημιών	Ποσό απαίτησης (€)	Μέση ζημία (€)
2014	1	80	4.611.450	57.643
2015	1	60	933.823	15.564
2016	0	0	0	---
2017	1	74	8.935.415	120.749
2018	1	56	2.204.825	39.372
2019	1	383	5.496.469	14.351
2020	1	75	2.582.364	34.432
2021	2	167	4.355.313	26.080
2022	0	0	0	---
2023	0	0	0	---

Γράφημα 30: Πλήθος περιστατικών επιχειρήσεων (σεισμός)



Γράφημα 31: Πλήθος ζημιών επιχειρήσεων (σεισμός)



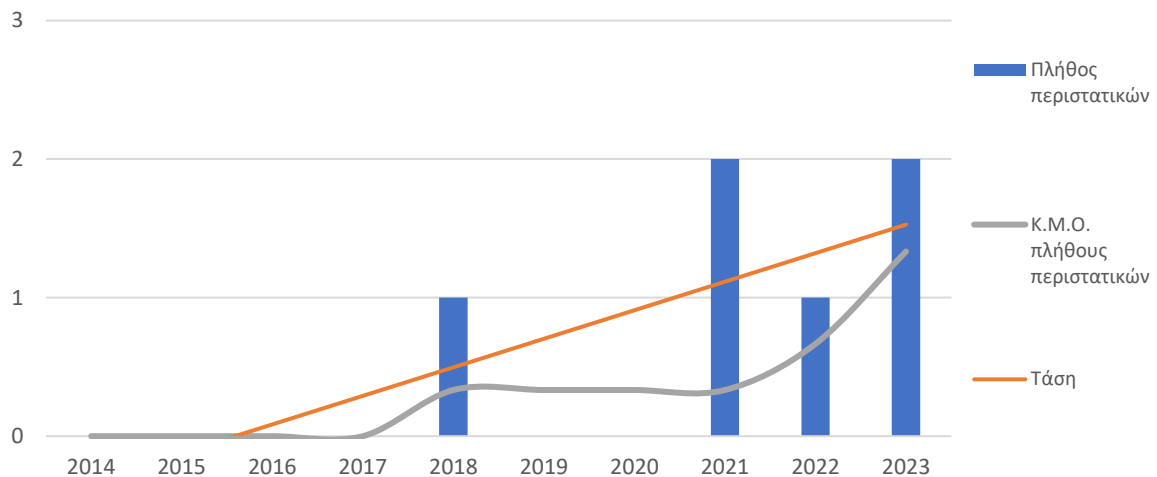
**Γράφημα 32:** Ποσό απαίτησης επιχειρήσεων (σεισμός)**Γράφημα 33:** Μέση ζημία επιχειρήσεων (σεισμός)

### 2.2.3. Επιχειρήσεις - Δασικές πυρκαγιές

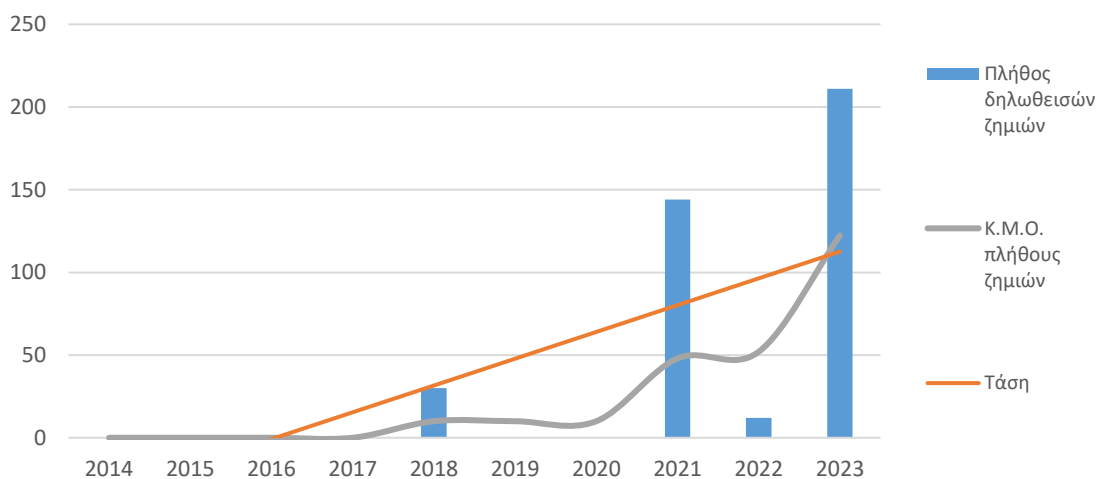
Πίνακας 9: Επιχειρήσεις - Δασικές πυρκαγιές

Έτος	Πλήθος περιστατικών	Πλήθος δηλωθεισών ζημιών	Ποσό απαίτησης (€)	Μέση ζημία (€)
2014	0	0	0	---
2015	0	0	0	---
2016	0	0	0	---
2017	0	0	0	---
2018	1	30	2.220.700	74.023
2019	0	0	0	---
2020	0	0	0	---
2021	2	144	18.756.706	130.255
2022	1	12	697.992	58.166
2023	2	211	44.609.134	211.418

Γράφημα 34: Πλήθος περιστατικών επιχειρήσεων (δασικές πυρκαγιές)

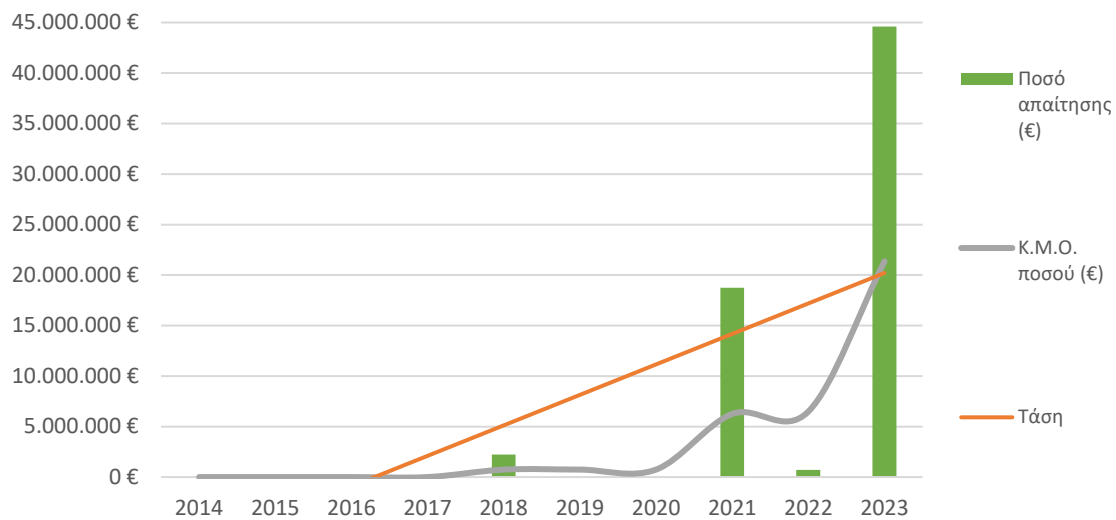


Γράφημα 35: Πλήθος ζημιών επιχειρήσεων (δασικές πυρκαγιές)

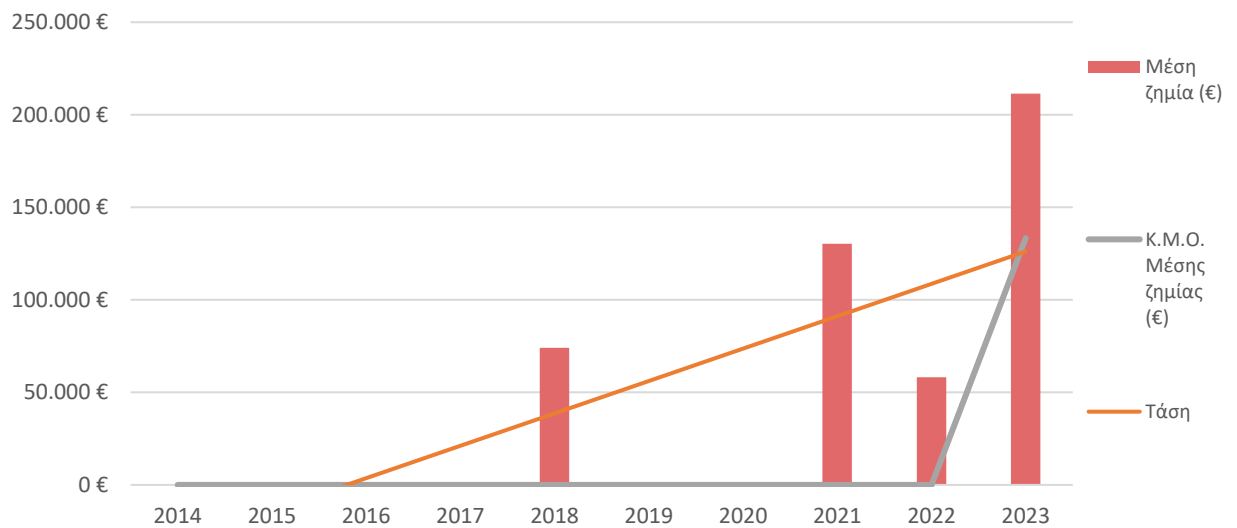




**Γράφημα 36:** Ποσό απαίτησης επιχειρήσεων (δασικές πυρκαγιές)



**Γράφημα 37:** Μέση ζημία επιχειρήσεων (δασικές πυρκαγιές)



Ημερομηνία	Τόπος	Πλήθος δηλωθεισών ζημιών	Ποσό απαίτησης (€)	Αιτία ζημιάς
20-Νοε-93	Αττική	358	4.554.600	Βροχοπτώσεις
31-Μαΐ-94	Αττική	138	1.577.523	Βροχοπτώσεις
21-Οκτ-94	Αττική / Ελλάδα	1.159	26.077.872	Βροχοπτώσεις
6-Οκτ-96	Αττική	48	653.353	Βροχοπτώσεις
30-Νοε-96	Θράκη	40	876.478	Βροχοπτώσεις
12-Ιαν-97	Αττική / Ελλάδα	311	6.909.486	Βροχοπτώσεις
26-Μαρ-98	Αττική / Ελλάδα	1.704	6.023.074	Βροχοπτώσεις
7-Σεπ-99	Αττική	9.480	110.934.694	Σεισμός
8-Ιουλ-02	Αττική / Ελλάδα	1.350	28.621.262	Βροχοπτώσεις
13-Φεβ-04	Αττική / Ελλάδα	646	2.409.739	Χιονοπτώσεις
17-Σεπ-04	Θεσσαλονίκη	387	2.841.395	Βροχοπτώσεις
5-Νοε-04	Αττική / Ελλάδα	209	1.930.133	Βροχοπτώσεις
Ιούλιος - Αύγουστος 2007	Αττική / Ελλάδα	232	5.656.344	Δασικές πυρκαγιές
7-Δεκ-08	Αττική / Ελλάδα	891	23.339.100	Ταραχές
Αύγουστος 2009	Αττική	227	4.095.910	Δασικές πυρκαγιές
10-Φεβ-12	Αττική	302	25.189.835	Ταραχές
22-Φεβ-13	Αττική	765	5.286.423	Βροχοπτώσεις
22-Νοε-13	Ρόδος	93	3.441.998	Βροχοπτώσεις
26-Ιαν-14	Κεφαλονιά	415	7.824.348	Σεισμός
24-Οκτ-14	Αττική	1.170	4.296.297	Βροχοπτώσεις
20-23 Οκτωβρίου 2015	Αττική/Ελλάδα	1.065	10.933.233	Βροχοπτώσεις
17-Νοε-15	Λευκάδα	177	2.822.889	Σεισμός
21-Ιουλ-17	Κως	140	9.512.499	Σεισμός
26-Οκτ-17	Κρήτη	141	5.240.193	Βροχοπτώσεις
15-Νοε-17	Δυτική Αττική	326	12.303.663	Βροχοπτώσεις
23-Ιουλ-18	Αττική	1.083	36.009.746	Δασικές πυρκαγιές
27-30 Σεπτεμβρίου 2018	Αττική / Ελλάδα	1.148	7.042.149	Βροχοπτώσεις
26-Οκτ-18	Ζάκυνθος	101	2.400.969	Σεισμός
23-26 Φεβρουαρίου 2019	Ελλάδα	475	5.300.024	Βροχοπτώσεις
10-Ιουλ-19	Χαλκιδική	1.286	4.559.779	Βροχοπτώσεις
19-Ιουλ-19	Αττική	3.254	16.937.979	Σεισμός
24-25 Νοεμβρίου 2019	Ελλάδα	345	6.426.767	Βροχοπτώσεις
5 - 9 Αυγούστου 2020	Εύβοια / Ελλάδα	600	5.373.750	Βροχοπτώσεις
18 - 19 Σεπτεμβρίου 2020	Ελλάδα	2.453	30.938.807	Βροχοπτώσεις
30-Οκτ-20	Σάμος	191	3.484.090	Σεισμός
10-Νοε-20	Κρήτη	293	20.812.508	Βροχοπτώσεις
15 - 17 Φεβρουαρίου	Αττική / Ελλάδα	2.027	5.502.812	Χιονοπτώσεις

Ημερομηνία	Τόπος	Πλήθος δηλωθεισών ζημιών	Ποσό απαίτησης (€)	Αιτία ζημιάς
3 - 4 Μαρτίου 2021	Θεσσαλία	214	1.664.648	Σεισμός
19 - 22 Μάϊου 2021	Αττική	20	150.000	Δασικές πυρκαγιές
27/7 - 23 Αυγούστου 2021	Ελλάδα	778	38.463.207	Δασικές πυρκαγιές
27 - 30 Σεπτεμβρίου 2021	Κρήτη	212	4.921.732	Σεισμός
9 - 17 Οκτωβρίου 2021	Ελλάδα	1.629	7.413.754	Βροχοπτώσεις
22 - 25 Ιανουαρίου 2022	Αττική / Ελλάδα	3.059	6.474.586	Χιονοπτώσεις
19 - 20 Ιουλίου 2022	Αττική	265	5.988.034	Δασικές πυρκαγιές
22 - 27 Αυγούστου 2022	Αττική / Ελλάδα	488	1.395.671	Βροχοπτώσεις
15-Οκτ-22	Κρήτη	190	5.173.463	Βροχοπτώσεις
17 - 18 Ιουνίου 2023	Ελλάδα	136	578.435	Βροχοπτώσεις
17 - 28 Ιουλίου 2023	Αττική / Ελλάδα	267	33.471.992	Δασικές πυρκαγιές
19 - 31 Αυγούστου 2023	Αττική / Ελλάδα	136	15.305.403	Δασικές πυρκαγιές
5 - 7 Σεπτεμβρίου 2023	Ελλάδα	7.426	372.047.551	Βροχοπτώσεις
25 - 28 Σεπτεμβρίου 2023	Ελλάδα	1.277	17.277.374	Βροχοπτώσεις