



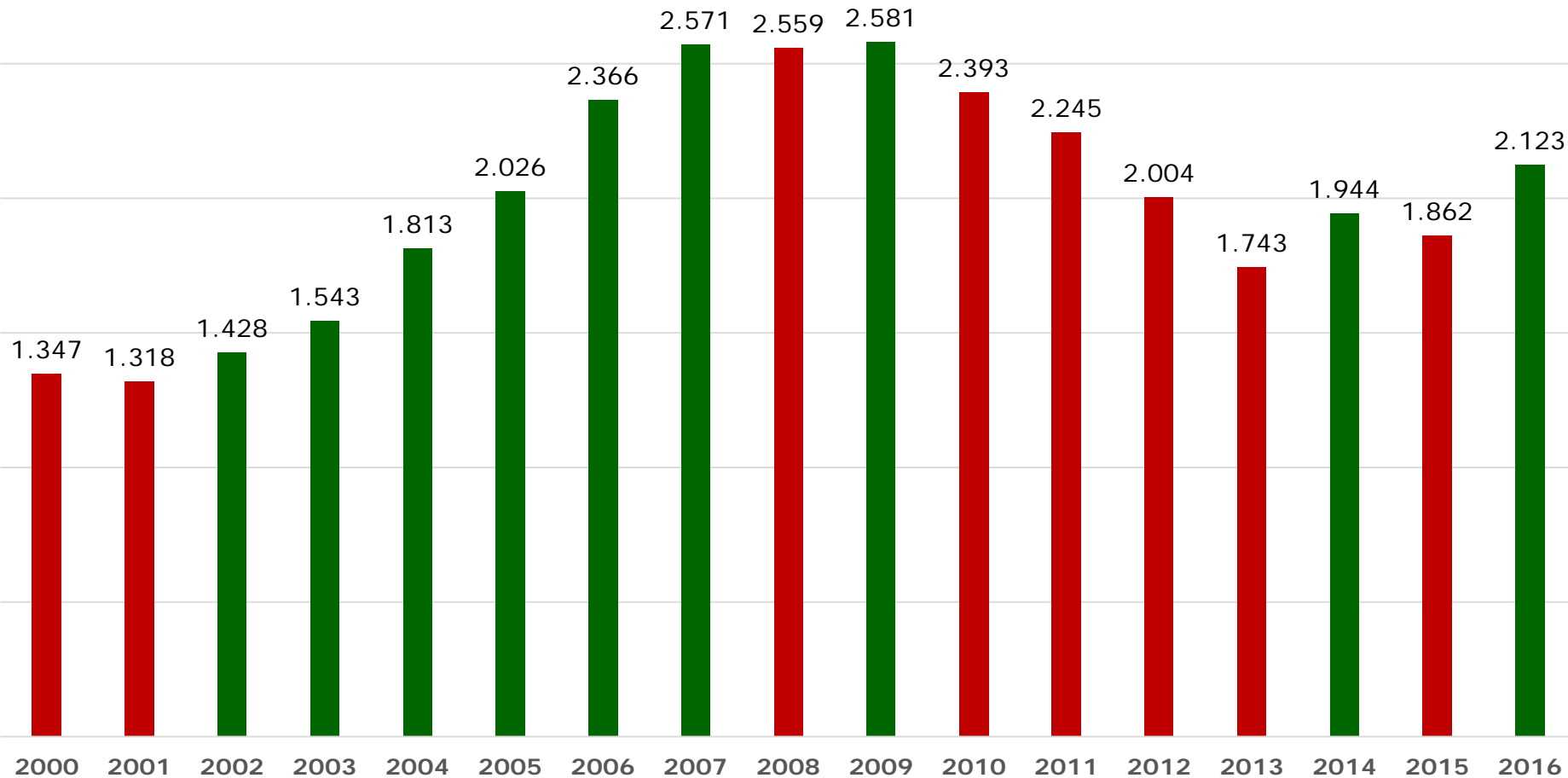
ΕΝΩΣΗ  
ΑΣΦΑΛΙΣΤΙΚΩΝ  
ΕΤΑΙΡΙΩΝ  
ΕΛΛΑΔΟΣ

## **Στατιστικά 2016**

Επιτροπή Ζωής, Υγείας και Συντάξεων

# Οι Ασφαλίσεις Ζωής σε βάθος χρόνου

(ποσά σε εκατομμύρια €)



Περιλαμβάνονται οι κλάδοι 1 (Ατυχήματα) & 2 (Ασθένειες) των Ασφαλίσεων κατά Ζημιών από το 2002

# Η Ασφαλιστική Αγορά το 2016

<p>€ 3,8 δισ. Συνολική Παραγωγή Ασφαλίστρων +4,6%</p>	<p>€ 2,1 δισ. Ασφαλίσεις Ζωής, Υγείας &amp; Ατυχημάτων +14%</p>	<p>€ 1,7 δισ. Ασφαλίσεις κατά Ζημιών -5,6%</p>
<p>-18% η αγορά των Ασφαλίσεων Ζωής σε σχέση με το 2009</p>	<p>€ 195 κατά κεφαλήν ασφάλιστρο Ζωής, Ατυχημάτων &amp; Υγείας</p>	<p>€ 182 κατά κεφαλήν ασφάλιστρο Ασφαλίσεων κατά Ζημιών</p>
<p>2,1% Συμμετοχή Ασφαλίστρων στο Α.Ε.Π.</p>	<p>1,1% Συμμετοχή Ασφαλίστρων Ασφαλίσεων Ζωής στο Α.Ε.Π.</p>	<p>1% Συμμετοχή Ασφαλίστρων Ασφαλίσεων κατά Ζημιών στο Α.Ε.Π.</p>

# Ασφαλίσεις Ζωής, Υγείας & Ατυχημάτων Έρευνα ΕΑΕΕ 2016

24%  
Ομαδικά



76%  
Ατομικά

5%  
Απλή Ασφάλιση,  
Ατύχημα, Ασθένεια



29%  
Νοσοκομειακή  
Περίθαλψη

66%  
Σύνταξη /  
Αποταμίευση/  
Επένδυση

36%  
Bancassurance

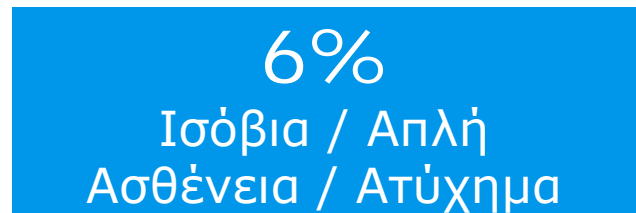
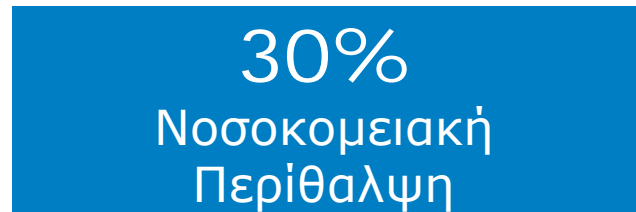
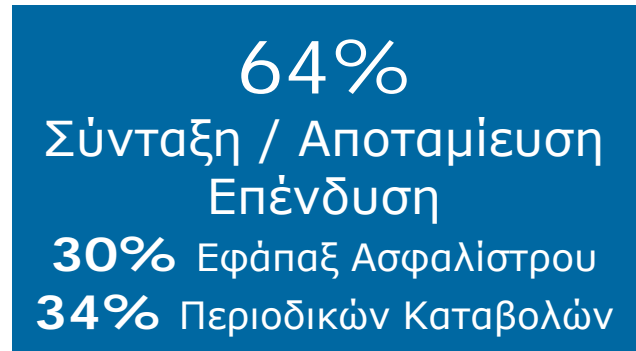
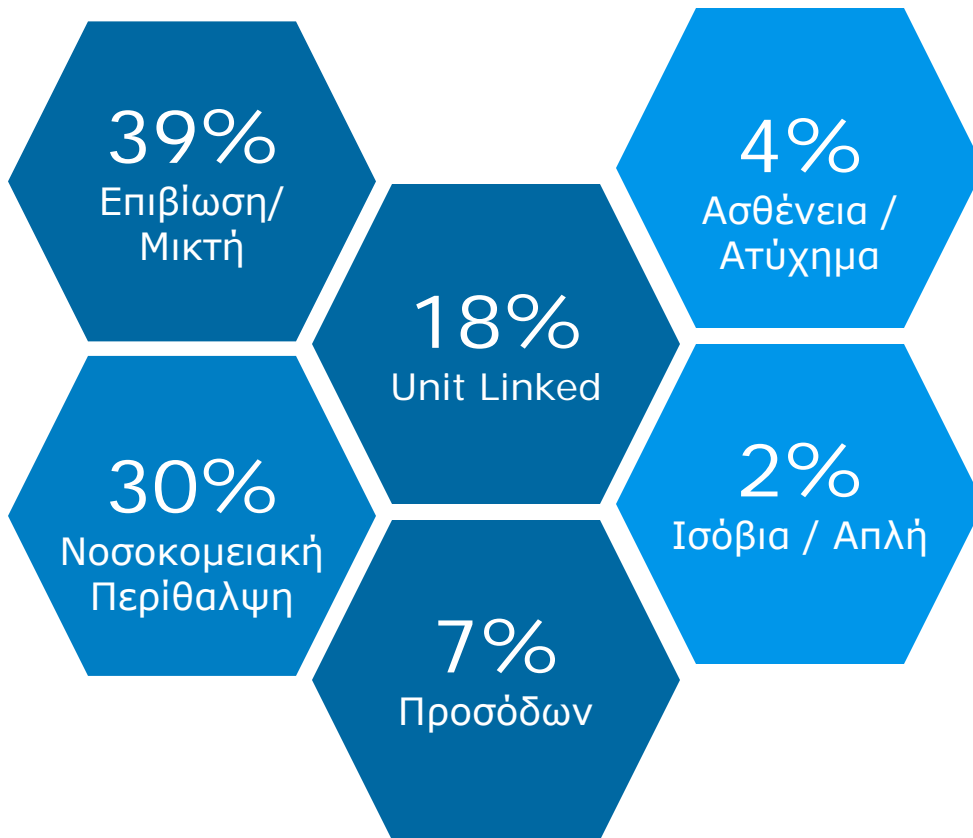


10%  
Direct Πωλήσεις

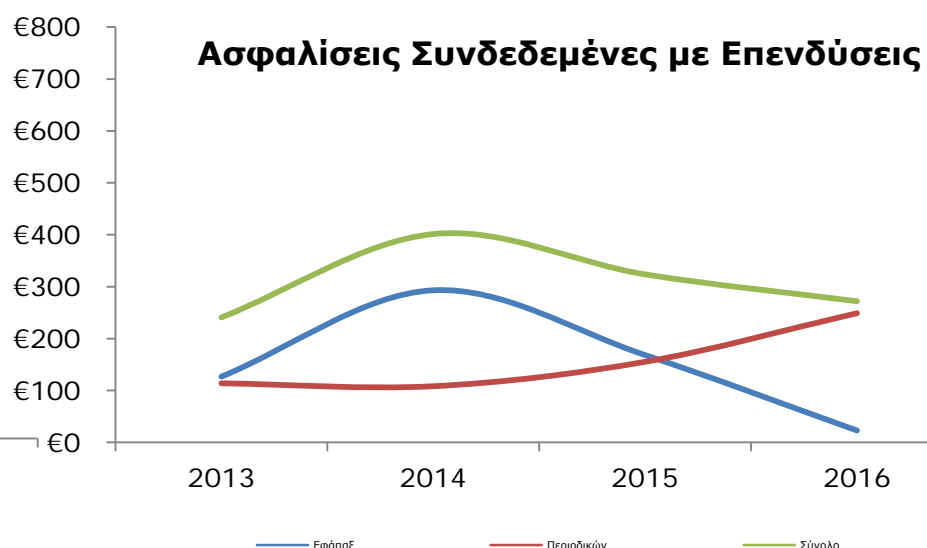
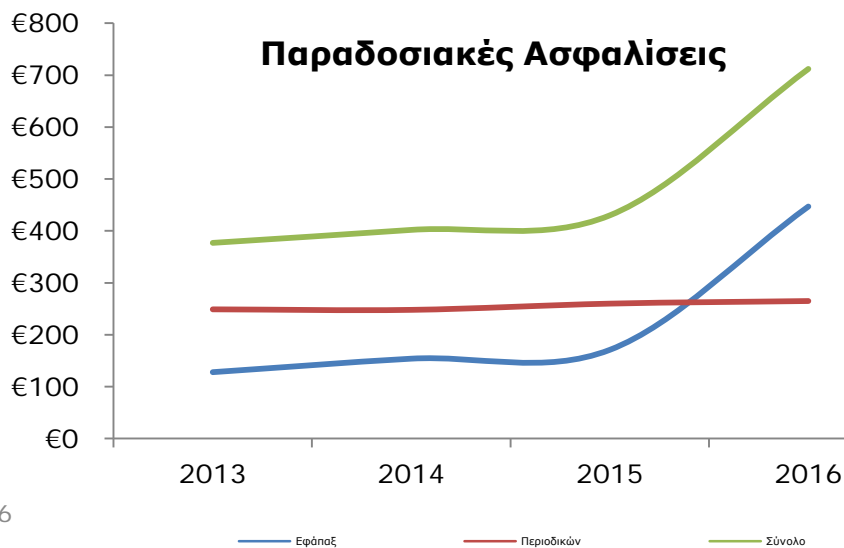
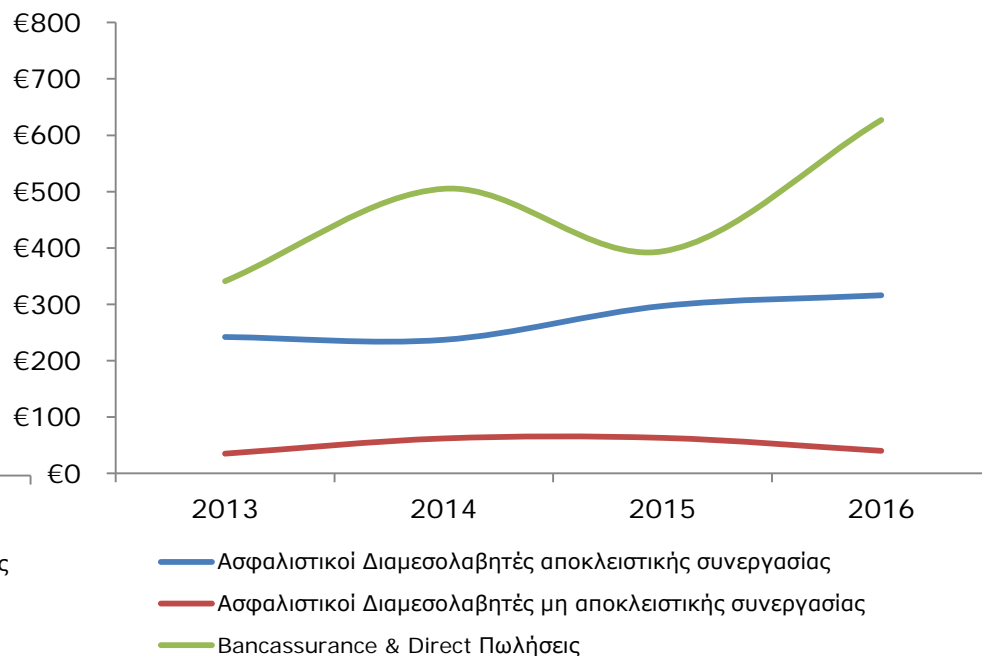
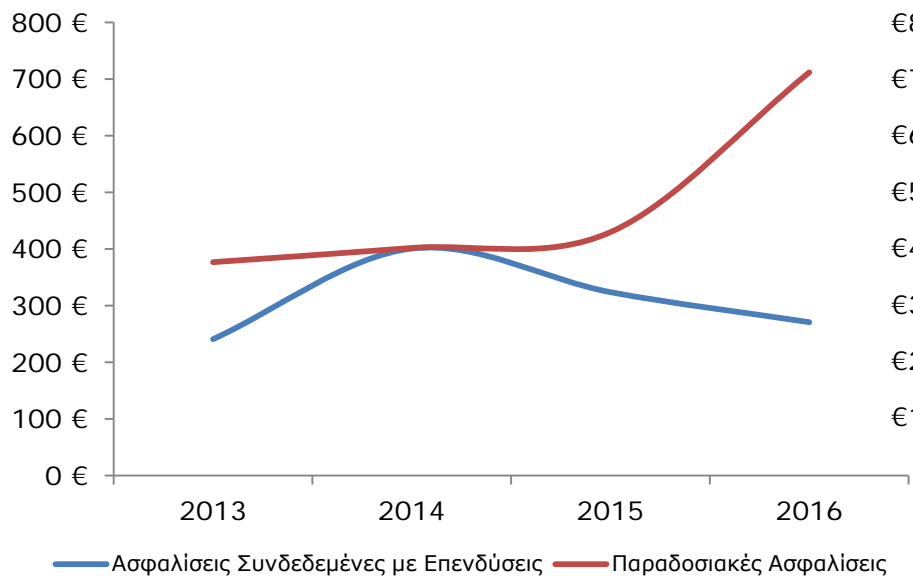
14%  
Ασφαλιστικοί  
Διαμεσολαβητές μη  
αποκλειστικής συνεργασίας

39%  
Ασφαλιστικοί  
Διαμεσολαβητές  
αποκλειστικής  
συνεργασίας

# Ατομικές Ασφαλίσεις (76%)

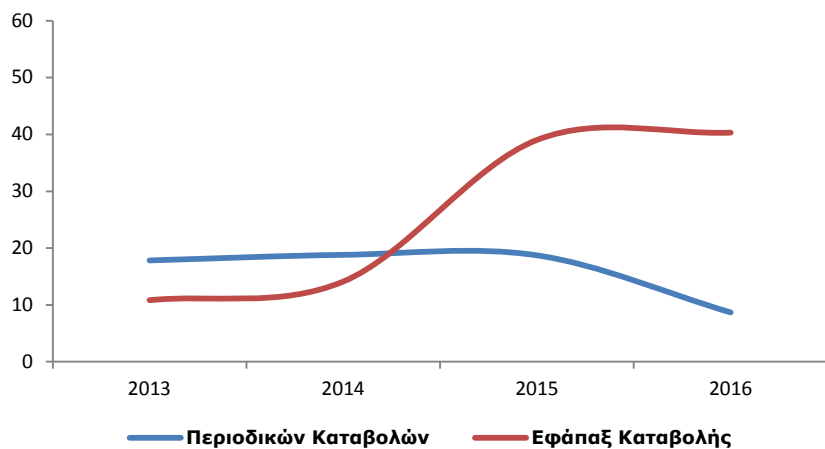


# Σύνταξη/ Αποταμίευση/ Επένδυση (64%)



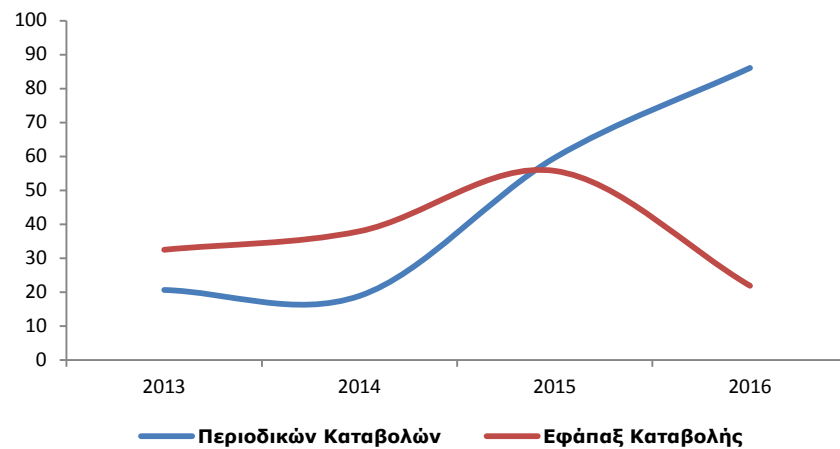
# Σύνταξη/Αποταμίευση/ Επένδυση Ασφ. Διαμεσολαβητές Αποκλειστικής Συνεργασίας

## Παραδοσιακές Ασφαλίσεις



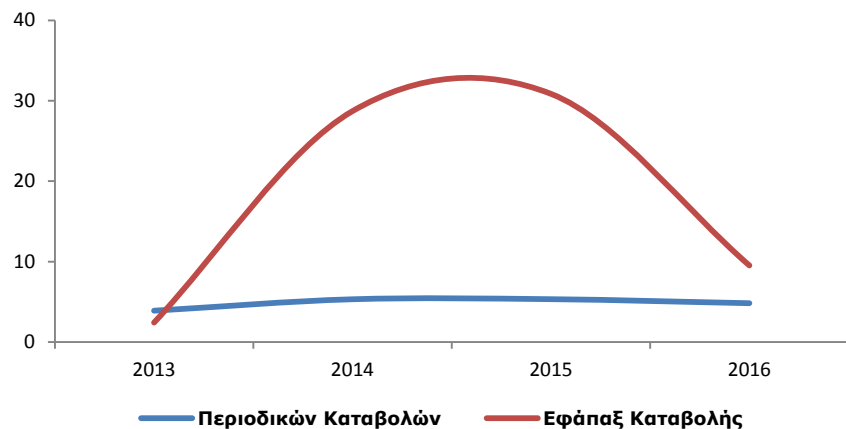
(ποσά σε € εκ.)

## Ασφαλίσεις Συνδεδεμένες με Επενδύσεις



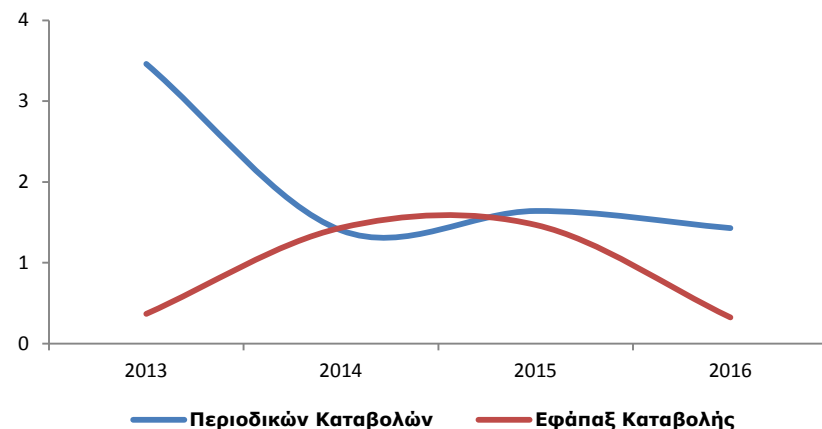
# Σύνταξη/Αποταμίευση/ Επένδυση Ασφαλιστικοί Διαμεσολαβητές Μη Αποκλειστικής Συνεργασίας

## Παραδοσιακές Ασφαλίσεις



(ποσά σε € εκ.)

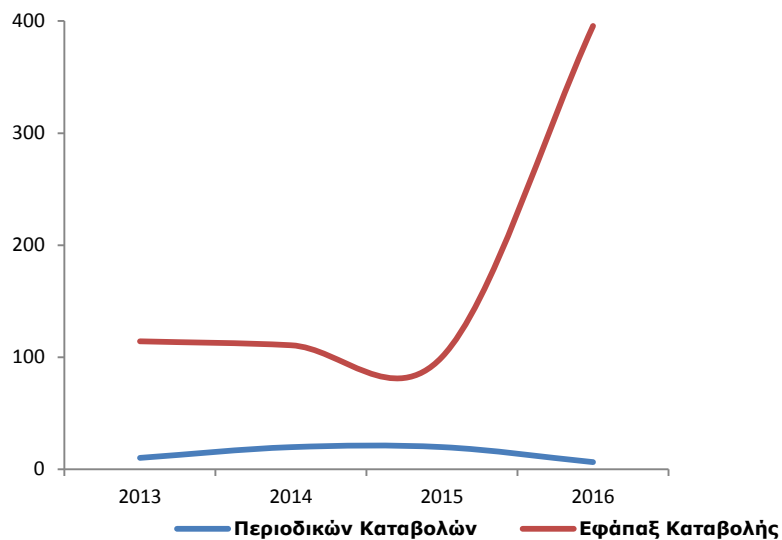
## Ασφαλίσεις Συνδεδεμένες με Επενδύσεις





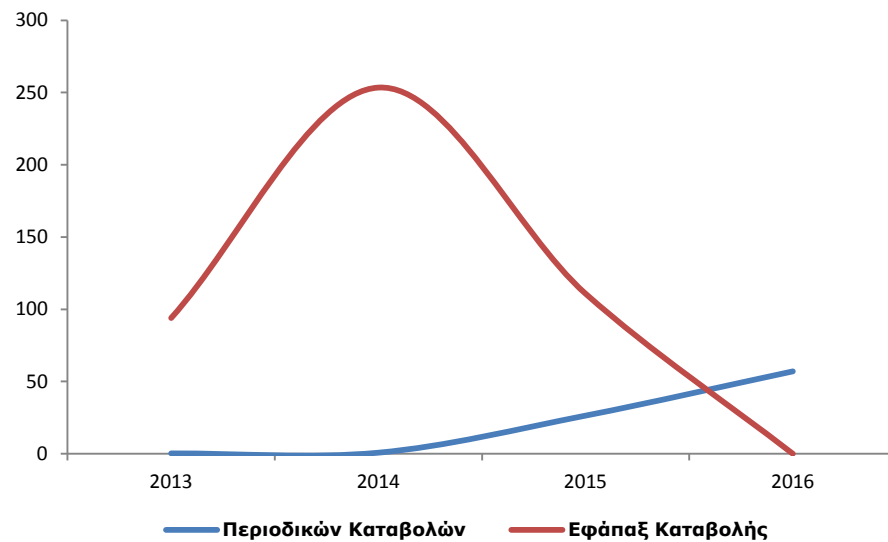
# Σύνταξη/Αποταμίευση/ Επένδυση Bancassurance

## Παραδοσιακές Ασφαλίσεις



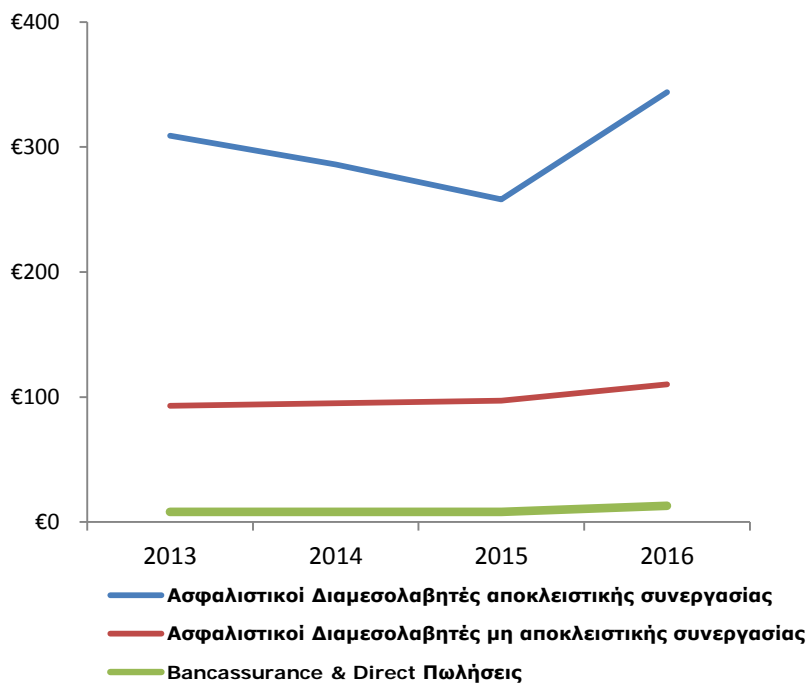
(ποσά σε € εκ.)

## Ασφαλίσεις Συνδεδεμένες με Επενδύσεις

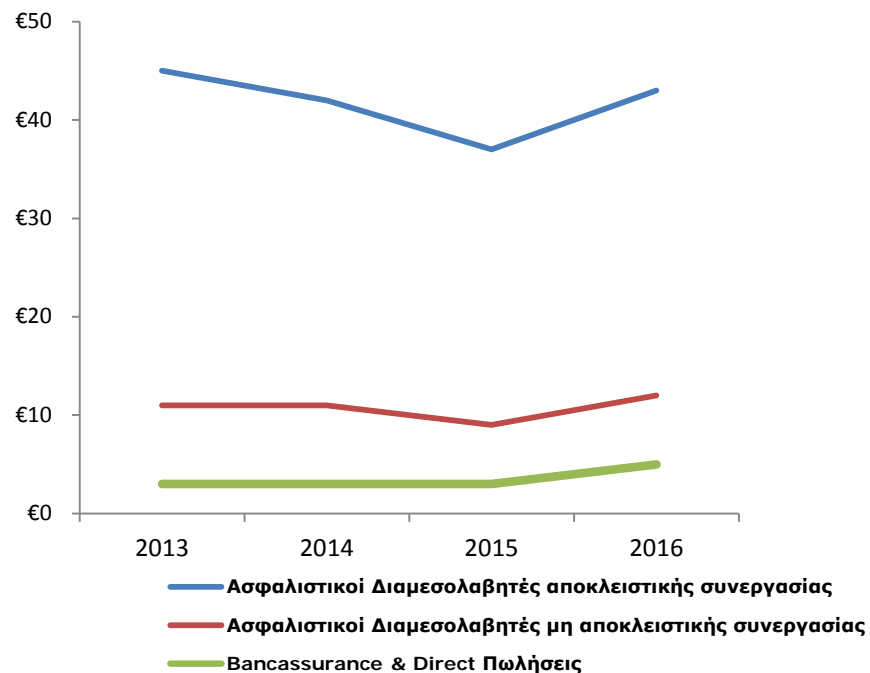


# Ατομικές Ασφαλίσεις – Ασφαλίσεις Υγείας (34%)

## Νοσοκομειακή Περίθαλψη



## Ατυχήματα & Ασθένειες



(ποσά σε € εκ.)

- Σταθερή η Αγορά τα προηγούμενα χρόνια
- Αύξηση το **2016**
- Ενίσχυση των **ΥRT**
- Σχεδόν **αποκλειστική** διάθεση Προγραμμάτων Νοσοκομειακής Περίθαλψης από Ασφαλιστικούς Διαμεσολαβητές Αποκλειστικής & Μη Συνεργασίας (**97%**)

# Ατομικές Ασφαλίσεις (76%)

Ασφαλιστικοί Διαμεσολαβητές  
Αποκλειστικής Συνεργασίας

47%

Ασφαλιστικοί Διαμεσολαβητές  
Μη Αποκλειστικής Συνεργασίας

11%

Παραγωγή  
Ασφαλίσεων

1%

Direct Πωλήσεις

41%

Bancassurance

# Ατομικές Ασφαλίσεις (76%)

Ασφαλιστικοί Διαμεσολαβητές  
Αποκλειστικής Συνεργασίας (47%)

44% Σύνταξη/ Αποταμίευση / Επένδυση

42% Προγράμματα Εγγυημένου Επιτοκίου

58% Προγράμματα Συνδεδεμένα με Επενδύσεις

47% Νοσοκομειακή Περίθαλψη

9% Λοιπές Καλύψεις

# Ατομικές Ασφαλίσεις (76%)

Ασφαλιστικοί Διαμεσολαβητές Μη  
Αποκλειστικής Συνεργασίας (11%)

24% Σύνταξη / Αποταμίευση / Επένδυση

79% Προγράμματα Εγγυημένου Επιτοκίου

21% Προγράμματα Συνδεδεμένα με Επενδύσεις

64% Νοσοκομειακή Περίθαλψη

12% Λοιπές Καλύψεις

# Ατομικές Ασφαλίσεις (76%)

Bancassurance (41%)

98% Σύνταξη / Αποταμίευση / Επένδυση

87% Προγράμματα Εγγυημένου Επιτοκίου

13% Προγράμματα Συνδεδεμένα με Επενδύσεις

1% Νοσοκομειακή Περίθαλψη

1% Λοιπές Καλύψεις

# Ομαδικές Ασφαλίσεις (24%)

42%  
Ομαδικά  
Συνταξιοδοτικά

25%  
Ομαδικά Υγείας

17%  
Ομαδικά Ζωής  
& Ατυχημάτων

16%  
Credit Life

# Ομαδικές Ασφαλίσεις (24%)

Ασφαλιστικοί Διαμεσολαβητές  
Αποκλειστικής Συνεργασίας

13%

Ασφαλιστικοί Διαμεσολαβητές  
Μη Αποκλειστικής Συνεργασίας

26%

Παραγωγή  
Ασφαλίσεων

39%

Direct Πωλήσεις

22%

Bancassurance



# Ομαδικές Ασφαλίσεις – χωρίς Credit Life

Ασφαλιστικοί Διαμεσολαβητές  
Αποκλειστικής Συνεργασίας

17%

Ασφαλιστικοί Διαμεσολαβητές  
Μη Αποκλειστικής Συνεργασίας

31%

Παραγωγή  
Ασφαλίσεων

49%

Direct Πωλήσεις

3%

Bancassurance

# Ομαδικές Ασφαλίσεις (24%)

Ασφαλιστικοί Διαμεσολαβητές  
Αποκλειστικής Συνεργασίας (13%)

43% Σύνταξη / Αποταμίευση

39% Νοσοκομειακή Περίθαλψη

18% Καλύψεις Ζωής & Υγείας

0% Credit Life

# Ομαδικές Ασφαλίσεις (24%)

Ασφαλιστικοί Διαμεσολαβητές Μη  
Αποκλειστικής Συνεργασίας (26%)

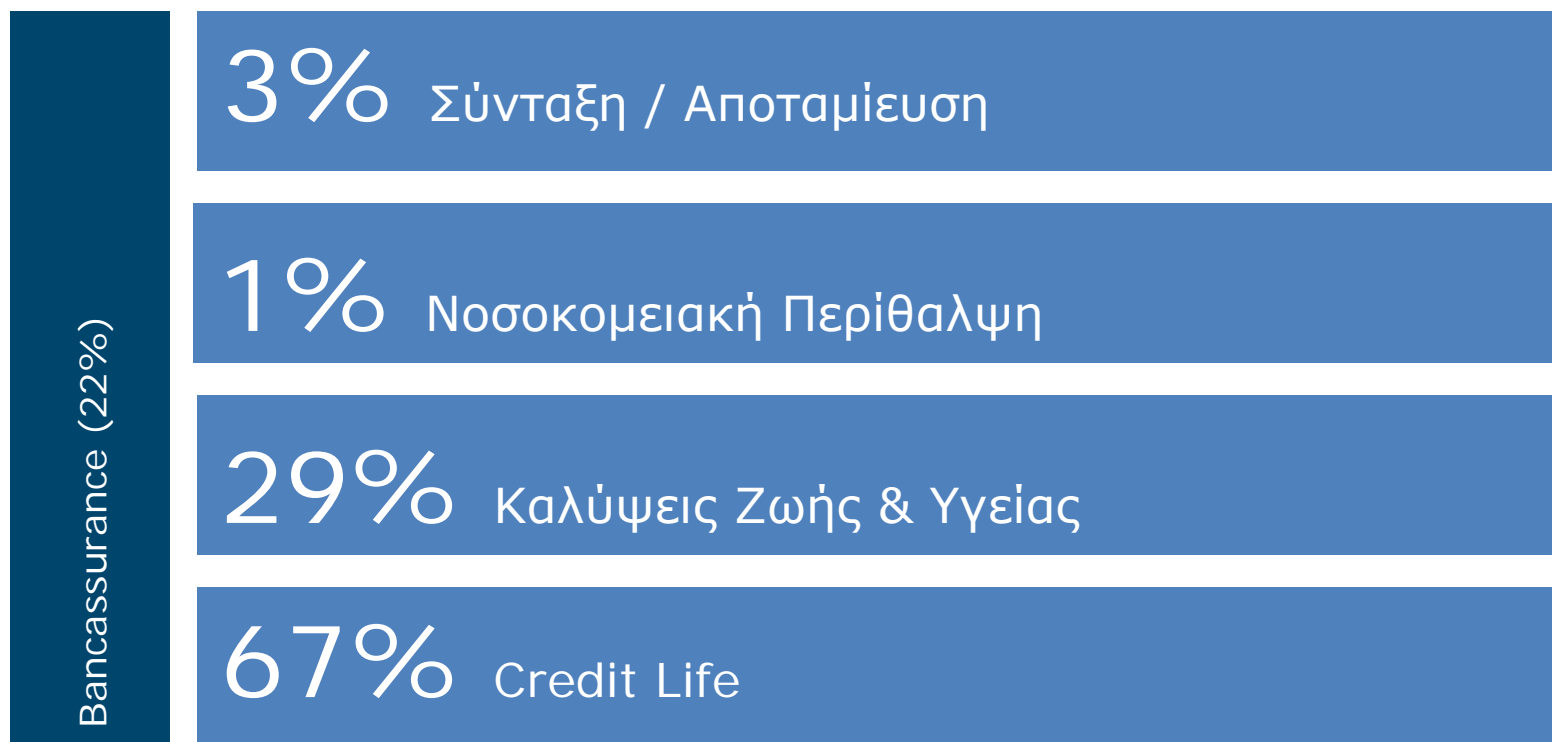
34% Σύνταξη / Αποταμίευση

44% Νοσοκομειακή Περίθαλψη

19% Καλύψεις Ζωής & Υγείας

3% Credit Life

# Ομαδικές Ασφαλίσεις (24%)



Bancassurance (22%)

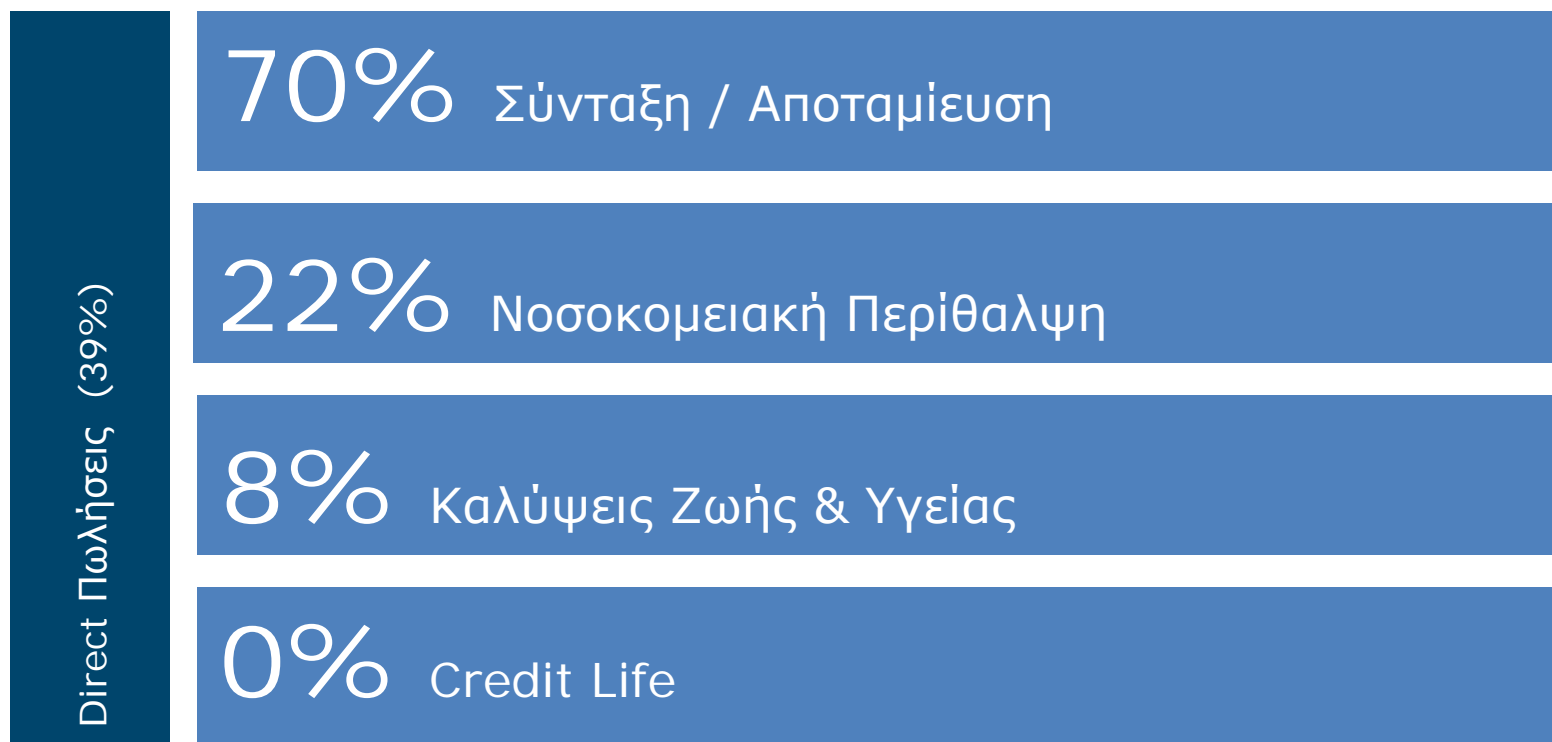
3% Σύνταξη / Αποταμίευση

1% Νοσοκομειακή Περίθαλψη

29% Καλύψεις Ζωής & Υγείας

67% Credit Life

# Ομαδικές Ασφαλίσεις (24%)



Direct Πωλήσεις (39%)

70% Σύνταξη / Αποταμίευση

22% Νοσοκομειακή Περίθαλψη

8% Καλύψεις Ζωής & Υγείας

0% Credit Life



ΕΝΩΣΗ  
ΑΣΦΑΛΙΣΤΙΚΩΝ  
ΕΤΑΙΡΙΩΝ  
ΕΛΛΑΔΟΣ