



**Έρευνα στατιστικών στοιχείων
Ασφαλίσεων Υγείας:
Παραγωγή Ασφαλίσεων 2022**



ΕΝΩΣΗ
ΑΣΦΑΛΙΣΤΙΚΩΝ
ΕΤΑΙΡΙΩΝ
ΕΛΛΑΔΟΣ

Δεκέμβριος 2023

Executive Summary

Στοιχεία της έρευνας

- Ετήσια έρευνα μέσω ερωτηματολογίου
- Ερευνώμενες Καλύψεις Υγείας: Εξωνοσοκομειακή και Νοσοκομειακή
- Ερευνώμενες Γραμμές Εργασιών: Ατομικές και Ομαδικές Ασφαλίσεις
- Ερευνώμενοι Κλάδοι:
 - Ασφαλίσεις Ζωής, Κλάδος Ι.3 – Συμπληρωματικές Ασφαλίσεις Ζωής
 - Ασφαλίσεις κατά Ζημιών, Κλάδος 2 - Ασθένειες
- Σύγκριση παραγωγής ίδιων επιχειρήσεων με αντίστοιχη ετών 2018-2021
- Πηγή: ετήσιες δηλώσεις των ασφαλιστικών επιχειρήσεων, οι οποίες δεν έχουν ελεγχθεί από ορκωτούς ελεγκτές

Συμμετοχή στην έρευνα

- 16 Ασφαλιστικές Επιχειρήσεις
 - 9 με παραγωγή Υγείας στον Κλάδο Ζωής Ι.3 – Συμπληρωματικές Ασφαλίσεις και στον Κλάδο 2- Ασθένειες των Ασφαλίσεων κατά Ζημιών
 - 5 με παραγωγή Υγείας στον Κλάδο Ζωής Ι.3 – Συμπληρωματικές Ασφαλίσεις
 - 2 με παραγωγή Υγείας στον Κλάδο 2 – Ασθένειες των Ασφαλίσεων κατά Ζημιών
 - 16 με δραστηριότητα στις Ατομικές Ασφαλίσεις
 - 15 με δραστηριότητα στις Ομαδικές Ασφαλίσεις

Ευρήματα της έρευνας

	2022	vs 2021
Σύνολο Παραγωγής Ασφαλίσεων Υγείας (€)	956.272.895	7,0%
Σύνολο Παραγωγής Κλάδου Ι.3 Ασφαλίσεων Ζωής (€)	516.843.844	-7%
Σύνολο Παραγωγής Κλάδου 2. Ασφαλίσεων κατά Ζημιών (€)	439.429.051	30%
Σύνολο Παραγωγής Ατομικών Ασφαλίσεων (€)	714.449.358	3,0%
Σύνολο Παραγωγής Ομαδικών Ασφαλίσεων (€)	241.823.537	20,0%

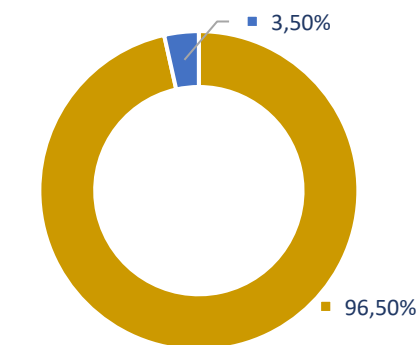
Η Επιτροπή Υγείας της ΕΑΕΕ, λαμβάνοντας υπόψη τις ανάγκες της καλύτερης δυνατής πληροφόρησης των ασφαλιστικών επιχειρήσεων που δραστηριοποιούνται στις ασφαλίσσεις Υγείας, επανέλαβε για μία ακόμη χρονιά την ετήσια συλλογή στατιστικών στοιχείων που αφορούν στις **καλύψεις εξω-νοσοκομειακή και νοσοκομειακή**.

Στο πλαίσιο αυτό απέστειλε στις ασφαλιστικές επιχειρήσεις – μέλη ειδικό ερωτηματολόγιο εστιάζοντας στην καταγραφή των μεγεθών της εγγεγραμμένης παραγωγής ασφαλίσεων του έτους 2022, υπό το πρίσμα του αναλαμβανομένου κινδύνου. Ειδικότερα, το ερωτηματολόγιο:

- Διαχωρίζει τις ασφαλίσσεις Υγείας κατά τη γραμμή εργασιών σε ατομικές και ομαδικές
- Καταγράφει την παραγωγή Υγείας με βάση τον Κλάδο στον οποίο εγγράφεται (Κλάδος 1.3- Συμπληρωματικές Ασφαλίσσεις Ζωής και Κλάδος 2. - Ασθένειες των Γενικών Ασφαλίσεων)

Ειδικότερα, στην έρευνα του 2022, με ημερομηνία αναφοράς την 31/12, περιλαμβάνονται τα στοιχεία 16 ασφαλιστικών επιχειρήσεων με καθεστώς εγκατάστασης. Σύμφωνα με τα διαθέσιμα στην ΕΑΕΕ στοιχεία της ασφαλιστικής αγοράς που αφορούσαν το ίδιο έτος, οι 16 συμμετέχουσες στην έρευνα επιχειρήσεις, συνεισέφεραν στη συνολική παραγωγή ασφαλίσεων (όλες οι καλύψεις, περιλαμβανομένων και των δικαιωμάτων) του Κλάδου 1.3 - Συμπληρωματικών Ασφαλίσεων Ζωής το 93,2% και το 99,4% στις Ασφαλίσσεις του Κλάδου 2 - Ασθενειών των Ασφαλίσεων κατά Ζημιών.

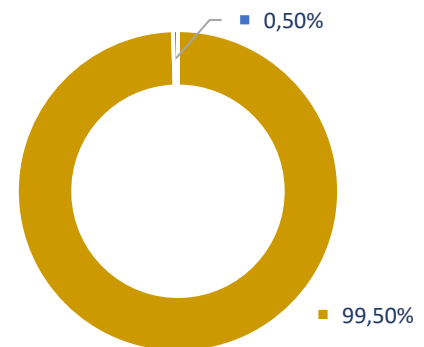
Γράφημα 1: Ασφαλίσσεις Ζωής - Κλάδος 1 (όλες οι καλύψεις) Συνολική Παραγωγή 2022



■ Δείγμα έρευνας: 16 εταιρίες

■ Λοιπές εταιρίες

Γράφημα 2: Γενικές Ασφαλίσσεις - Κλάδος 2-Ασθένειες (όλες οι καλύψεις) Συνολική Παραγωγή 2022



■ Δείγμα έρευνας: 16 εταιρίες

■ Λοιπές εταιρίες

Το σύνολο των συμμετεχουσών εταιριών (16) δραστηριοποιήθηκε στις ατομικές ασφαλίσεις Υγείας, ενώ 15 από αυτές και στις ομαδικές. Συνοπτικά, τα ακριβή μεγέθη της παραγωγής ασφαλίσεων που κατέγραψαν οι συγκεκριμένες εταιρίες κατά το έτος 2022 αποτυπώνονται στον κατωτέρω πίνακα.

Πίνακας 1 : Καλύψεις: Εξω-νοσοκομειακή & Νοσοκομειακή

2022 Καλύψεις: Εξω-νοσοκομειακή & νοσοκομειακή	Ατομικές Ασφαλίσεις 16 Εταιρίες	Ομαδικές Ασφαλίσεις 15 Εταιρίες	Σύνολο
Ασφάλιστρα εγγεγραμμένα (€)	714.449.358	241.823.537	956.272.895

Επισημαίνεται ότι τα δεδομένα, τα οποία χρησιμοποιήθηκαν στην παρούσα έκθεση, προήλθαν από εξειδικευμένο ερωτηματολόγιο που κλήθηκαν να απαντήσουν οι ασφαλιστικές επιχειρήσεις – μέλη και δεν έχουν ελεγχθεί από ορκωτούς ελεγκτές.

Η παρούσα αναφορά καταγράφει αθροιστικά τις απαντήσεις τους για το σύνολο του 2022 ενώ στα περιεχόμενα συγκριτικά γραφήματα και πίνακες παρατίθενται τα αντίστοιχα ευρήματα των προηγούμενων ετών, με ημερομηνία αναφοράς την 31/12 κάθε έτους. Τα σύνολα των παρελθόντων ετών. Επισημαίνεται ότι, ειδικά σε ό,τι αφορά την έρευνα του 2022, το δείγμα των εταιριών, παρά την αριθμητική ισότητα του με το δείγμα όλων των παρατιθέμενων προηγούμενων ετών (λόγω συγχωνεύσεων και εξαγορών), είναι διευρυμένο κατά μία εταιρία, η οποία απέστειλε στοιχεία για πρώτη φορά.

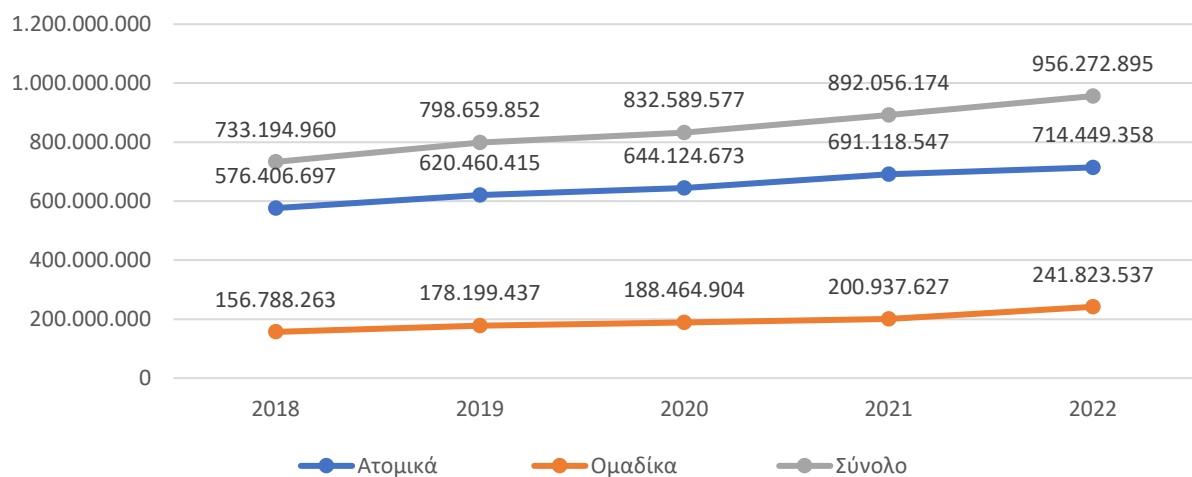
Βασικά Ευρήματα της Έρευνας

Από την επεξεργασία των απαντήσεων στο ερωτηματολόγιο του έτους 2022 προκύπτουν τα ακόλουθα.

A. Παραγωγή Ασφαλιστρων Υγείας

Η συνολική παραγωγή ασφαλιστρων Υγείας, που αφορούν ειδικά σε νοσοκομειακές και εξωνοσοκομειακές καλύψεις, των ασφαλιστικών εταιριών που συμμετείχαν στην έρευνα, ξεπέρασε τα € 956 εκατομμύρια το 2022, σημειώνοντας αύξηση 7% σε σχέση με το προηγούμενο έτος. Όπως αποτυπώνεται και στο γράφημα 3 και τον πίνακα 2, η αύξηση αυτή προέκυψε ως αποτέλεσμα ποσοστιαίας αύξησης 3% των ατομικών ασφαλίσεων, που αντιστοιχούν στο 75% των συνολικά εγγεγραμμένων ασφαλιστρων Υγείας, καθώς και σημαντικής αύξησης 20% των ομαδικών ασφαλίσεων, οι οποίες αντιστοιχούν στο υπόλοιπο 25% της παραγωγής Υγείας του 2022.

Γράφημα 3: Εγγεγραμμένα Ασφάλιστρα 2018 - 2022



Πίνακας 2: Ποσοστιαία Μεταβολή Εγγεγραμμένων Ασφαλιστρων

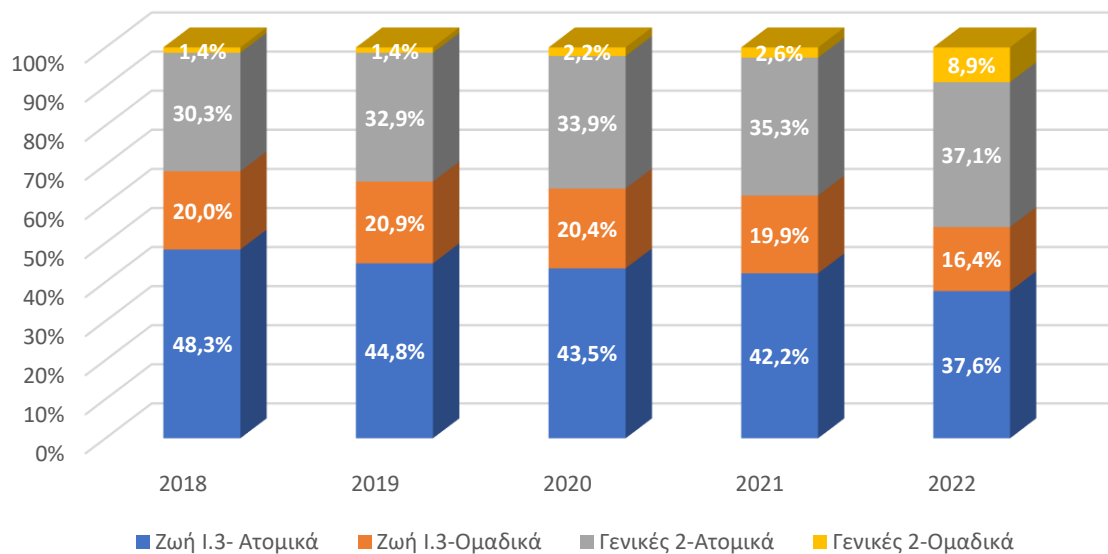
Ποσοστιαία Μεταβολή Εγγεγραμμένων Ασφαλιστρων 2022 vs 2021 (2021 vs 2020)	Ατομικές Ασφαλίσεις	Ομαδικές Ασφαλίσεις	Συνολικά
Ασφάλιστρα εγγεγραμμένα	3% (7%)	20% (7%)	7% (7%)

Β. Εγγεγραμμένα Ασφάλιστρα Υγείας ανά Κλάδο Ασφάλισης

Περαιτέρω, από τις 16 συμμετέχουσες στην έρευνα επιχειρήσεις, οι 9 έγραψαν παραγωγή Υγείας τόσο στις Ασφαλίσεις Ζωής (Κλάδος Ι.3 – Συμπληρωματικές Ασφαλίσεις), όσο και στις Ασφαλίσεις κατά Ζημιών (Κλάδος 2 - Ασθένειες), οι 5 μόνο στις Ασφαλίσεις Ζωής και οι 2 μόνο στις Ασφαλίσεις κατά Ζημιών (Γενικές Ασφαλίσεις).

Η ακριβής κατανομή των εγγεγραμμένων ασφαλιστρών Υγείας, ανά γραμμή εργασιών (ατομικές και ομαδικές) και ανά Κλάδο Ασφάλισης, αποτυπώνεται στο κατωτέρω γράφημα 4 και τον ακόλουθο πίνακα 3.

Γράφημα 4: Εγγεγραμμένα Ασφάλιστρα ανά Κλάδο Ασφάλισης (Ζωής Ι.3 & Γενικών 2)



Πίνακας 3: Εγγεγραμμένα Ασφάλιστρα ανά Κλάδο

Κλάδος Ασφάλισης & Γραμμή Εργασιών	Εγγεγραμμένα Ασφάλιστρα ανά Κλάδο– Απόλυτες Τιμές (€)				
	2018	2019	2020	2021	2022
Ζωή Ι.3- Ατομικά	354.077.596	357.418.446	361.754.363	376.439.044	359.908.611
Ζωή Ι.3-Ομαδικά	146.739.912	167.148.652	169.954.469	177.552.896	156.935.233
Γενικές 2-Ατομικά	222.329.101	263.041.969	282.370.310	314.679.503	354.540.747
Γενικές 2-Ομαδικά	10.048.351	11.050.785	18.510.435	23.384.731	84.888.304

Γ. Συνεισφορά Παραγωγής Υγείας στις Ασφαλίσεις Ζωής

Ιδιαίτερο ενδιαφέρον διαθέτει η συνεισφορά της παραγωγής των ατομικών και ομαδικών ασφαλίσεων Υγείας που εγγράφονται στον Κλάδο Ι.3 ως συμπληρωματικές ασφαλίσεις (riders) στις Ασφαλίσεις Ζωής επί του συνόλου της παραγωγής των Ασφαλίσεων Ζωής (όλοι οι Κλάδοι), η οποία, όπως αποτυπώνεται και στο ακόλουθο γράφημα 5, για το έτος 2022 ισούται με 21,3%, προερχόμενο κατά το 14,8% από τις ατομικές ασφαλίσεις υγείας και 6,5% από τις ομαδικές.

Γράφημα 5: Συνεισφορά Παραγωγής Υγείας στις Ασφαλίσεις Ζωής

