



**Έρευνα στατιστικών στοιχείων  
Ασφαλίσεων Υγείας:  
Παραγωγή Ασφαλίσεων 2021**



ΕΝΩΣΗ  
ΑΣΦΑΛΙΣΤΙΚΩΝ  
ΕΤΑΙΡΙΩΝ  
ΕΛΛΑΔΟΣ

Μάρτιος 2023

## Executive Summary

### Στοιχεία της έρευνας

- Ετήσια έρευνα μέσω ερωτηματολογίου
- Ερευνώμενες Καλύψεις Υγείας: Εξωνοσοκομειακή και Νοσοκομειακή
- Ερευνώμενες Γραμμές Εργασιών: Ατομικές και Ομαδικές Ασφαλίσεις
- Ερευνώμενοι Κλάδοι:
  - Ασφαλίσεις Ζωής, Κλάδος Ι.3 – Συμπληρωματικές Ασφαλίσεις Ζωής
  - Ασφαλίσεις κατά Ζημιών, Κλάδος ΙΙ - Ασθένειες
- Σύγκριση παραγωγής ίδιων επιχειρήσεων με αντίστοιχη ετών 2017-2020
- Πηγή: ετήσιες δηλώσεις των ασφαλιστικών επιχειρήσεων, οι οποίες δεν έχουν ελεγχθεί από ορκωτούς ελεγκτές

### Συμμετοχή στην έρευνα

- 16 Ασφαλιστικές Επιχειρήσεις
  - 10 με παραγωγή Υγείας στον Κλάδο Ζωής Ι.3 – Συμπληρωματικές Ασφαλίσεις και στον Κλάδο ΙΙ- Ασθένειες των Ασφαλίσεων κατά Ζημιών
  - 4 με παραγωγή Υγείας στον Κλάδο Ζωής Ι.3 – Συμπληρωματικές Ασφαλίσεις
  - 2 με παραγωγή Υγείας στον Κλάδο ΙΙ – Ασθένειες των Ασφαλίσεων κατά Ζημιών
  - 16 με δραστηριότητα στις Ατομικές Ασφαλίσεις
  - 15 με δραστηριότητα στις Ομαδικές Ασφαλίσεις

### Ευρήματα της έρευνας

	2021	vs 2020
Σύνολο Παραγωγής Ασφαλίσεων Υγείας (€)	892.056.174	7,0%
Σύνολο Παραγωγής Κλάδου Ι.3 Ασφαλίσεων Ζωής (€)	553.991.940	4,2%
Σύνολο Παραγωγής Κλάδου ΙΙ. Ασφαλίσεων κατά Ζημιών (€)	338.064.234	12,4%
Σύνολο Παραγωγής Ατομικών Ασφαλίσεων (€)	691.118.547	7,0%
Σύνολο Παραγωγής Ομαδικών Ασφαλίσεων (€)	200.937.627	7,0%

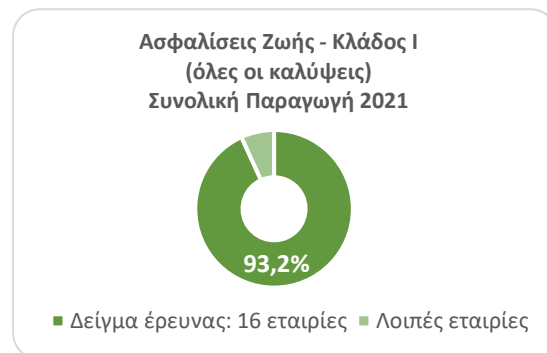
Η Επιτροπή Υγείας της ΕΑΕΕ, λαμβάνοντας υπόψη τις ανάγκες της καλύτερης δυνατής πληροφόρησης των ασφαλιστικών επιχειρήσεων που δραστηριοποιούνται στις ασφαλίσσεις Υγείας, επανέλαβε για μία ακόμη χρονιά την ετήσια συλλογή στατιστικών στοιχείων που αφορούν στις **καλύψεις εξω-νοσοκομειακή και νοσοκομειακή**.

Στο πλαίσιο αυτό απέστειλε στις ασφαλιστικές επιχειρήσεις – μέλη ειδικό ερωτηματολόγιο εστιάζοντας στην καταγραφή των μεγεθών της εγγεγραμμένης παραγωγής ασφαλίσεων του έτους 2021, υπό το πρίσμα του αναλαμβανομένου κινδύνου. Ειδικότερα, το ερωτηματολόγιο:

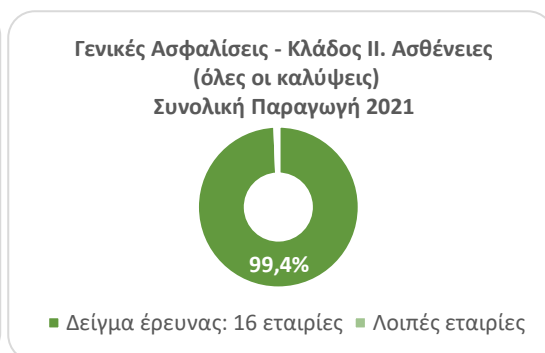
- Διαχωρίζει τις ασφαλίσσεις Υγείας κατά τη γραμμή εργασιών σε ατομικές και ομαδικές
- Καταγράφει την παραγωγή Υγείας με βάση τον Κλάδο στον οποίο εγγράφεται (Κλάδος Ι.3- Συμπληρωματικές Ασφαλίσσεις Ζωής και Κλάδος ΙΙ. - Ασθένειες των Γενικών Ασφαλίσεων)

Ειδικότερα, στην έρευνα του 2021, με ημερομηνία αναφοράς την 31/12, περιλαμβάνονται τα στοιχεία 16 ασφαλιστικών επιχειρήσεων με καθεστώς εγκατάστασης. Σύμφωνα με τα διαθέσιμα στην ΕΑΕΕ στοιχεία της ασφαλιστικής αγοράς που αφορούσαν το ίδιο έτος, οι 16 συμμετέχουσες στην έρευνα επιχειρήσεις, συνεισέφεραν στη συνολική παραγωγή ασφαλίσεων (όλες οι καλύψεις, περιλαμβανομένων και των δικαιωμάτων) του Κλάδου Ι.3 - Συμπληρωματικών Ασφαλίσεων Ζωής το 93,2% και το 99,4% στις Ασφαλίσσεις του Κλάδου ΙΙ – Ασθενειών των Ασφαλίσεων κατά Ζημιών.

**Γράφημα 1**



**Γράφημα 2**



Το σύνολο των συμμετεχουσών εταιριών (16) δραστηριοποιήθηκε στις ατομικές ασφαλίσσεις Υγείας, ενώ 15 από αυτές και στις ομαδικές. Συνοπτικά, τα ακριβή μεγέθη της παραγωγής ασφαλίσεων που κατέγραψαν οι συγκεκριμένες εταιρίες κατά το έτος 2021 αποτυπώνονται στον κατωτέρω πίνακα.

**Πίνακας 1**

2021 Καλύψεις: Εξω-νοσοκομειακή & νοσοκομειακή	Ατομικές Ασφαλίσσεις 16 Εταιρίες	Ομαδικές Ασφαλίσσεις 15 Εταιρίες	Σύνολο
Ασφάλιστρα εγγεγραμμένα (€)	691.118.547	200.937.627	892.056.174

Επισημαίνεται ότι τα δεδομένα, τα οποία χρησιμοποιήθηκαν στην παρούσα έκθεση, προήλθαν από εξειδικευμένο ερωτηματολόγιο που κλήθηκαν να απαντήσουν οι ασφαλιστικές επιχειρήσεις – μέλη και δεν έχουν ελεγχθεί από ορκωτούς ελεγκτές.

Η παρούσα αναφορά καταγράφει αθροιστικά τις απαντήσεις τους για το σύνολο του 2021 ενώ στα συγκριτικά γραφήματα και πίνακες παρατίθενται τα αντίστοιχα ευρήματα των προηγούμενων ετών, με ημερομηνία αναφοράς την 31/12 κάθε έτους. Τα σύνολα των παρελθόντων ετών είναι άμεσα συγκρίσιμα μεταξύ τους, καθώς προέρχονται από τις ίδιες ακριβώς ασφαλιστικές επιχειρήσεις.

## Βασικά Ευρήματα της Έρευνας

Από την επεξεργασία των απαντήσεων στο ερωτηματολόγιο του έτους 2021 προκύπτουν τα ακόλουθα.

### A. Παραγωγή Ασφαλιστρών Υγείας

Η συνολική παραγωγή ασφαλιστρών Υγείας, που αφορούν ειδικά σε νοσοκομειακές και εξωνοσοκομειακές καλύψεις, των ασφαλιστικών εταιριών που συμμετείχαν στην έρευνα, ξεπέρασε τα € 892 εκατομμύρια το 2021, σημειώνοντας αύξηση 7% σε σχέση με το προηγούμενο έτος. Όπως αποτυπώνεται και στο γράφημα 3 και τον πίνακα 2, η αύξηση αυτή προέκυψε ως αποτέλεσμα ίσης ποσοστιαίας αύξησης (7%) τόσο των ατομικών ασφαλίσεων, που αντιστοιχούν στο 77% των συνολικά εγγεγραμμένων ασφαλιστρών Υγείας, όσο και των ομαδικών ασφαλίσεων, οι οποίες αντιστοιχούν στο υπολοιπόμενο 23% της παραγωγής Υγείας του 2021.

### Γράφημα 3



### Πίνακας 2

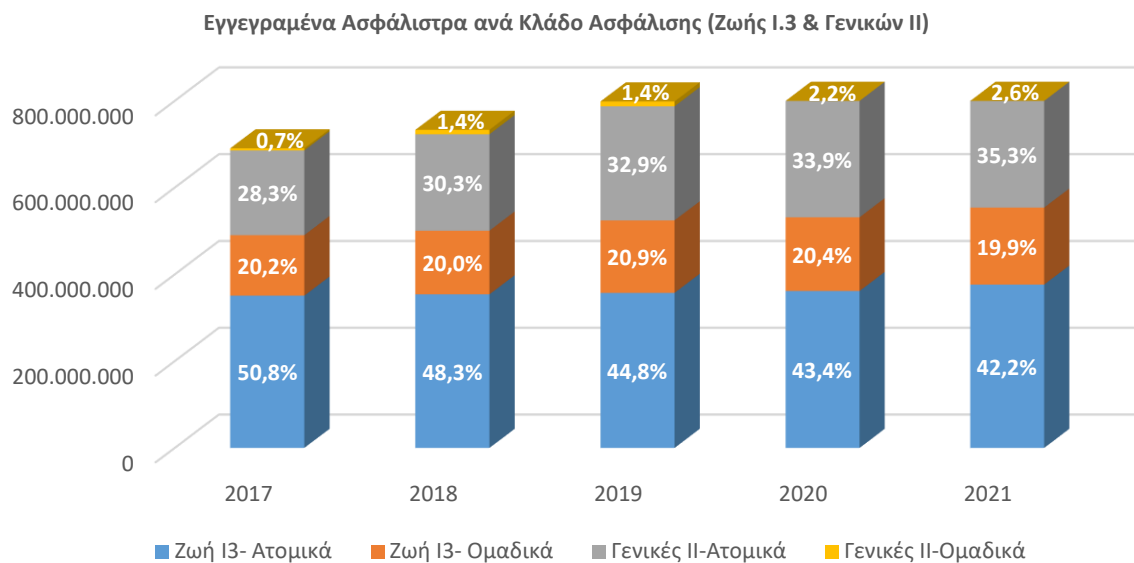
Ποσοστιαία Μεταβολή Εγγεγραμμένων Ασφαλιστρών 2021 vs 2020 (2020 vs 2019)	Ατομικές Ασφαλίσεις	Ομαδικές Ασφαλίσεις	Συνολικά
Ασφάλιστρα εγγεγραμμένα	7% (4%)	7% (6%)	7% (4%)

## Β. Εγγεγραμμένα Ασφάλιστρα Υγείας ανά Κλάδο Ασφάλισης

Περαιτέρω, από τις 16 συμμετέχουσες στην έρευνα επιχειρήσεις, οι 10 έγραψαν παραγωγή Υγείας τόσο στις Ασφαλίσεις Ζωής (Κλάδος Ι.3 – Συμπληρωματικές Ασφαλίσεις), όσο και στις Ασφαλίσεις κατά Ζημιών (Κλάδος ΙΙ - Ασθένειες), οι 4 μόνο στις Ασφαλίσεις Ζωής και οι 2 μόνο στις Ασφαλίσεις κατά Ζημιών (Γενικές Ασφαλίσεις).

Η ακριβής κατανομή των εγγεγραμμένων ασφαλιστρών Υγείας, ανά γραμμή εργασιών (ατομικές και ομαδικές) και ανά Κλάδο Ασφάλισης, αποτυπώνεται στο κατωτέρω γράφημα 4 και τον ακόλουθο πίνακα 3.

### Γράφημα 4



### Πίνακας 3

Κλάδος Ασφάλισης & Γραμμή Εργασιών	Εγγεγραμμένα Ασφάλιστρα ανά Κλάδο– Απόλυτες Τιμές (€)				
	2017	2018	2019	2020	2021
<b>Ζωή Ι.3- Ατομικά</b>	351.042.370	354.077.596	357.418.446	361.754.363	376.439.044
<b>Ζωή Ι.3-Ομαδικά</b>	139.441.619	146.739.912	167.148.652	169.954.469	177.552.896
<b>Γενικές ΙΙ-Ατομικά</b>	195.318.272	222.329.101	263.041.969	282.370.310	314.679.503
<b>Γενικές ΙΙ-Ομαδικά</b>	4.821.872	10.048.351	11.050.785	18.510.435	23.384.731

## Γ. Συνεισφορά Παραγωγής Υγείας στις Ασφαλίσεις Ζωής

Ιδιαίτερο ενδιαφέρον διαθέτει η συνεισφορά της παραγωγής των ατομικών και ομαδικών ασφαλίσεων Υγείας που εγγράφονται στον Κλάδο Ι.3 ως συμπληρωματικές ασφαλίσεις (riders) στις Ασφαλίσεις Ζωής επί του συνόλου της παραγωγής των Ασφαλίσεων Ζωής (όλοι οι Κλάδοι), η οποία, όπως αποτυπώνεται και στο ακόλουθο γράφημα 5, για το έτος 2021 ισούται με 27%, προερχόμενο κατά το 18% από τις ατομικές ασφαλίσεις υγείας και 9% από τις ομαδικές.

## Γράφημα 5

Συνεισφορά Παραγωγής Υγείας στις Ασφαλίσεις Ζωής

