

ΕΤΗΣΙΑ ΣΤΑΤΙΣΤΙΚΗ ΕΚΘΕΣΗ

Η ΙΔΙΩΤΙΚΗ ΑΣΦΑΛΙΣΗ ΣΤΗΝ ΕΛΛΑΔΑ 2019

Δεκέμβριος 2020



ΕΝΩΣΗ
ΑΣΦΑΛΙΣΤΙΚΩΝ
ΕΤΑΙΡΙΩΝ
ΕΛΛΑΔΟΣ

Η Ένωση Ασφαλιστικών Εταιριών Ελλάδος αποτελεί τον κεντρικό φορέα εκπροσώπησης των ασφαλιστικών επιχειρήσεων που λειτουργούν με καθεστώς εγκατάστασης στην Ελλάδα με 49 επιχειρήσεις-μέλη, οι οποίες εκπροσωπούν περίπου το 95% της εγχώριας παραγωγής ασφαλιστρών των εγκατεστημένων ασφαλιστικών επιχειρήσεων, προσφέροντας όλο το φάσμα των σύγχρονων ασφαλιστικών προϊόντων.

Οι ασφαλιστικές επιχειρήσεις με την λειτουργία τους συμβάλλουν πολυηαπλή στην προαγωγή της Εθνικής Οικονομίας αήλή και στην κοινωνική σταθερότητα μέσω της παροχής των ασφαλιστικών καλύψεων.

Τα στοιχεία που καταγράφονται στην παρούσα έκθεση προέρχονται από τις δημοσιευμένες καταστάσεις των εγκατεστημένων στην Ελλάδα ασφαλιστικών επιχειρήσεων και αναφέρονται στην λειτουργία τους κατά το έτος 2019, ενώ τα παραγωγικά στοιχεία του έτους 2019 προέρχονται από ειδική έρευνα της ΕΑΕΕ μεταξύ των ασφαλιστικών επιχειρήσεων-μελών της.

Τα στοιχεία που αναφέρονται στην ευρωπαϊκή ασφαλιστική αγορά προέρχονται από τις εκθέσεις της Insurance Europe και αφορούν το έτος 2018.

www.eaee.gr

Η παρούσα έκθεση υπόκειται σε προστασία της νομοθεσίας περί πνευματικών δικαιωμάτων. Επισημαίνεται ότι σύμφωνα με τον Ν. 2121/1993 όπως ισχύει, απαγορεύεται η αναδημοσίευση και γενικά η αναπαραγωγή του παρόντος έργου, με οποιοδήποτε τρόπο, τμηματικά ή περιληπτικά, στο πρωτότυπο ή σε μετάφραση ή άλλη διασκευή, χωρίς γραπτή άδεια του εκδότη. Κατ'εξαίρεση επιτρέπεται η τμηματική αναπαραγωγή του παρόντος, εφόσον γίνεται αναφορά στην πηγή ως εξής «Ετήσια Στατιστική Έκθεση της ΕΑΕΕ: Η Ιδιωτική Ασφάλιση στην Ελλάδα 2019».

Σημειώνεται ότι μοιλονότι όλα τα στοιχεία που έχουν χρησιμοποιηθεί για την έκδοση του παρόντος έργου έχουν ληφθεί από αξιόπιστες πηγές, η ΕΑΕΕ δεν φέρει καμία ευθύνη για την ακρίβεια ή την αλήθεια αυτών. Η παρούσα έκθεση παρέχεται για λόγους ενημέρωσης και μόνο και σε καμία περίπτωση η ΕΑΕΕ δεν φέρει ευθύνη για οποιαδήποτε ζημία ή απώλεια που θα προέλθει από τη χρήση των στοιχείων αυτών.

ΑΣΦΑΛΙΣΤΙΚΕΣ ΕΠΙΧΕΙΡΗΣΕΙΣ ΜΕΛΗ ΤΗΣ ΕΝΩΣΗΣ ΑΣΦΑΛΙΣΤΙΚΩΝ ΕΤΑΙΡΙΩΝ ΕΛΛΑΔΟΣ

ΑΝΩΝΥΜΕΣ ΑΣΦΑΛΙΣΤΙΚΕΣ ΕΤΑΙΡΙΕΣ

ALLIANZ ΕΛΛΑΣ Α.Α.Ε.	ΑΤΛΑΝΤΙΚΗ ΕΝΩΣΗ Α.Ε.Γ.Α.
ALPHALIFE Α.Α.Ε. ΖΩΗΣ	ΔΥΝΑΜΙΣ Α.Ε.Γ.Α.
ΑΧΑ Α.Α.Ε.	ΕΘΝΙΚΗ Α.Ε.Ε.Γ.Α.
CNP ΖΩΗΣ Μ.Α.Α.Ε.	ΕΥΡΩΠΑΪΚΗ ΕΝΩΣΙΣ Α.Ε.Ε.Γ.Α.
CREDIT AGRICOLE Α.Α.Ε. ΖΩΗΣ	ΕΥΡΩΠΑΪΚΗ ΠΙΣΤΗ Α.Ε.Γ.Α.
ERGO Α.Μ.Α.Ε.	ΕΥΡΩΠΗ Α.Ε.Γ.Α.
EUROLIFE FFH Μ.Α.Ε.Γ.Α.	ΙΝΤΕΡΑΜΕΡΙΚΑΝ Ε.Α.Ε. ΖΩΗΣ Α.Ε.
EUROLIFE FFH Μ.Α.Ε.Α. ΖΩΗΣ	ΙΝΤΕΡΑΜΕΡΙΚΑΝ Ε.Ε.Α. ΖΗΜΙΩΝ Α.Ε.
GENERALI HELLAS Α.Α.Ε.	ΙΝΤΕΡΑΜΕΡΙΚΑΝ ΒΟΗΘΕΙΑΣ Α.Ε.Γ.Α.
GROUPAMA ΦΟΙΝΙΞ Α.Ε.Α.Ε.	ΝΕΟΣ ΠΟΣΕΙΔΩΝ Α.Ε.Α.Ε.
INTERASCO Α.Ε.Γ.Α.	ΟΡΙΖΩΝ Α.Ε.Γ.Α.
INTERLIFE Α.Ε.Γ.Α.	ΣΙΔΕΡΗΣ Γ. ΑΣΦΑΛΕΙΑΙ Α.Ε.Γ.Α.
METLIFE Α.Ε.Α. ΖΩΗΣ	ΣΥΝΕΤΑΙΡΙΣΤΙΚΗ Α.Ε.Ε.Γ.Α.
NN Ε.Μ.Α.Α.Ε. ΖΩΗΣ	ΥΔΡΟΓΕΙΟΣ Α.Α.Α.Ε.
PERSONAL INSURANCE Α.Ε.Γ.Α.	

ΑΛΛΗΛΑΣΦΑΛΙΣΤΙΚΟΙ ΣΥΝΕΤΑΙΡΙΣΜΟΙ

ΓΕΝΙΚΗ ΠΑΝΕΛΛΑΔΙΚΗ ΣΥΝ.Π.Ε.

ΥΠΟΚΑΤΑΣΤΗΜΑΤΑ ΑΛΛΟΔΑΠΩΝ ΑΣΦΑΛΙΣΤΙΚΩΝ ΕΠΙΧΕΙΡΗΣΕΩΝ

AIG EUROPE S.A.

ARAG S.E.

ASSOCIATION OF LLOYD'S UNDERWRITERS

ATRADIUS CREDITO Y CAUCION S.A. – HELLENIC BRANCH

AWP P&C EUROPE LTD

AXA PARTNERS CREDIT & LIFESTYLE PROTECTION

CNP ASFALISTIKI LTD

EULER HERMES HELLAS

ΕΥΡΟΪΝΣ Α.Ε. ΥΠΟΚΑΤΑΣΤΗΜΑ ΕΛΛΑΔΑΣ

EUROP ASSISTANCE S.A. GREEK BRANCH

HD INSURANCE LTD

HDI GLOBAL S.E., HELLAS

INTER PARTNER ASSISTANCE

MAPFRE ASISTENCIA COMPANIA INTERNACIONAL

MITSUMI MARINE & FIRE INSURANCE Co (EUROPE) LTD

PRIME INSURANCE COMPANY LIMITED

ROYAL & SUN ALLIANCE INSURANCE PLC

TOKIO MARINE EUROPE INSURANCE LIMITED

ΚΥΠΡΟΥ ΖΩΗΣ

ΠΕΡΙΕΧΟΜΕΝΑ

ΕΙΣΑΓΩΓΗ	6
ΤΑ ΒΑΣΙΚΑ ΜΕΓΕΘΗ	7
Η ΙΔΙΩΤΙΚΗ ΑΣΦΑΛΙΣΗ ΣΤΗΝ ΕΛΛΑΔΑ ΚΑΙ ΣΤΗΝ ΕΥΡΩΠΗ	10
ΤΑ ΜΕΓΕΘΗ ΤΗΣ ΕΛΛΗΝΙΚΗΣ ΑΣΦΑΛΙΣΤΙΚΗΣ ΑΓΟΡΑΣ	18
ΕΞΕΙΔΙΚΕΥΜΕΝΕΣ ΜΕΛΕΤΕΣ ΚΛΑΔΩΝ ΑΣΦΑΛΙΣΕΩΝ	24
ΠΙΝΑΚΕΣ ΣΤΑΤΙΣΤΙΚΩΝ ΜΕΓΕΘΩΝ	30



Το 2019 ήταν μια ιδιαίτερα σημαντική χρονιά για την εγχώρια ασφαλιστική αγορά. Μετά από μια δεκαετία ύφεσης και δημοσιονομικής στενότητας η ελληνική ασφαλιστική αγορά εισήλθε σε μια εποχή ανάπτυξης των εργασιών της, έχοντας αποδείξει την ανθεκτικότητά της σε σύγκριση με άλλους τομείς του χρηματοπιστωτικού συστήματος.

Η συνολική παραγωγή ασφαλίσεων (Ζωής και Ζημιών) έφτασε τα €4,44 δισ., αυξημένη σε σχέση με το 2018 κατά 9,7%.

Από τα ανωτέρω ασφάλιστρα, τα €2,24 δισ. προήλθαν από τις ασφαλίσεις κατά Ζημιών και τα €2,2 δισ. από τις ασφαλίσεις Ζωής.

Το ποσοστό αύξησης των ασφαλίσεων κατά Ζημιών ήταν 3,2%, ενώ οι ασφαλίσεις Ζωής αυξήθηκαν κατά 17,3% σε σχέση με την προηγούμενη χρονιά.

Επιπλέον, πέραν της ανάπτυξης που σημείωσε ο κλάδος το 2019, η φερεγγυότητα της ασφαλιστικής αγοράς ενισχύθηκε αφενός μεν λόγω των αυστηρών κανόνων του Solvency II που διέπουν τη λειτουργία της, αφετέρου δε από την πρωτοβουλία των μετόχων των Ασφαλιστικών Επιχειρήσεων να αυξήσουν τα κεφάλαια των εταιριών τους. Έτσι, ενώ η συνολική απαίτηση της νομοθεσίας για κεφάλαια ήταν €1,9 δισ., την ίδια χρονιά ο κλάδος διέθετε κεφάλαια ύψους €3,4 δισ. για την εκπλήρωσή της!

Σημαντικά βήματα έγιναν επίσης στον εκσυγχρονισμό της αγοράς, στην πρόοδο του ψηφιακού μετασχηματισμού καθώς και σε μία σειρά ζητημάτων που αφορούν τη λειτουργία της.

Αναλυτικά στοιχεία για την εξέλιξη της ελληνικής ασφαλιστικής αγοράς το 2019 και τα κύρια μεγέθη που σκιαγραφούν την πορεία της στην Ελλάδα και την Ευρώπη θα βρείτε στις επόμενες σελίδες.

Για περισσότερες πληροφορίες για την ελληνική ασφαλιστική αγορά και το έργο της ΕΑΕΕ καθώς και πρόσβαση στις ενδιαφέρουσες μελέτες και έρευνες που δημοσιεύει η ΕΑΕΕ με συνέπεια και συνέχεια, μην ξεχνάτε να επισκέπτεστε την ιστοσελίδα μας:

www.eaee.gr


Μαργαρίτα Αντωνάκη

Γενική Διευθύντρια

Ένωση Ασφαλιστικών Εταιριών Ελλάδος



Τα Βασικά Μεγέθη



Τα Βασικά Μεγέθη



Συνολικά 54 ασφαλιστικές επιχειρήσεις δραστηριοποιήθηκαν στην Ελλάδα το 2019. Κατέγραψαν 4,44 δις. € παραγωγή ασφαλιστρών εκ των οποίων 2,2 δις. € σε ασφαλίσσεις Ζωής και 2,24 δις. € σε ασφαλίσσεις κατά Ζημιών.
Η συμμετοχή του κλάδου στο Α.Ε.Π. της χώρας έφθασε το 2,42%. Τέλος, το σύνολο των επενδύσεων το 2019 προσέγγισε τα 16 δις. €, οι ασφαλιστικές προβλέψεις τα 13,1 δις. € και το σύνολο του Ενεργητικού τα 19,3 δις. €.

ΟΙ ΑΣΦΑΛΙΣΤΙΚΕΣ ΕΠΙΧΕΙΡΗΣΕΙΣ

Από τις 54 ασφαλιστικές επιχειρήσεις οι οποίες δραστηριοποιήθηκαν με καθεστώς εγκατάστασης στην Ελλάδα το 2019, με βάση τις ασφαλιστικές τους εργασίες, οι 34 ήταν ασφαλιστικές επιχειρήσεις ασφαλίσεων κατά Ζημιών, οι 6 ήταν επιχειρήσεις ασφαλίσεων Ζωής και 14 ήταν επιχειρήσεις που ασκούν ταυτόχρονα δραστηριότητες ασφαλίσεων ζωής και ασφαλίσεων κατά ζημιών (συμπεριλαμβάνονται επιχειρήσεις ζωής που, εκ των ασφαλίσεων κατά ζημιών, ασκούν αποκλειστικά τους κλάδους «Ατυχήματα» και «Ασθένειες»).

Ως προς την μορφή εγκατάστασης, οι ασφαλιστικές επιχειρήσεις διακρίνονται σε 33 Ανώνυμες Ασφαλιστικές Εταιρίες, 18 Υποκαταστήματα αλλοδαπών ασφαλιστικών επιχειρήσεων και 3 Πανελλαδικούς αλληλοασφαλιστικούς συνεταιρισμούς.

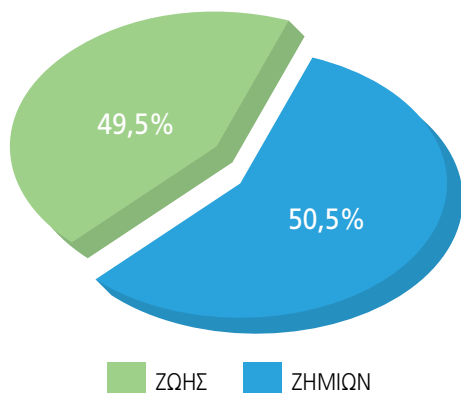
Επιπρόσθετα, ασφαλιστική δραστηριότητα στην Ελλάδα ασκούν και ασφαλιστικές επιχειρήσεις που έχουν την έδρα τους σε άλλο κράτος-μέλος της Ε.Ε., με καθεστώς ελεύθερης παροχής υπηρεσιών, και οι οποίες εποπτεύονται, ως προς τη χρηματοοικονομική τους κατάσταση, από τις αρμόδιες εποπτικές αρχές των χωρών καταγωγής τους.

Η ΠΑΡΑΓΩΓΗ ΑΣΦΑΛΙΣΤΡΩΝ

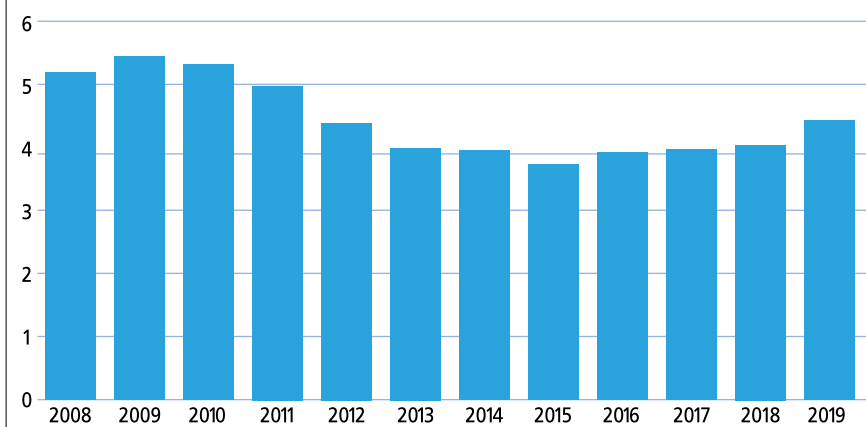
Τα ασφάλιστρα από πρωτασφαλιστικές εργασίες (εγγεγραμμένα ασφάλιστρα και δικαιώματα συμβολαίων) έφτασαν τα 4,44 δις.€, αυξημένα κατά 9,7% σε σχέση με το 2018. Από αυτά, το 2,2 δις.€ αφορούσαν στις ασφαλίσσεις Ζωής (49,5% του συνόλου) ενώ τα 2,24 δις.€ στις ασφαλίσσεις κατά Ζημιών (50,5%).


Η παραγωγή των ασφαλίσεων Ζωής αυξήθηκε κατά 17,3% έναντι του 2018, ενώ η αντίστοιχη των ασφαλίσεων κατά Ζημιών αυξήθηκε κατά 3,2%.

ΚΑΤΑΝΟΜΗ ΠΑΡΑΓΩΓΗΣ ΑΣΦΑΛΙΣΤΡΩΝ



ΠΑΡΑΓΩΓΗ ΑΣΦΑΛΙΣΤΡΩΝ (σε δις.€)



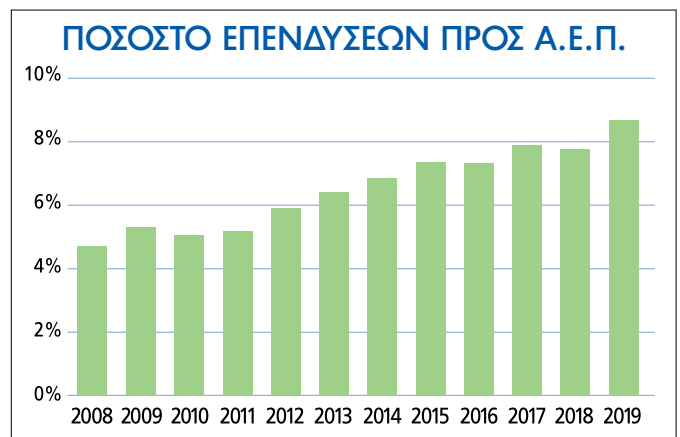
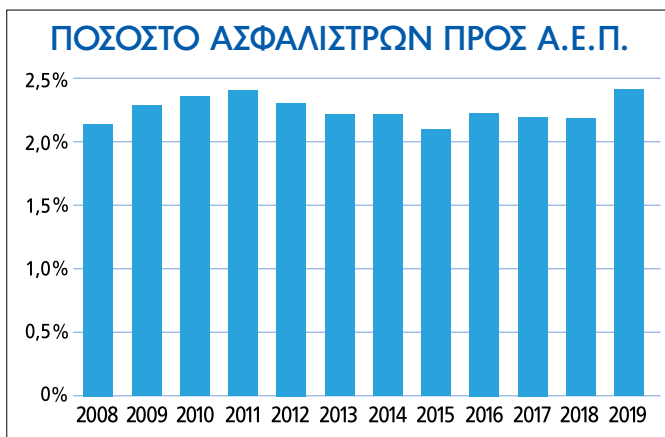


Τα Βασικά Μεγέθη

ΣΥΜΜΕΤΟΧΗ ΣΤΗΝ ΕΛΛΗΝΙΚΗ ΟΙΚΟΝΟΜΙΑ

Κατά το 2019, το ποσοστό συμμετοχής της συνολικής παραγωγής εγγεγραμμένων ασφαλιστρών επί του Α.Ε.Π. της χώρας αυξήθηκε κι έφθασε στο 2,42% από 2,25% το 2018. Αυτό συνέβη επειδή η παραγωγή ασφαλιστρών κατέγραψε αύξηση μεγαλύτερη από την αύξηση του Α.Ε.Π. (+2,1% σε τρέχουσες τιμές, σύμφωνα με την τελευταία αναθεώρηση των στοιχείων των Εθνικών Λογαριασμών από την ΕΛΣΤΑΤ).

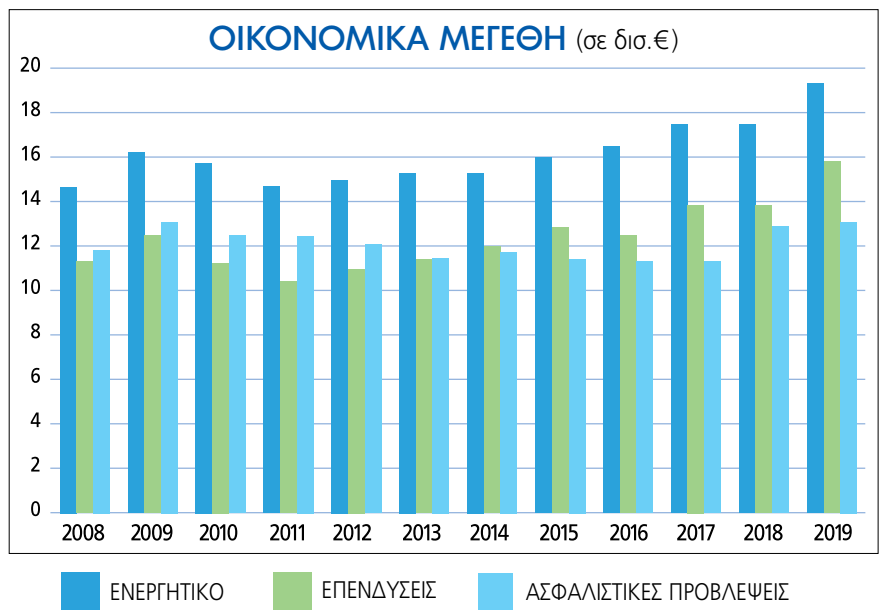
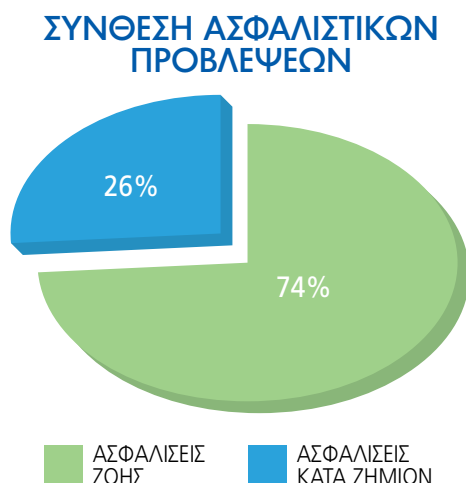
Το ποσοστό επενδύσεων της Ελληνικής ασφαλιστικής αγοράς επί του Α.Ε.Π. έφτασε το 8,6% το 2019, σημειώνοντας αύξηση από το 2018 (7,7%).



ΤΑ ΟΙΚΟΝΟΜΙΚΑ ΜΕΓΕΘΗ

Το σύνολο του Ενεργητικού των ασφαλιστικών επιχειρήσεων έφθασε στα 19,3 δισ. €. Οι επενδύσεις αποτέλεσαν περίπου το 82% του Ενεργητικού, φθάνοντας τα 15,9 δισ. €.

Οι ασφαλιστικές προβλέψεις έφθασαν στα 13,1 δισ. € και αποτέλεσαν περίπου το 68% του Παθητικού.





Η Ιδιωτική Ασφάλιση
στην Ελλάδα
και στην Ευρώπη



Η Ιδιωτική Ασφάλιση στην Ελλάδα και στην Ευρώπη



Το 2019 ήταν έτος θετικών εξελίξεων για την ελληνική οικονομία και το τραπεζικό σύστημα. Η ελληνική οικονομία διατήρησε την αναπτυξιακή δυναμική της και κατέγραψε ρυθμό ανάπτυξης 1,9%, παρά την αναιμική μεγέθυνση της ευρωπαϊκής οικονομίας. Η ανάκτηση της εμπιστοσύνης στο τραπεζικό σύστημα οδήγησε στην πλήρη κατάργηση των περιορισμών στην κίνηση κεφαλαίων από την 1η Σεπτεμβρίου, συμβάλλοντας στην περαιτέρω ενίσχυση της οικονομικής δραστηριότητας.

ΣΥΜΒΟΛΗ ΤΗΣ ΙΔΙΩΤΙΚΗΣ ΑΣΦΑΛΙΣΗΣ ΣΤΗΝ ΕΛΛΗΝΙΚΗ ΟΙΚΟΝΟΜΙΑ

Η ΕΛΛΗΝΙΚΗ ΟΙΚΟΝΟΜΙΑ ΤΟ 2019¹

Το 2019 η αναπτυξιακή δυναμική της ελληνικής οικονομίας διατηρήθηκε, παρά την επιβράδυνση της ευρωπαϊκής οικονομίας. Ο ρυθμός αύξησης του Α.Ε.Π. σε σταθερές τιμές διαμορφώθηκε σε 1,9%, όπως και το 2018, ενώ ο αντίστοιχος ρυθμός της οικονομίας της ζώνης του ευρώ επιβραδύνθηκε σε 1,2% από 1,9% το 2018. Το 2020 η ανάπτυξη της ελληνικής οικονομίας επηρεάζεται σε μεγάλο βαθμό από τις επιπτώσεις της εξάπλωσης του κορωνοϊού στην παγκόσμια και την ευρωπαϊκή οικονομία.

Στην αγορά εργασίας, οι θετικές εξελίξεις που καταγράφονται σταθερά από τα μέσα του 2014 συνεχίστηκαν και το 2019, με αύξηση της απασχόλησης κατά 2,2% σε σύγκριση με 2018 και με περαιτέρω υποχώρηση του ποσοστού ανεργίας σε 17,3%. Ωστόσο, το ποσοστό ανεργίας στην Ελλάδα παραμένει το υψηλότερο στην ΕΕ-28.

Ο εναρμονισμένος πληθωρισμός υποχώρησε σε 0,5% το 2019 από 0,8% το 2018, εξαιτίας των μειώσεων στην έμμεση φορολογία και της πτώσης των διεθνών τιμών του πετρελαίου. Τον ίδιο ρυθμό κατέγραψε και ο πυρήνας του πληθωρισμού, ο οποίος παρέμεινε αμετάβλητος στα επίπεδα του 2018 (0,5%). Το 2020 αναμένεται ότι ο πληθωρισμός θα κινηθεί σε ρυθμό κοντά σε εκείνο του 2019, υπό την προϋπόθεση ότι οι διεθνείς τιμές του πετρελαίου δεν θα παρουσιάσουν αξιόλογη μεταβολή από τα σημερινά επίπεδα.

Όμως η πανδημία του κορωνοϊού που ξέσπασε το 2020 και στη χώρα μας, εκτός από τις πολύ σοβαρές υγειονομικές και κοινωνικές επιπτώσεις στο σύνολο του πληθυσμού και κυρίως στις πλέον ευάλωτες ομάδες, ανέκοψε και την ανάκαμψη της ελληνικής οικονομίας που είχε ξεκινήσει το 2017. Εντούτοις, οι προοπτικές της ελληνικής οικονομίας αναμένονται θετικές συνολικά για την περίοδο 2021-2022, λόγω και της αξιοποίησης των πόρων του ευρωπαϊκού μέσου ανάκαμψης Next Generation EU (NGEU).

Στο ξεκίνημα της δεκαετίας που διανύουμε παρουσιάζονται μεγάλες ευκαιρίες, οι οποίες μπορούν και πρέπει να αξιοποιηθούν με σκοπό την επέκταση των παραγωγικών δυνατοτήτων της χώρας. Η συνέχιση των μεταρρυθμίσεων, αλλά και στρατηγικές που περιλαμβάνουν την πλήρη αξιοποίηση του δυναμικού των ψηφιακών τεχνολογιών και την υποστήριξη της μετάβασης στην πράσινη οικονομία, αποτελούν βασικές προϋποθέσεις για την επίτευξη ισχυρής, βιώσιμης και ισόρροπης ανάπτυξης σε μεσοπρόθεσμο ορίζοντα και αφού η κρίση του κορωνοϊού παρέλθει.

¹ Κείμενο βασισμένο στην έκθεση του Διοικητή της Τράπεζας της Ελλάδος για το έτος 2019 και την Ενδιάμεση Έκθεση Νομισματικής Πολιτικής της Τράπεζας της Ελλάδος 2020



Η Ιδιωτική Ασφάλιση στην Ελλάδα και στην Ευρώπη

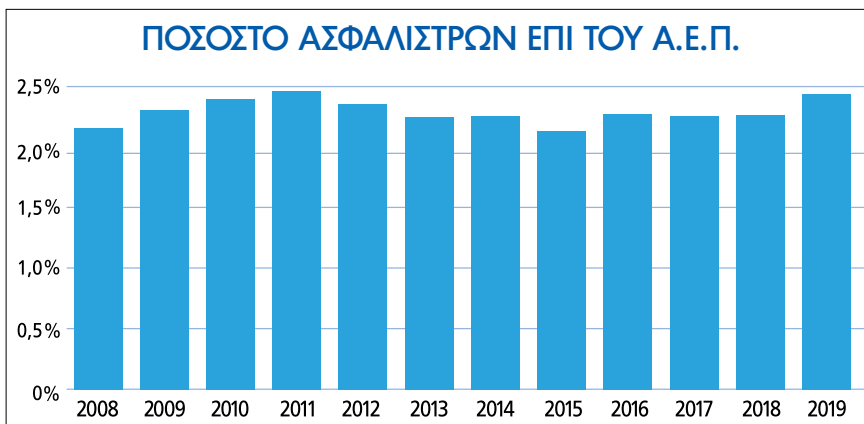
ΣΥΜΜΕΤΟΧΗ ΤΗΣ ΙΔΙΩΤΙΚΗΣ ΑΣΦΑΛΙΣΗΣ ΣΤΗΝ ΕΛΛΗΝΙΚΗ ΟΙΚΟΝΟΜΙΑ

Η μέτρηση της οικονομικής επίδρασης της δραστηριότητας των ασφαλιστικών επιχειρήσεων στην οικονομία της χώρας, μπορεί να επιτευχθεί με τη χρήση αριθμοδεικτών, που διευκολύνουν ταυτόχρονα και τη διεθνή συγκρισιμότητα.

Α) ΠΟΣΟΣΤΟ ΕΓΓΕΓΡΑΜΜΕΝΩΝ ΑΣΦΑΛΙΣΤΡΩΝ ΕΠΙ ΤΟΥ Α.Ε.Π.

Κατά το 2019, το ποσοστό συμμετοχής της συνολικής παραγωγής εγγεγραμμένων ασφαλιστρών επί του Α.Ε.Π. της χώρας αυξήθηκε κι έφθασε στο 2,42% από 2,25% το 2018. Αυτό συνέβη επειδή η παραγωγή ασφαλιστρών κατέγραψε αύξηση μεγαλύτερη από την αύξηση του Α.Ε.Π. (+2,1% σε τρέχουσες τιμές, σύμφωνα με την τελευταία αναθεώρηση των στοιχείων των Εθνικών Λογαριασμών από την ΕΛΣΤΑΤ).

Στους αριθμημένους πίνακες του παραρτήματος καταγράφονται αναλυτικά τα μεγέθη που αναφέρονται στην παρούσα έκθεση και αφορούν την εξέλιξη του κλάδου τα τελευταία χρόνια.





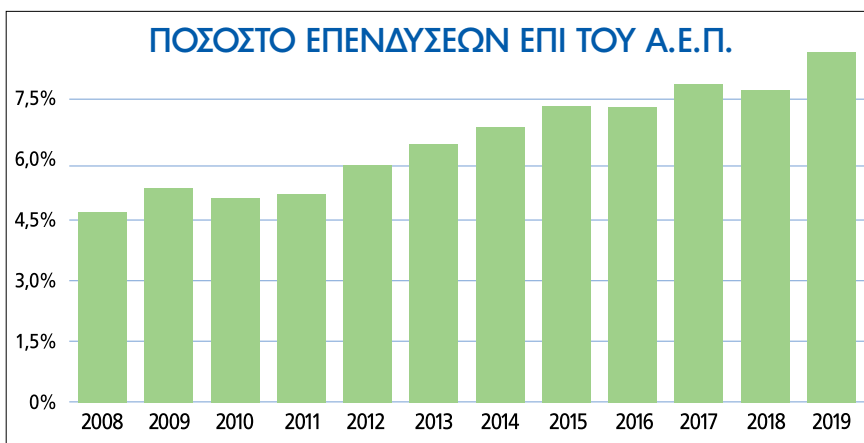
Η Ιδιωτική Ασφάλιση στην Ελλάδα και στην Ευρώπη

Β) ΠΟΣΟΣΤΟ ΕΠΕΝΔΥΣΕΩΝ ΕΠΙ ΤΟΥ Α.Ε.Π.

Ο υπολογισμός του συνόλου των επενδύσεων των ασφαλιστικών επιχειρήσεων ως ποσοστό του Α.Ε.Π. της χώρας, αποτελεί διεθνώς ένα δείκτη του βαθμού ανάπτυξης της ασφαλιστικής αγοράς, ενώ ταυτόχρονα αναδεικνύει τη δυναμικότητα και το βαθμό ωριμότητας ιδιαίτερα του κλάδου Ζωής.

Το ποσοστό επενδύσεων της Ελληνικής ασφαλιστικής αγοράς επί του Α.Ε.Π. έφτασε το 8,6% το 2019, σημειώνοντας επίσης αύξηση από το 2018 (7,7%).

Όμως, ο δείκτης συνεχίζει να απέχει αρκετά από το αντίστοιχο μέσο ποσοστό των άλλων Ευρωπαϊκών χωρών με υψηλότερο βαθμό ανάπτυξης της ασφαλιστικής αγοράς, όπως αυτό καταγράφεται στο επόμενο κεφάλαιο.

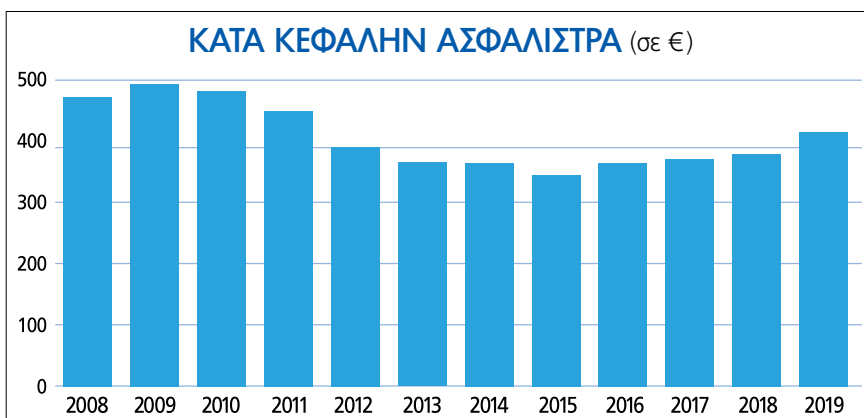


Γ) ΚΑΤΑ ΚΕΦΑΛΗΝ ΑΣΦΑΛΙΣΤΡΑ

Ο δείκτης των συνολικών κατά κεφαλήν ασφαλιστρών (και δικαιωμάτων συμβολαίων) το 2019 συνέχισε την ανοδική πορεία που έχει ξεκινήσει το 2016, φθάνοντας στα 414€. Ο συγκεκριμένος δείκτης είχε πάρει το 2009 τη μέγιστη τιμή του (491€ ανά κάτοικο), όμως έκτοτε ακολούθησε καθοδική πορεία έως και το 2015.

Ο αντίστοιχος δείκτης των κατά κεφαλήν εγγεγραμμένων ασφαλιστρών και δικαιωμάτων συμβολαίου για τις ασφαλίσσεις Ζωής ανήλθε στα 205 € ανά κάτοικο το 2019.

Αντιστοίχως, ο δείκτης των κατά κεφαλήν εγγεγραμμένων ασφαλιστρών και δικαιωμάτων συμβολαίων για τις ασφαλίσσεις κατά Ζημιών ανήλθε στα 209€ ανά κάτοικο το 2019.





Η Ιδιωτική Ασφάλιση στην Ελλάδα και στην Ευρώπη

Το 2018, οι Ασφαλιστικές Επιχειρήσεις της Ευρώπης κατέγραψαν συνολική παραγωγή ασφαλιστρών ύψους 1.311 δισ. € και είχαν επενδύσει 10.186 δισ. € στην οικονομία. Την ίδια χρονιά πλήρωσαν 2,9 δισ. € την ημέρα για αποζημιώσεις σε άτομα και επιχειρήσεις. Αυτά τα αποτελέσματα ήταν στο πλαίσιο ενός πολύπλοκου μακροοικονομικού περιβάλλοντος που χαρακτηρίστηκε από οικονομική ανάπτυξη, χαμηλή απόδοση στις χρηματοοικονομικές αγορές και πολύ χαμηλά επιτόκια για παρατεταμένο χρονικό διάστημα.



Η ΕΥΡΩΠΑΪΚΗ ΑΣΦΑΛΙΣΤΙΚΗ ΑΓΟΡΑ ΣΕ ΕΝΑ ΠΟΛΥΠΛΟΚΟ ΟΙΚΟΝΟΜΙΚΟ ΠΕΡΙΒΑΛΛΟΝ²

Το μακροοικονομικό περιβάλλον για τους ευρωπαίους ασφαλιστές ήταν πολύπλοκο το 2018. Η οικονομία της Ε.Ε. αναπτύχθηκε με βραδύ ρυθμό, με το πραγματικό Α.Ε.Π. των 28 κρατών μελών της Ε.Ε. να αυξάνεται κατά 2%, σε σύγκριση με την αύξηση 2,6% του 2017.

Κατά τη διάρκεια του έτους, το ευρώ υποτιμήθηκε σε αξία έναντι του δολαρίου ΗΠΑ, από 1,2 \$ τον Ιανουάριο στα 1,14 \$ στο τέλος του έτους, καταγράφοντας μείωση 4,5%.

Η συνεχιζόμενη οικονομική ανάπτυξη στην Ε.Ε. δεν συνοδεύτηκε από σημαντικά υψηλότερα επίπεδα πληθωρισμού. Ο πληθωρισμός στην ευρωζώνη, όπως μετράται από τον εναρμονισμένο δείκτη τιμών καταναλωτή (Εν.Δ.Τ.Κ.), αυξήθηκε σε σχέση με την προηγούμενη χρονιά - κατά μέσο όρο 1,7% το 2018 - αλλά ο βασικός πυρήνας του πληθωρισμού παρέμεινε περίπου στο 1% σε όλη τη διάρκεια του έτους.

Εν τω μεταξύ, το ποσοστό ανεργίας στην Ε.Ε. μειώθηκε από 7,6% το 2017 σε 6,8% στο τέλος του 2018.

Το 2018, η αναλογία του δημοσιονομικού ελλείμματος των 28 χωρών της Ε.Ε. προς το Α.Ε.Π. συνέχισε τη σταθερή μείωση που άρχισε το 2009 και επιτεύχθηκε με την εφαρμογή πολιτικών λιτότητας (αυξημένοι φόροι, χαμηλότερες δημόσιες δαπάνες ή και τα δύο) που στόχευαν ακριβώς στον περιορισμό των επιπέδων ελλείμματος και χρέους.

Τέλος, το μέσο ποσοστό του δημόσιου χρέους προς το Α.Ε.Π. μειώθηκε, από 82,1% στο τέλος του 2017 σε 80,4% στο τέλος του 2018 για το σύνολο των 28 χωρών της Ε.Ε.

² Κείμενο βασισμένο στην τελευταία δημοσιευμένη έκδοση της Insurance Europe: «European insurance in figures: 2018 data»

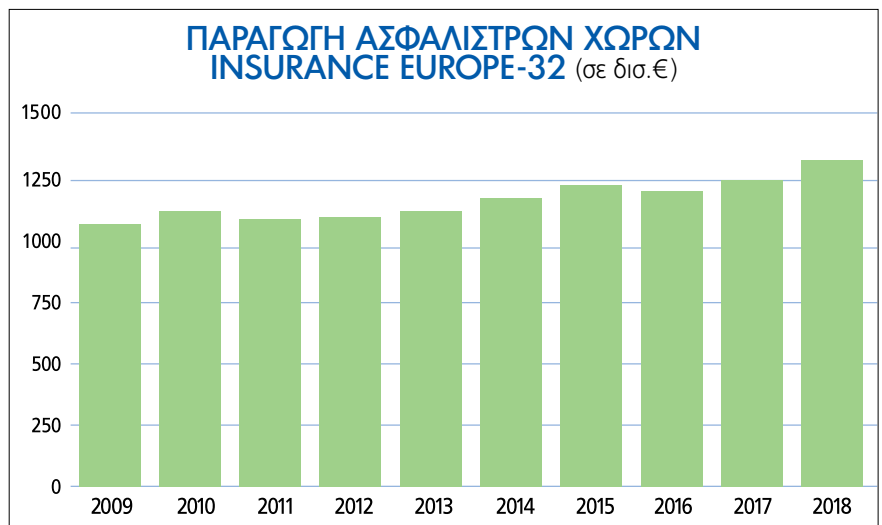


Η Ιδιωτική Ασφάλιση στην Ελλάδα και στην Ευρώπη

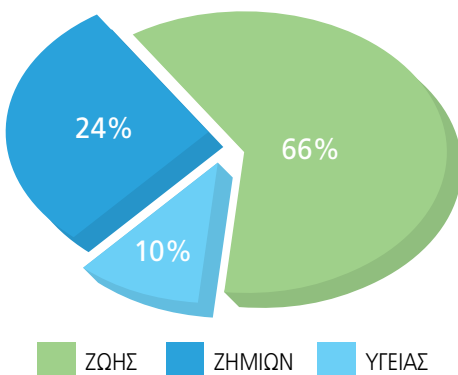
ΠΑΡΑΓΩΓΗ ΑΣΦΑΛΙΣΤΡΩΝ

Το 2018, τα συνολικά ασφάλιστρα στην Ευρώπη αυξήθηκαν κατά 6,2%, φθάνοντας στα 1.311 δισ. €, με σχετικά ισχυρή ανάπτυξη σε όλους τους τομείς: ασφαλίσσεις ζωής + 6,7%, ασφαλίσσεις υγείας + 4,8% και ασφαλίσσεις κατά ζημιών + 5,7%. Τα συνολικά ασφάλιστρα στην Ευρώπη αυξήθηκαν τα τελευταία έξι έτη με μέσο ποσοστό 3,8% κάθε χρόνο.

Η ισχυρή ανάπτυξη το 2018 οφείλεται στα θετικά αποτελέσματα στις περισσότερες Ευρωπαϊκές αγορές. Οι τρεις μεγαλύτερες αγορές - το Ηνωμένο Βασίλειο, η Γαλλία και η Γερμανία - κατέγραψαν το 58,2% όλων των ασφαλίσεων στην Ευρώπη, ή 1,1% περισσότερο από το προηγούμενο έτος. Και οι τρεις αγορές σημείωσαν αύξηση στην παραγωγή ασφαλίσεων: 15,9% το Ηνωμένο Βασίλειο, 3,7% η Γαλλία και 2,2% η Γερμανία.



ΣΥΜΜΕΤΟΧΗ ΑΠΟΖΗΜΙΩΣΕΩΝ 2018 ΣΤΟ ΣΥΝΟΛΟ ΤΩΝ 32 ΧΩΡΩΝ ΜΕΛΩΝ ΤΗΣ INSURANCE EUROPE



ΠΛΗΡΩΘΕΙΣΕΣ ΑΠΟΖΗΜΙΩΣΕΙΣ

Το σύνολο των αποζημιώσεων και παροχών που καταβλήθηκαν από τις Ευρωπαϊκές Ασφαλιστικές Επιχειρήσεις αυξήθηκε κατά 3,1% σε 1.069 δισ. € το 2018, μετά από αύξηση 8,8% το 2017. Το σύνολο των αποζημιώσεων και παροχών το 2018 ήταν ισοδύναμο με 1.769 € κατά κεφαλήν ή 2,9 δισ. € την ημέρα.



Η Ιδιωτική Ασφάλιση στην Ελλάδα και στην Ευρώπη

ΑΣΦΑΛΙΣΤΙΚΗ ΔΙΕΙΣΔΥΣΗ

Το 2018, το μέσο κατά κεφαλήν ποσό που δαπανήθηκε για την ιδιωτική ασφάλιση (γνωστή ως ασφαλιστική πυκνότητα) στην Ευρώπη αυξήθηκε κατά 121€ ή 5,9%, κι έφθασε τα 2.170 €, εκ των οποίων 1.264 € δαπανήθηκαν για ασφάλιση ζωής, 232 € για ασφάλιση υγείας και 674 € για ασφαλίσεις κατά ζημιών.

Αντίστοιχα, η ασφαλιστική διείσδυση – η παραγωγή ασφαλιστρών ως ποσοστό του Α.Ε.Π. – είναι ένας δείκτης της ασφαλιστικής δραστηριότητας στην οικονομία. Η μέση τιμή της ασφαλιστικής διείσδυσης στην Ευρώπη ανήλθε σε 7,45% το 2018, μία αύξηση κατά 0,21 ποσοστιαίες μονάδες σε σύγκριση με το 2017.

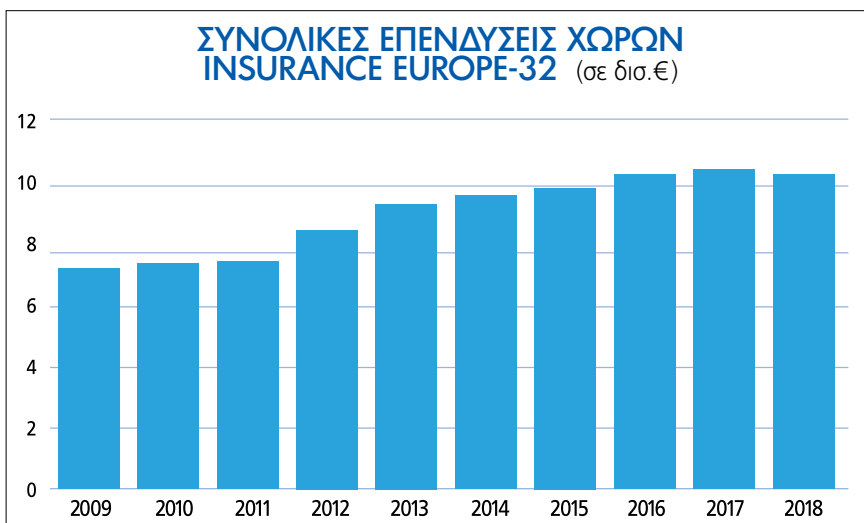
Η διείσδυση των ασφαλίσεων ζωής, η οποία αυξήθηκε κατά 0,14 ποσοστιαίες μονάδες σε 4,35%, συνέβαλε σημαντικά στην αύξηση της συνολικής διείσδυσης. Για τις ασφαλίσεις υγείας και κατά ζημιών, η διείσδυση αυξήθηκε κατά 0,01 ποσοστιαίες μονάδες και 0,05 ποσοστιαίες μονάδες σε 0,8% και 2,32% αντίστοιχα.

ΟΙ ΕΠΕΝΔΥΣΕΙΣ

Ο κλάδος της ιδιωτικής ασφάλισης είναι ο μεγαλύτερος θεσμικός επενδυτής στην Ευρώπη, καθιστώντας τους ασφαλιστές σημαντικούς παρόχους των επενδύσεων που απαιτούνται για την οικονομική ανάπτυξη.

Δεδομένου ότι ένα σημαντικό μερίδιο των επενδύσεων αντισταθμίζουν μακροπρόθεσμες υποχρεώσεις, οι ασφαλιστικές επιχειρήσεις τείνουν να επενδύουν μακροπρόθεσμα. Ο τρόπος που εξελίσσεται το επενδυτικό τους χαρτοφυλάκιο συνδέεται στενά με τις εξελίξεις στις χρηματοπιστωτικές αγορές, οι οποίες επηρεάζονται με την σειρά τους από τις μακροοικονομικές εξελίξεις τόσο στην Ευρώπη όσο και διεθνώς.

Το συνολικό χαρτοφυλάκιο επενδύσεων που διαχειρίζονται οι ασφαλιστικές επιχειρήσεις στην Ευρώπη μειώθηκε κατά 1,5% το 2018 σε 10.186 δισ.€. Η κατανομή των περιουσιακών στοιχείων των χαρτοφυλακίων τους δεν παρουσίασε σημαντική αλλαγή το 2018 σε σύγκριση με το προηγούμενο έτος. Οι ασφαλιστικές επιχειρήσεις συνέχισαν να επενδύουν κυρίως σε χρηματοοικονομικά προϊόντα, κυρίως κρατικά και εταιρικά ομόλογα.





Η Ιδιωτική Ασφάλιση στην Ελλάδα και στην Ευρώπη

ΠΛΗΘΟΣ ΑΣΦΑΛΙΣΤΙΚΩΝ ΕΠΙΧΕΙΡΗΣΕΩΝ ΚΑΙ ΑΡΙΘΜΟΣ ΕΡΓΑΖΟΜΕΝΩΝ

Ο αριθμός των ασφαλιστικών επιχειρήσεων στην Ευρώπη συνέχισε να μειώνεται. Το 2018, υπήρχαν 3.300 εταιρείες, μειωμένες κατά 3,1% από το προηγούμενο έτος. Αυτός ο αριθμός αναφέρεται στον αριθμό των ανωνύμων εταιρειών και των υποκαταστημάτων ασφαλιστικών εταιρειών από χώρες εκτός Ε.Ε. / Ε.Ο.Χ.

Ο Ευρωπαϊκός ασφαλιστικός τομέας αποτελεί έναν αξιοσημείωτο εργοδότη, τόσο σε άμεση όσο και σε έμμεση απασχόληση. Το 2018, υπήρχαν περισσότεροι από 928.000 άμεσα απασχολούμενοι στον κλάδο της ιδιωτικής ασφάλισης στην Ευρώπη, καταγράφοντας μείωση 1,2% από το 2017. Στον αριθμό αυτό δεν καταγράφονται οι εξωτερικοί συνεργάτες και οι ανεξάρτητοι διαμεσολαβητές.

ΕΛΛΗΝΙΚΗ ΚΑΙ ΕΥΡΩΠΑΪΚΗ ΑΣΦΑΛΙΣΤΙΚΗ ΑΓΟΡΑ 2018

Τα ποσά είναι σε δισ. €	ΕΛΛΑΔΑ	%	INSURANCE EUROPE (32)
Ασφάλιστρα από πρωτασφαλίσεις	4,05	0,31%	1.311
εκ των οποίων:			
Ασφαλίσεις Ζωής	1,88	0,25%	764
Ασφαλίσεις Υγείας	0,24	0,17%	140
Ασφαλίσεις Λοιπών Κλάδων Ζημιών	1,94	0,48%	407
Σύνολο Επενδύσεων	14	0,14%	10.186
Πλήθος Εταιριών	53	1,61%	3.300
Πλήθος Απασχολούμενων	7.000	0,75%	928.000
ΒΑΣΙΚΟΙ ΔΕΙΚΤΕΣ (2018)	ΕΛΛΑΔΑ	%	INSURANCE EUROPE (32)
Κατά κεφαλήν ασφάλιστρα (€)	377	17,38%	2.170
εκ των οποίων:			
Ασφαλίσεις Ζωής	177	13,81%	1.264
Ασφαλίσεις Υγείας	22	9,49%	232
Ασφαλίσεις Λοιπών Κλάδων Ζημιών	180	26,77%	674
Παραγωγή ασφαλίσεων επί του Α.Ε.Π.	2,25%		7,45%
Επενδύσεις επί του Α.Ε.Π.	7,7%		58%
Παρατήρηση: Τα μεγέθη της Insurance Europe για το 2018 προέρχονται από την πλέον πρόσφατη έκδοση «European insurance in figures: 2018 data»			



Τα Μεγέθη
της Ελληνικής
Ασφαλιστικής Αγοράς

Η συνολική παραγωγή ασφαλιστρών αυξήθηκε το 2019 κατά 9,7%.

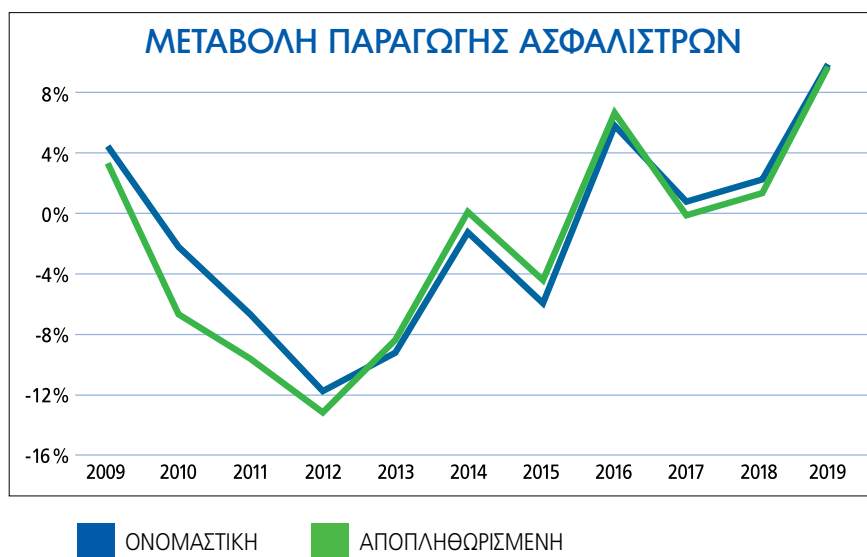
Αύξηση 3,2% κατέγραψε η παραγωγή των ασφαλίσεων κατά Ζημιών, ενώ η παραγωγή των ασφαλίσεων Ζωής αυξήθηκε κατά 17,3%.

ΠΑΡΑΓΩΓΗ ΑΣΦΑΛΙΣΤΡΩΝ ΣΥΝΟΛΙΚΗ ΠΑΡΑΓΩΓΗ ΑΣΦΑΛΙΣΤΡΩΝ

Για τέταρτη συνεχή χρονιά, το 2019, μετά από έξι χρόνια ύφεσης (2010-2015), η συνολική παραγωγή εγγεγραμμένων ασφαλιστρών (και δικαιωμάτων συμβολαίων) αυξήθηκε, φθάνοντας τα 4,44 δισ.€ (+ 9,7%).

Σε αποπληθωρισμένες τιμές, η παραγωγή αυξήθηκε κατά 9,4% έναντι του 2018.

Από αυτά, τα 2,24 δισ.€ προήλθαν από τις ασφαλίσεις κατά Ζημιών (αύξηση 3,2% έναντι του 2018), ενώ 2,2 δισ.€ προήλθαν από τις ασφαλίσεις Ζωής (αύξηση 17,3%). Σε αποπληθωρισμένες τιμές οι μεταβολές ήταν +2,9% για τις ασφαλίσεις κατά Ζημιών και +16,9% για τις ασφαλίσεις Ζωής.



ΠΑΡΑΓΩΓΗ ΑΣΦΑΛΙΣΤΡΩΝ ΑΝΑ ΚΛΑΔΟ ΑΣΦΑΛΙΣΗΣ

Αναφορικά με τις ασφαλίσεις κατά Ζημιών, οι δύο κλάδοι που έχουν άμεση σχέση με την ασφάλιση αυτοκινήτου (δηλαδή οι κλάδοι: **10. Αστική ευθύνη χερσαίων οχημάτων** και **3. Χερσαία οχήματα**) κατέγραψαν το 48,5% της παραγωγής των ασφαλίσεων κατά Ζημιών και σημείωσαν αύξηση κατά 2% σε σχέση με το 2018. Η αύξηση αυτή οφείλεται κυρίως στην αύξηση κατά 8,7% της παραγωγής του κλάδου **3. Χερσαία οχήματα**, αφού ο κλάδος **10. Αστική ευθύνη χερσαίων οχημάτων** κατέγραψε οριακή αύξηση παραγωγής κατά 0,3%.

Οι τρεις κλάδοι που αφορούν την ασφάλιση περιουσίας (**8. Πυρκαϊά και στοιχεία της φύσεως**, **9. Λοιπές ζημίες αγαθών** και **16. Διάφορες χρηματικές απώλειες**) συγκέντρωσαν το 21,9% της παραγωγής των ασφαλίσεων κατά Ζημιών όμως κατέγραψαν μείωση κατά 0,9%.

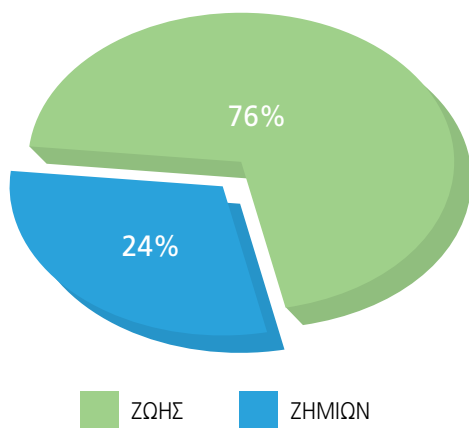
Στις ασφαλίσεις Ζωής, ο μεγαλύτερος κλάδος (με συμμετοχή 67,3% στο σύνολο) είναι ο **I. Ζωής** που αυξήθηκε κατά 14,8% σε σχέση με το 2018, ενώ ο κλάδος **III. Ασφαλίσεων Ζωής συνδεδεμένων με επενδύσεις** που έχει μερίδιο 16,9%, αυξήθηκε κατά 15,1%. Τέλος, ο κλάδος **VII. Διαχείρισης ομαδικών συνταξιοδοτικών κεφαλαίων** που συμμετέχει με μερίδιο 15,9%, αυξήθηκε κατά 31,7%.



Τα Μεγέθη της Ελληνικής Ασφαλιστικής Αγοράς

ΑΠΟΖΗΜΙΩΣΕΙΣ

ΑΣΦΑΛΙΣΤΙΚΕΣ ΑΠΟΖΗΜΙΩΣΕΙΣ ΙΔΙΑ ΚΡΑΤΗΣΗ



Κατά το 2019, η ίδια κράτηση (δηλαδή η συμμετοχή των ασφαλιστικών επιχειρήσεων) επί των ασφαλιστικών αποζημιώσεων που καταβλήθηκαν στις ασφαλίσεις Ζωής ήταν 1.337 εκατ. € ενώ επιπροσθέτως αυξήθηκε η ίδια κράτηση των μαθηματικών αποθεμάτων και λοιπών προβλέψεων κατά 806 εκατ.€. Επομένως το άθροισμα της ίδιας κράτησης των πληρωθεισών αποζημιώσεων και της αντίστοιχης μεταβολής των προβλέψεων έφθασε τα 2.143 εκατ.€.

Στις ασφαλίσεις κατά Ζημιών, η ίδια κράτηση επί των ασφαλιστικών αποζημιώσεων που καταβλήθηκαν ήταν 651 εκατ.€ ενώ η μεταβολή των προβλέψεων ήταν 26 εκατ. €. Επομένως για τις ασφαλίσεις κατά Ζημιών, το αντίστοιχο άθροισμα της ίδιας κράτησης των πληρωθεισών αποζημιώσεων και της μεταβολής των προβλέψεων έφθασε τα 677 εκατ.€.

Συνολικά λοιπόν, σε ότι αφορά την ίδια κράτηση, οι πληρωθείσες αποζημιώσεις εντός του έτους και η μεταβολή των προβλέψεων έφθασε αθροιστικά τα 2.820 εκατ.€ για το σύνολο των κλάδων ασφάλισης.

Σε αυτό το ποσό δεν περιλαμβάνεται η συμμετοχή των αντασφαλιστικών επιχειρήσεων (συνήθως του εξωτερικού), για αποζημιώσεις που καταβλήθηκαν επί ασφαλισμένων κινδύνων στην χώρα μας.



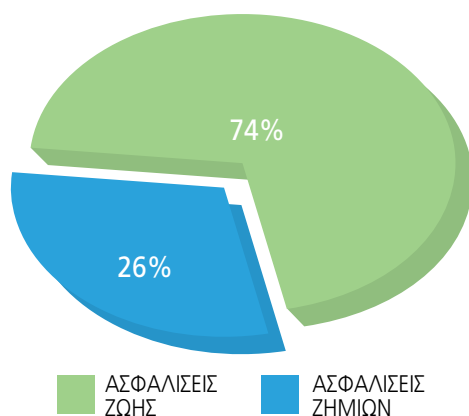
Οι ασφαλιστικές επιχειρήσεις διαχειρίζονται Ενεργητικό συνολικής αξίας 19,3 δισ.€, εκ των οποίων 15,9 δισ.€ είναι τοποθετημένα σε επενδύσεις. Τα ίδια κεφάλαια έφθασαν στο ύψος των 4,2 δισ.€ και οι ασφαλιστικές προβλέψεις τα 13,1 δισ.€. Τέλος, για το 2019, τα καθαρά κέρδη (μετά από φόρους) ανήλθαν στα 233 εκατ.€.

ΤΑ ΟΙΚΟΝΟΜΙΚΑ ΜΕΓΕΘΗ ΙΔΙΑ ΚΕΦΑΛΑΙΑ - ΕΠΕΝΔΥΣΕΙΣ ΑΣΦΑΛΙΣΤΙΚΕΣ ΠΡΟΒΛΕΨΕΙΣ

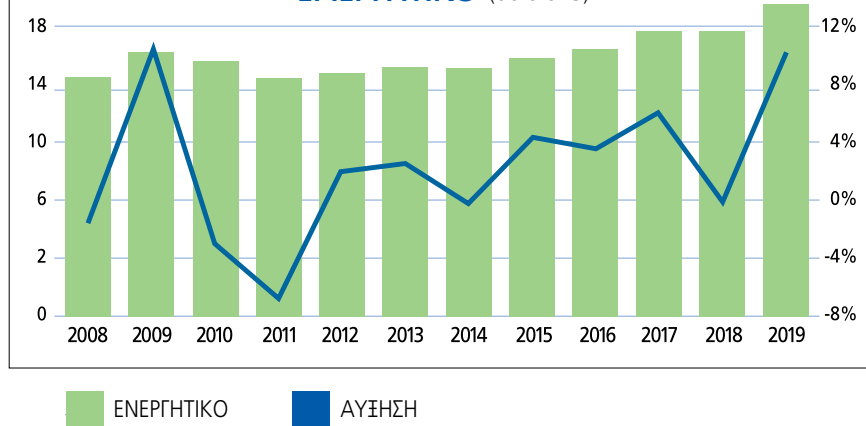
Κατά το 2019, το σύνολο του Ενεργητικού των ασφαλιστικών επιχειρήσεων έφθασε τα 19,3 δισ.€, εκ του οποίου τα 15,9 δισ.€ (82% του συνόλου) ήταν επενδεδυμένο και 1,3 δισ.€ (6,5%) ήταν απαιτήσεις.

Στο σκέλος του Παθητικού, τα Ίδια Κεφάλαια ήταν 4,2 δισ.€ (21,7% του συνόλου). Οι Ασφαλιστικές Προβλέψεις ανήλθαν σε 13,1 δισ.€ (67,6%), εκ των οποίων 9,7 δισ.€ οι προβλέψεις ασφαλίσσεων ζωής και 3,4 δισ.€ οι προβλέψεις των ασφαλίσσεων κατά ζημιών.

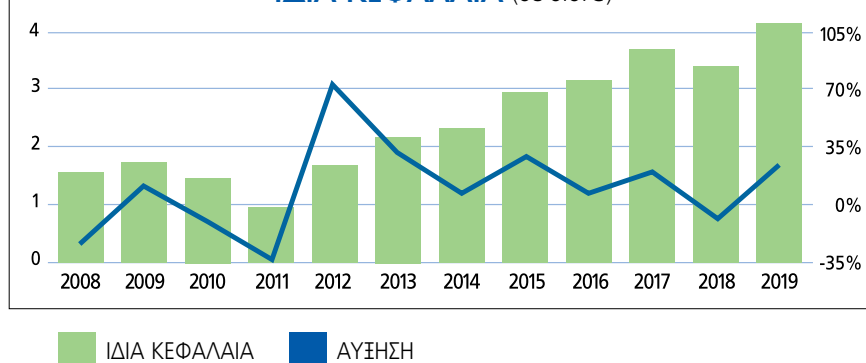
ΑΣΦΑΛΙΣΤΙΚΕΣ ΠΡΟΒΛΕΨΕΙΣ

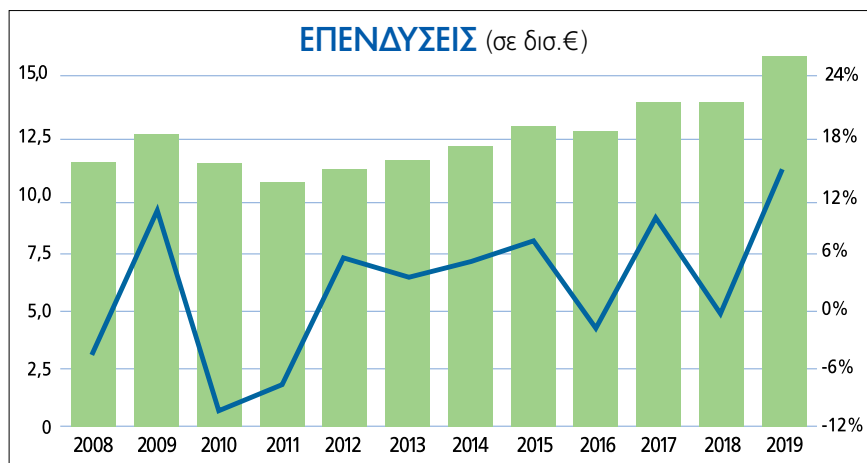


ΕΝΕΡΓΗΤΙΚΟ (σε δισ.€)



ΙΔΙΑ ΚΕΦΑΛΑΙΑ (σε δισ.€)





■ ΕΠΕΝΔΥΣΕΙΣ ■ ΑΥΞΗΣΗ



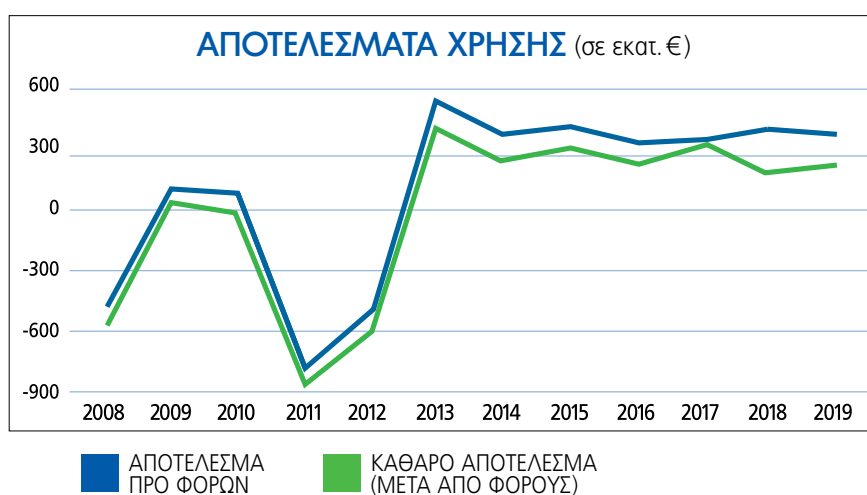
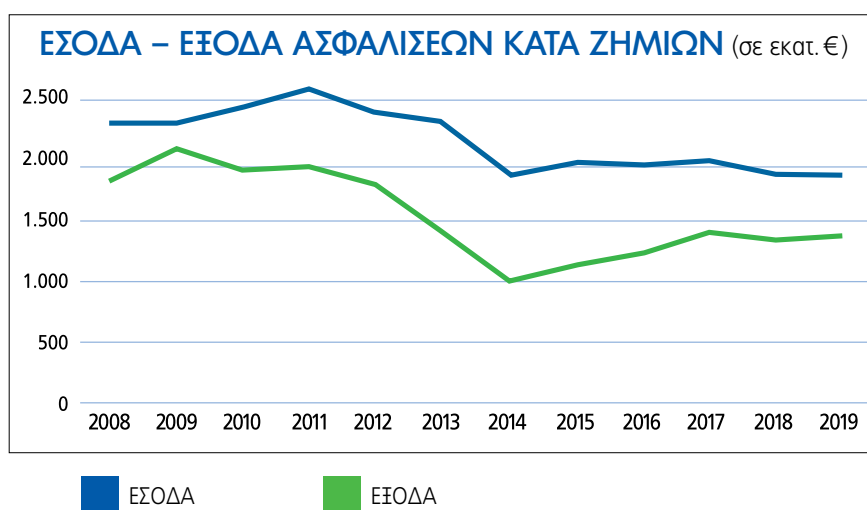
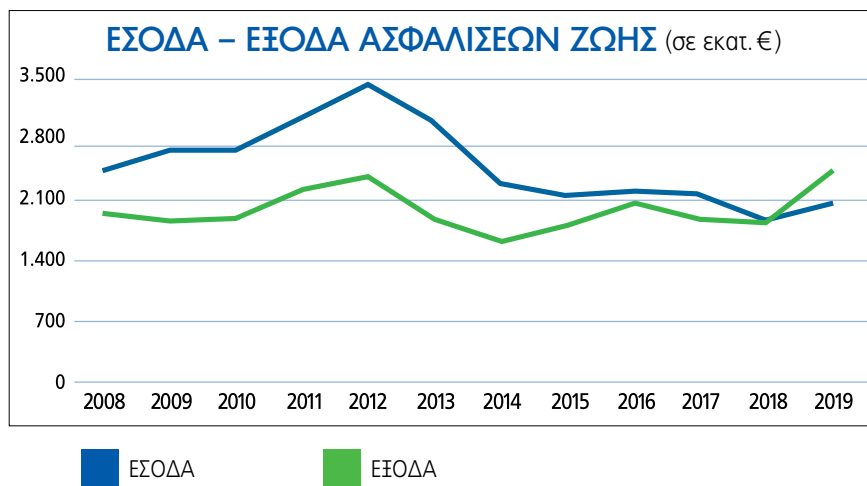
■ ΣΥΝΟΛΟ ■ ΕΤΗΣΙΑ ΑΥΞΗΣΗ

ΑΠΟΤΕΛΕΣΜΑ ΧΡΗΣΗΣ

Σύμφωνα με την καταγραφή των λογαριασμών εκμεταλλεύσεως των ασφαλίσεων Ζωής έτους 2019, το σύνολο των εσόδων ανήλθε στα 2.098 εκατ. € ενώ το σύνολο των εξόδων στα 2.474 εκατ.€ δημιουργώντας έτσι ένα αρνητικό τεχνικό αποτέλεσμα ύψους 376 εκατ.€.

Από τους αντίστοιχους λογαριασμούς των ασφαλίσεων κατά Ζημιών, τα έσοδα ήταν 1.871 εκατ.€ και τα έξοδα 1.372 εκατ.€, δημιουργώντας θετικό τεχνικό αποτέλεσμα ύψους 499 εκατ.€.

Συνεπώς, το συνολικό τεχνικό αποτέλεσμα εκμεταλλεύσεως αθροιστικά ήταν 123 εκατ.€. Σε αυτό προστέθηκαν έσοδα από επενδύσεις ύψους 845 εκατ.€. Αφαιρώντας στη συνέχεια τα λειτουργικά έξοδα (ύψους 543 εκατ.€) όπως και την διαφορά λοιπά έσοδα μείον λοιπά έξοδα, προκύπτει το αποτέλεσμα χρήσης προ φόρων για το 2019, το οποίο ήταν θετικό ύψους 374 εκατ.€. Μετά την αφαίρεση φόρων ύψους 141 εκατ.€, το καθαρό αποτέλεσμα του 2019 παραμένει μεν θετικό αλλά μειώνεται στα 233 εκατ.€.



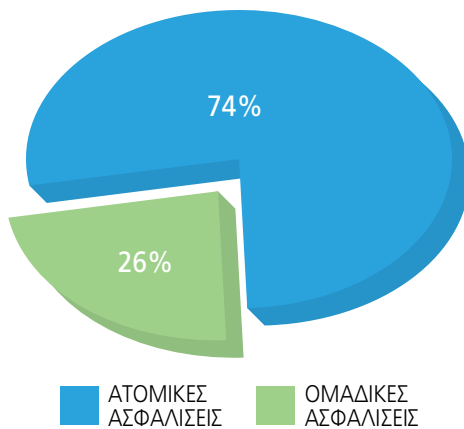


Εξειδικευμένες Μελέτες
Κλάδων Ασφάλισης



Η ΕΑΕΕ μέσα από τη λειτουργία των αρμοδίων επιτροπών και των υπηρεσιών της προβαίνει σε συστηματική μελέτη των σημαντικότερων κλάδων ασφαλίσεων. Τα στατιστικά αποτελέσματα των ερευνών έχουν δημοσιευθεί στην ηλεκτρονική σελίδα της ΕΑΕΕ - www.eaee.gr - και οι συνόψεις τους καταγράφονται στην παρούσα έκθεση.

ΠΑΡΑΓΩΓΗ ΑΣΦΑΛΙΣΤΡΩΝ



ΑΣΦΑΛΙΣΕΙΣ ΖΩΗΣ¹

Η Επιτροπή Ζωής και Συντάξεων της ΕΑΕΕ αφού έλαβε υπόψη της τις ανάγκες ολοκληρωμένης πληροφόρησης των ασφαλιστικών επιχειρήσεων που δραστηριοποιούνται στις ασφαλίσεις Ζωής, συνέχισε για τέταρτη χρονιά την συστηματική συλλογή στατιστικών στοιχείων του κλάδου.

Στο πλαίσιο αυτό διαμόρφωσε σχετικό ερωτηματολόγιο, εστιάζοντας στην καταγραφή των μεγεθών της παραγωγής και των αποζημιώσεων υπό το πρίσμα του αναλαμβανόμενου κινδύνου.

Συνεπώς, το ερωτηματολόγιο:

- Διαχωρίζει τις ασφαλίσεις Ζωής σε ατομικές και ομαδικές
- Εξετάζει τις ασφαλιστικές εργασίες με βάση τον καλυπτόμενο κίνδυνο (ασφάλιση Ζωής, ασφάλιση υγείας-ατυχημάτων-ασθενειών, ασφάλιση Ζωής συνδεδεμένη με επενδύσεις)
- Αναλύει την παραγωγή ασφαλιστρών ανά κανάλι διανομής

Στην εξειδικευμένη έρευνα της ΕΑΕΕ για το έτος 2019, περιλαμβάνονται τα στοιχεία 17 ασφαλιστικών επιχειρήσεων με καθεστώς εγκατάστασης, οι οποίες συγκέντρωσαν το 98,6% της παραγωγής ασφαλιστρών (συμπεριλαμβανομένων των δικαιωμάτων συμβολαίων) στις ασφαλίσεις Ζωής και Υγείας.

Από την έρευνα προέκυψε ότι από την παραγωγή των ασφαλίσεων Ζωής και Υγείας, ποσό 1,79 δισ.€ αφορούσε σε ατομικές ασφαλίσεις και 641 εκατ.€ σε ομαδικές ασφαλίσεις. Η ετήσια αύξηση της παραγωγής ασφαλιστρών των ασφαλιστικών επιχειρήσεων της παρούσας έρευνας έφθασε το 16,7% για τις ατομικές ασφαλίσεις και το 18,9% για τις ομαδικές.

¹ Τα αποτελέσματα της έρευνας στατιστικών στοιχείων ασφαλίσεων ζωής για το 2019 είναι διαθέσιμα στο σύνδεσμο: http://www1.eaee.gr/sites/default/files/Review_Life_Total_2019.pdf



Εξειδικευμένες Μελέτες Κλάδων Ασφάλισης

ΑΣΦΑΛΙΣΗ ΠΕΡΙΟΥΣΙΑΣ²

Η έρευνα της ΕΑΕΕ συγκέντρωσε στοιχεία για 1,3 εκατ. συμβόλαια τα οποία εκδόθηκαν εντός του 2019 και μέρος των οποίων παρέμεινε σε ισχύ και εντός του 2020.

Η μεγάλη πλειοψηφία των συμβολαίων αφορούσε σε κατοικίες (1 εκατ. ή 82% του συνόλου). Η συνολική ασφαλισμένη αξία σε ότι αφορά την αθροιστική κάλυψη πυρός (κτιρίου και περιεχομένου) και απώλειας κερδών ήταν της τάξεως των 323 δισ. €, εκ των οποίων 124 δισ. € αφορούσαν στην ασφάλιση κατοικιών και 199 δισ. € σε λοιπούς κινδύνους.

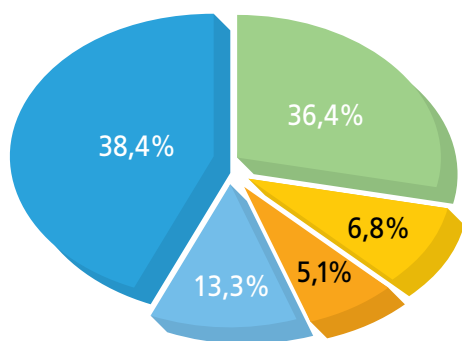
Τα συμβόλαια των λοιπών κινδύνων (δηλαδή εκτός των κατοικιών) διαχωρίστηκαν ανά ύψος ασφαλισμένων κεφαλαίων σε: ασφαλισμένη αξία μέχρι και 1 εκατ. €, μεταξύ 1 έως και 3 εκατ. €, μεταξύ 3 έως και 10 εκατ. €, και άνω των 10 εκατ. €.

Για τα ασφαλιστήρια συμβόλαια που είχαν εκδοθεί το 2019 δηλώθηκαν περίπου 22 χιλιάδες ζημιές εντός του 2019, εκ των οποίων ποσοστό 56% αφορούσαν σε κατοικίες και οι υπόλοιπες σε λοιπούς κινδύνους.

Πληρώθηκαν αποζημιώσεις 24,2 εκατ. € εντός του 2019 (10,7 εκατ. € για κατοικίες και 13,5 εκατ. € για λοιπούς κινδύνους) ενώ σχηματίστηκε στις 31/12/2019 απόθεμα εκκρεμών αποζημιώσεων 46,8 εκατ. € (13,8 εκατ. € για κατοικίες και 33 εκατ. € για λοιπούς κινδύνους).

Επισημαίνεται ότι οι ανωτέρω δηλωθείσες εκκρεμείς αποζημιώσεις αφορούν στην αρχική εκτίμηση του πρώτου έτους (έτους έκδοσης ασφαλιστηρίου συμβολαίου). Τόσο το πλήθος των ζημιών όσο και το τελικό ποσό της αποζημίωσης των συμβολαίων αυτών θα διαφέρει σημαντικά όταν προστεθεί η μεταγενέστερη πληροφόρηση για τα συμβόλαια του συγκεκριμένου έτους που δεν ήταν διαθέσιμη κατά την σύνταξη της παρούσας αναφοράς, μέχρι την λήξη όλων των συμβολαίων που είχαν εκδοθεί εντός του έτους.

ΚΑΤΑΝΟΜΗ ΑΣΦΑΛΙΣΜΕΝΩΝ ΚΕΦΑΛΑΙΩΝ 2019



- ΚΑΤΟΙΚΙΕΣ
- ΛΟΙΠΟΙ ΚΙΝΔΥΝΟΙ >10 εκατ. €
- ΛΟΙΠΟΙ ΚΙΝΔΥΝΟΙ ≤ 1 εκατ. €
- ΛΟΙΠΟΙ ΚΙΝΔΥΝΟΙ 1 έως και 3 εκατ. €
- ΛΟΙΠΟΙ ΚΙΝΔΥΝΟΙ 3 έως και 10 εκατ. €

² Τα αποτελέσματα της έρευνας στατιστικών στοιχείων ασφαλίσεων περιουσίας είναι διαθέσιμα στο σύνδεσμο:

http://www1.eaee.gr/sites/default/files/review_property_2019.pdf

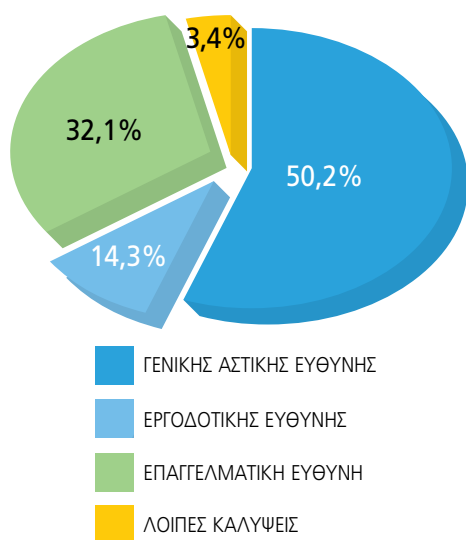
Επίσης, αναφορές επί των ερευνών της ΕΑΕΕ για τις ζημιές από καταστροφικά γεγονότα είναι διαθέσιμα στον σύνδεσμο:

<http://www1.eaee.gr/statistika-stoiheia-asfalistikon-kladon>



Εξειδικευμένες Μελέτες Κλάδων Ασφάλισης

ΚΑΤΑΝΟΜΗ ΠΛΗΘΟΥΣ ΑΣΦΑΛΙΣΤΗΡΙΩΝ ΣΥΜΒΟΛΑΙΩΝ 2019



Σημείωση:

Στις λοιπές καλύψεις αθροίζονται η Ευθύνη προϊόντος, Στελεχών Διοίκησης, Κλινικές δοκιμές, IT-Cyber και Περιβαλλοντική.

ΑΣΦΑΛΙΣΗ ΓΕΝΙΚΗΣ ΑΣΤΙΚΗΣ ΕΥΘΥΝΗΣ³

Σύμφωνα με τα συγκεντρωτικά αποτελέσματα της έρευνας που διεξήγαγε η ΕΑΕΕ για το 2019, δηλώθηκαν περίπου 140 χιλιάδες συμβόλαια σε ισχύ εντός του έτους. Για τα παραπάνω συμβόλαια δηλώθηκαν 9,6 χιλιάδες ζημιές, πληρώθηκαν 3 εκατ. € και σχηματίστηκε απόθεμα εκκρεμών αποζημιώσεων ύψους 15,2 εκατ. €.

Επισημαίνεται ότι η συγκεκριμένη καταγραφή του έτους 2019 αφορά την αποτύπωση των δηλωθεισών ζημιών, των καταβολών αποζημίωσης και της εκτίμησης του αποθέματος εκκρεμών ζημιών, σύμφωνα με την διαθέσιμη πληροφόρηση των συμμετεχουσών ασφαλιστικών επιχειρήσεων κατά την 31η/12/2019. Ευνόητο είναι ότι στην αποτύπωση δεν περιλαμβάνεται η πληροφόρηση για την χρονική εξέλιξη των συμβολαίων και των ζημιών στην μετέπειτα χρονική περίοδο.

Οι καλύψεις της αστικής ευθύνης χωρίζονται σε Γενική (κατασκευαστών, ξενοδόχων, βιομηχανικών κινδύνων και λοιπών καλύψεων), Εργοδοτική (αναλυόμενη σε κατασκευαστών, ξενοδόχων, βιομηχανικών κινδύνων και λοιπών καλύψεων), και Λοιπές καλύψεις (που περιλαμβάνουν Ευθύνη προϊόντος, Επαγγελματική, Στελεχών Διοίκησης, Κλινικές δοκιμές, IT-Cyber και Περιβαλλοντική).

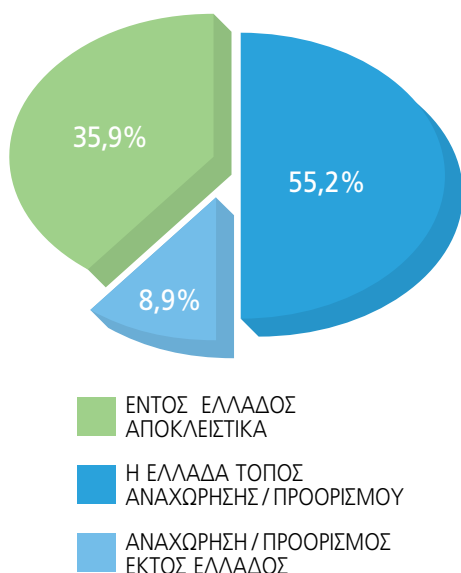
³ Τα αποτελέσματα της έρευνας στατιστικών στοιχείων ασφαλίσεων ΓΑΕ είναι διαθέσιμα στο σύνδεσμο: http://www1.eaee.gr/sites/default/files/Review_GCL_insurance_2019.pdf



Εξειδικευμένες Μελέτες Κλάδων Ασφάλισης

ΑΣΦΑΛΙΣΗ ΜΕΤΑΦΕΡΟΜΕΝΩΝ ΕΜΠΟΡΕΥΜΑΤΩΝ⁴

ΚΑΤΑΝΟΜΗ ΑΣΦΑΛΙΣΜΕΝΩΝ ΚΕΦΑΛΑΙΩΝ 2019



Σύμφωνα με τα συγκεντρωτικά αποτελέσματα της έρευνας που διεξήγαγε η ΕΑΕΕ για το 2019, επί του σκέλους του ερωτηματολογίου που αναφέρεται στα πλήθος εκδοθέντων/ανανεωθέντων συμβολαίων (συμπεριλαμβάνονται οι Πρόσθετες Πράξεις που αφορούν φορτώσεις), καταγράφηκαν 59.730 συμβόλαια κατά τη διάρκεια του 2019, μέρος των οποίων παρέμεινε σε ισχύ και εντός του 2020.

Το σύνολο των ασφαλισμένων κεφαλαίων των ανωτέρω συμβολαίων έφτασε τα 12,8 δισ. €.

Για τα ασφαλιστήρια συμβόλαια που είχαν εκδοθεί το 2019 δηλώθηκαν 860 ζημιές. Πληρώθηκαν αποζημιώσεις ύψους 1,5 εκατ. € εντός του 2019, ενώ σχηματίστηκε στις 31/12/2019 απόθεμα εκκρεμών αποζημιώσεων 1,9 εκατ. €.

Επισημαίνεται ότι οι ανωτέρω δηλωθείσες ζημιές και το απόθεμα εκκρεμών αποζημιώσεων αφορούν στην αρχική εκτίμηση του πρώτου έτους (έτους έκδοσης ασφαλιστηρίου συμβολαίου 2019). Τόσο το πλήθος των ζημιών όσο και το τελικό ποσό της αποζημίωσης των συμβολαίων αυτών θα διαφέρει όταν προστεθεί η μεταγενέστερη πληροφόρηση για τα συμβόλαια του συγκεκριμένου έτους που δεν ήταν διαθέσιμη κατά την σύνταξη της παρούσας αναφοράς, μέχρι την λήξη όλων των συμβολαίων που είχαν εκδοθεί εντός του έτους.

ΑΣΦΑΛΙΣΗ ΣΚΑΦΩΝ ΑΝΑΨΥΧΗΣ⁵

ΚΑΤΑΝΟΜΗ ΤΩΝ ΑΣΦΑΛΙΣΜΕΝΩΝ ΣΚΑΦΩΝ 2019



Σύμφωνα με τα συγκεντρωτικά αποτελέσματα της έρευνας που διεξήγαγε η ΕΑΕΕ για το 2019, επί του σκέλους του ερωτηματολογίου που αναφέρεται μόνο στα πολυασφαλιστήρια συμβόλαια, εκδόθηκαν 10.188 συμβόλαια κατά τη διάρκεια του 2019, ενώ καταγράφηκαν ακόμη 17.378 αυτόνομα συμβόλαια κάλυψης αστικής ευθύνης, μέρος των οποίων παρέμεινε σε ισχύ και εντός του 2020.

Η συνολική ασφαλισμένη αξία των πολυασφαλιστηρίων συμβολαίων έφτασε τα 2,15 δισ. €.

Για τα ασφαλιστήρια συμβόλαια που είχαν εκδοθεί το 2019 δηλώθηκαν 424 ζημιές εντός του 2019. Πληρώθηκαν αποζημιώσεις ύψους 0,9 εκατ. € εντός του 2019, ενώ σχηματίστηκε στις 31/12/2019 απόθεμα εκκρεμών αποζημιώσεων 5,3 εκατ. €.

Επισημαίνεται ότι οι ανωτέρω δηλωθείσες ζημιές και το απόθεμα εκκρεμών αποζημιώσεων αφορούν στην αρχική εκτίμηση του πρώτου έτους (έτους έκδοσης ασφαλιστηρίου συμβολαίου 2019). Τόσο το πλήθος των ζημιών όσο και το τελικό ποσό της αποζημίωσης των συμβολαίων αυτών θα διαφέρει όταν προστεθεί η μεταγενέστερη πληροφόρηση για τα συμβόλαια του συγκεκριμένου έτους που δεν ήταν διαθέσιμη κατά την σύνταξη της παρούσας αναφοράς, μέχρι την λήξη όλων των συμβολαίων που είχαν εκδοθεί εντός του έτους.

⁴ Τα αποτελέσματα της έρευνας στατιστικών στοιχείων ασφαλίσεων μεταφερόμενων εμπορευμάτων είναι διαθέσιμα στο σύνδεσμο: http://www1.eaee.gr/sites/default/files/review_cargo_2019.pdf

⁵ Τα αποτελέσματα της έρευνας στατιστικών στοιχείων ασφαλίσεων σκαφών αναψυχής είναι διαθέσιμα στο σύνδεσμο: http://www1.eaee.gr/sites/default/files/review_yacht_2019.pdf



Εξειδικευμένες Μελέτες Κλάδων Ασφάλισης

ΑΣΦΑΛΙΣΗ ΠΛΗΡΩΜΑΤΩΝ ΠΛΟΙΩΝ⁶

Σύμφωνα με τα συγκεντρωτικά αποτελέσματα της έρευνας που διεξήγαγε η ΕΑΕΕ για το 2019, μεταξύ των ασφαλιστικών επιχειρήσεων – μελών της που παρέχουν την ασφάλιση πληρωμάτων πλοίων, καταγράφηκαν συνολικά 1.013 συμβόλαια σε ισχύ το 2019 (1.015 αντίστοιχα το 2018).

Δηλώθηκαν 2.781 ζημιές (1.436 το 2018) για τις οποίες πληρώθηκαν 1,1 εκατ. € και σχηματίστηκε απόθεμα εκκρεμών αποζημιώσεων ύψους 1,55 εκατ. €. Τα αντίστοιχα μεγέθη για το 2018 ήταν 0,7 εκατ. € και 1,5 εκατ. €.

Σύμφωνα με τα δεδομένα των αποζημιώσεων ανά αιτία τα οποία συλλέχθηκαν για το 2019, διαπιστώνεται ότι το μεγαλύτερο πλήθος περιστατικών και τα μεγαλύτερα ποσά αποζημιώσεων αντιστοιχούν στην νοσοκομειακή και εξωνοσοκομειακή περίθαλψη.

Τέλος, από την μελέτη της εξέλιξης των αποζημιώσεων προκύπτει ότι το συνολικό ύψος της αποζημίωσης για τις ζημιές κάθε έτους είναι δυνατόν να εκτιμηθεί ικανοποιητικά μετά από 2-3 έτη από την έκδοση του ασφαλιστηρίου συμβολαίου.

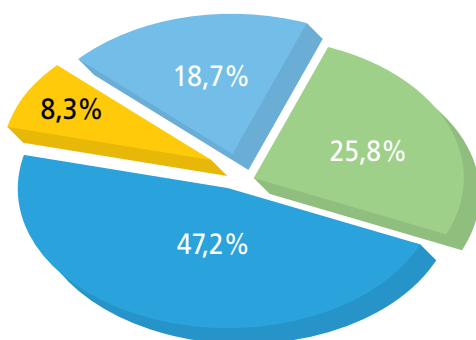
ΤΕΧΝΙΚΕΣ ΑΣΦΑΛΙΣΕΙΣ⁷

Σύμφωνα με τα συγκεντρωτικά αποτελέσματα της έρευνας που διεξήγαγε η ΕΑΕΕ για το 2019, μεταξύ των ασφαλιστικών επιχειρήσεων – μελών της που παρέχουν τις καλύψεις των τεχνικών ασφαλίσεων, καταγράφηκαν συνολικά 15.894 συμβόλαια τα οποία εκδόθηκαν εντός του 2019 και μέρος των οποίων παρέμεινε σε ισχύ και εντός του 2020.

Για τα ασφαλιστήρια συμβόλαια που είχαν εκδοθεί το 2019 δηλώθηκαν 1.631 ζημιές. Πληρώθηκαν αποζημιώσεις 3 εκατ. € εντός του 2019, ενώ σχηματίστηκε στις 31/12/2019 απόθεμα εκκρεμών αποζημιώσεων 7,5 εκατ. €.

Επισημαίνεται ότι οι ανωτέρω δηλωθείσες ζημιές και το απόθεμα εκκρεμών αποζημιώσεων αφορούν στην αρχική εκτίμηση του πρώτου έτους (έτους έκδοσης ασφαλιστηρίου συμβολαίου 2019). Τόσο το πλήθος των ζημιών όσο και το τελικό ποσό της αποζημίωσης των συμβολαίων αυτών θα διαφέρει σημαντικά όταν προστεθεί η μεταγενέστερη πληροφόρηση για τα συμβόλαια του συγκεκριμένου έτους που δεν ήταν διαθέσιμη κατά την σύνταξη της παρούσας αναφοράς, μέχρι την λήξη όλων των συμβολαίων που είχαν εκδοθεί εντός του έτους.

ΚΑΤΑΝΟΜΗ ΑΣΦΑΛΙΣΤΗΡΙΩΝ ΣΥΜΒΟΛΑΙΩΝ 2019



- ΚΑΛΥΨΕΙΣ CAR, EAR μικρής διάρκειας
- ΚΑΛΥΨΕΙΣ CAR, EAR σε ισχύ
- ΚΑΛΥΨΕΙΣ ΕΕΙ, ΜΒ, CMI
- ΛΟΙΠΕΣ ΚΑΛΥΨΕΙΣ (CPM και CECR)

⁶ Τα αποτελέσματα της έρευνας στατιστικών στοιχείων ασφαλίσεων πληρωμάτων πλοίων είναι διαθέσιμα στο σύνδεσμο: http://www1.eaee.gr/sites/default/files/Review_Crew_Insurance_2019.pdf

⁷ Τα αποτελέσματα της έρευνας στατιστικών στοιχείων τεχνικών ασφαλίσεων είναι διαθέσιμα στο σύνδεσμο: http://www1.eaee.gr/sites/default/files/review_technical_2019.pdf



Πίνακες Στατιστικών Μεγεθών



Πίνακες Στατιστικών Μεγεθών

ΠΙΝΑΚΑΣ 1: ΜΑΚΡΟΟΙΚΟΝΟΜΙΚΑ ΔΕΔΟΜΕΝΑ ΤΗΣ ΕΛΛΗΝΙΚΗΣ ΟΙΚΟΝΟΜΙΑΣ

Έτος	Ακαθάριστο Εγχώριο Προϊόν	Πληθυσμός	Πληθωρισμός*	Ανεργία*
2000	141.247	10.775.627	3,2%	11,4%
2001	152.194	10.835.989	3,4%	10,8%
2002	163.461	10.888.274	3,6%	10,3%
2003	178.905	10.915.770	3,5%	9,7%
2004	193.716	10.940.369	2,9%	10,5%
2005	199.242	10.969.912	3,5%	9,9%
2006	217.862	11.004.716	3,2%	8,9%
2007	232.695	11.036.008	2,9%	8,4%
2008	241.990	11.060.937	4,2%	7,8%
2009	237.534	11.094.745	1,2%	9,6%
2010	224.124	11.119.289	4,7%	12,7%
2011	203.308	11.123.392	3,3%	17,9%
2012	188.389	11.086.406	1,5%	24,4%
2013	179.616	11.003.615	-0,9%	27,5%
2014	177.349	10.926.807	-1,3%	26,5%
2015	176.110	10.858.018	-1,7%	24,9%
2016	174.237	10.783.748	-0,8%	23,5%
2017	177.152	10.768.193	1,1%	21,5%
2018	179.727	10.741.165	0,6%	19,3%
2019	183.413	10.724.599	0,3%	17,3%

(Α.Ε.Π. σε εκατ. €, σε τρέχουσες αγοραίες τιμές)

* Μέσος ετήσιος δείκτης

ΠΙΝΑΚΑΣ 2: ΜΑΚΡΟΟΙΚΟΝΟΜΙΚΑ ΔΕΔΟΜΕΝΑ ΤΗΣ ΕΛΛΗΝΙΚΗΣ ΑΣΦΑΛΙΣΤΙΚΗΣ ΑΓΟΡΑΣ

Έτος	% Ασφαλίσεων επί του Α.Ε.Π.	% Επενδύσεων επί του Α.Ε.Π.	Κατά Κεφαλήν Ασφάλιστρα Ζωής	Κατά Κεφαλήν Ασφάλιστρα Ζημιών	Σύνολο (€)
2000	1,96%	3,98%	124,96	131,58	256,54
2001	1,88%	3,74%	121,63	141,89	263,53
2002	1,93%	3,56%	123,32	166,84	290,16
2003	1,98%	3,87%	135,16	190,12	325,28
2004	2,05%	4,11%	162,05	200,85	362,89
2005	2,16%	4,65%	180,62	211,03	391,64
2006	2,17%	4,80%	211,50	218,33	429,83
2007	2,20%	5,09%	228,35	235,78	464,13
2008	2,15%	4,68%	225,67	245,58	471,25
2009	2,29%	5,28%	226,18	264,87	491,05
2010	2,38%	5,03%	208,47	271,08	479,56
2011	2,45%	5,13%	195,01	253,35	448,36
2012	2,34%	5,85%	174,89	222,89	397,78
2013	2,23%	6,36%	152,79	211,85	364,64
2014	2,24%	6,78%	172,09	190,84	362,93
2015	2,12%	7,31%	165,87	177,77	343,63
2016	2,26%	7,26%	177,24	188,35	365,59
2017	2,24%	7,83%	174,31	194,46	368,77
2018	2,25%	7,71%	174,59	202,47	377,07
2019	2,42%	8,64%	205,04	209,29	414,33

ΠΙΝΑΚΑΣ 3: ΣΥΝΟΛΙΚΗ ΠΑΡΑΓΩΓΗ ΕΓΓΕΓΡΑΜΜΕΝΩΝ ΑΣΦΑΛΙΣΤΡΩΝ (Ποσά σε εκατ. €)

Έτος	ΑΣΦΑΛΙΣΕΙΣ ΖΗΜΙΩΝ		ΑΣΦΑΛΙΣΕΙΣ ΖΩΗΣ		Σύνολο Ασφαλιστρών
	Ασφάλιστρα	Συμμετοχή %	Ασφάλιστρα	Συμμετοχή %	
2000	1.417,8	51,29%	1.346,6	48,71%	2.764,4
2001	1.537,5	53,84%	1.318,0	46,16%	2.855,6
2002	1.816,6	57,50%	1.342,8	42,50%	3.159,3
2003	2.075,3	58,45%	1.475,4	41,55%	3.550,7
2004	2.197,4	55,35%	1.772,8	44,65%	3.970,2
2005	2.314,9	53,88%	1.981,3	46,12%	4.296,3
2006	2.402,7	50,79%	2.327,5	49,21%	4.730,2
2007	2.602,1	50,80%	2.520,1	49,20%	5.122,2
2008	2.716,4	52,11%	2.496,1	47,89%	5.212,5
2009	2.938,7	53,94%	2.509,4	46,06%	5.448,1
2010	3.014,3	56,53%	2.318,1	43,47%	5.332,3
2011	2.818,1	56,51%	2.169,1	43,49%	4.987,3
2012	2.471,1	56,03%	1.938,9	43,97%	4.410,0
2013	2.331,1	58,10%	1.681,3	41,90%	4.012,4
2014	2.085,3	52,58%	1.880,4	47,42%	3.965,7
2015	1.930,2	51,73%	1.801,0	48,27%	3.731,2
2016	2.031,1	51,52%	1.911,3	48,48%	3.942,4
2017	2.093,9	52,73%	1.877,0	47,27%	3.971,0
2018	2.174,8	53,70%	1.875,3	46,30%	4.050,2
2019	2.244,6	50,51%	2.199,0	49,49%	4.443,5

ΠΙΝΑΚΑΣ 4: ΕΓΓΕΓΡΑΜΜΕΝΑ ΑΣΦΑΛΙΣΤΡΑ - ΕΤΗΣΙΑ ΠΟΣΟΣΤΙΑΙΑ ΜΕΤΑΒΟΛΗ

Έτος	ΑΣΦΑΛΙΣΕΙΣ ΖΗΜΙΩΝ		ΑΣΦΑΛΙΣΕΙΣ ΖΩΗΣ		ΣΥΝΟΛΟ ΑΣΦΑΛΙΣΤΡΩΝ	
	Τρέχουσες Τιμές	Αποπληθωρισμένες Τιμές	Τρέχουσες Τιμές	Αποπληθωρισμένες Τιμές	Τρέχουσες Τιμές	Αποπληθωρισμένες Τιμές
2000	17,0%	13,5%	-1,4%	-4,4%	6,8%	3,5%
2001	8,4%	4,9%	-2,1%	-5,3%	3,3%	-0,1%
2002	18,1%	14,0%	1,9%	-1,7%	10,6%	6,8%
2003	14,2%	10,3%	9,9%	6,1%	12,4%	8,6%
2004	5,9%	2,9%	20,2%	16,8%	11,8%	8,7%
2005	5,4%	1,7%	11,8%	7,9%	8,2%	4,5%
2006	3,8%	0,6%	17,5%	13,8%	10,1%	6,7%
2007	8,3%	5,3%	8,3%	5,2%	8,3%	5,2%
2008	4,4%	0,2%	-1,0%	-4,9%	1,8%	-2,3%
2009	8,2%	6,9%	0,5%	-0,7%	4,5%	3,3%
2010	2,6%	-2,0%	-7,6%	-11,8%	-2,1%	-6,5%
2011	-6,5%	-9,5%	-6,4%	-9,4%	-6,5%	-9,5%
2012	-12,3%	-13,6%	-10,6%	-11,9%	-11,6%	-12,9%
2013	-5,7%	-4,8%	-13,3%	-12,5%	-9,0%	-8,2%
2014	-10,5%	-9,4%	11,8%	13,3%	-1,2%	0,1%
2015	-7,4%	-5,8%	-4,2%	-2,5%	-5,9%	-4,3%
2016	5,2%	6,1%	6,1%	7,0%	5,7%	6,5%
2017	3,1%	2,0%	-1,8%	-2,9%	0,7%	-0,4%
2018	3,9%	3,2%	-0,1%	-0,7%	2,0%	1,4%
2019	3,2%	2,9%	17,3%	16,9%	9,7%	9,4%



Πίνακες Στατιστικών Μεγεθών

ΠΙΝΑΚΑΣ 5: ΑΝΑΛΥΣΗ ΠΑΡΑΓΩΓΗΣ ΑΣΦΑΛΙΣΤΡΩΝ ΕΤΟΥΣ 2019 (Ποσά σε €)

Κλάδοι Ασφάλισης	Ανώνυμες Εταιρίες	Υποκαταστήματα Αλληλοδαπών Ασφαλιστικών	Αλληλοασφαλιστικοί συνεταιρισμοί	Σύνολο
Ασφαλίσεις Ζωής	2.197.525.633	1.430.012	0	2.198.955.646
Αστική Ευθύνη Οχημάτων	749.214.910	101.469.455	5.248.850	855.933.216
Λοιποί Κλάδοι Ζημιών	1.202.119.137	183.580.976	2.926.254	1.388.626.366
Σύνολο	4.148.859.681	286.480.443	8.175.104	4.443.515.227

ΠΙΝΑΚΑΣ 6: ΕΚΤΙΜΗΣΗ ΠΑΡΑΓΩΓΗΣ ΑΣΦΑΛΙΣΤΡΩΝ ΚΑΤΑ ΚΛΑΔΟ ΕΤΟΥΣ 2019 (Ποσά σε €)

Κλάδοι Ασφάλισης	Ασφαλίστρα από Πρωτασφαλίσεις & Δικαιώματα Συμβολαίων	% επί του συνόλου
A. Ασφαλίσεις κατά Ζημιών		
1. Ατυχήματα	49.746.562	2,22%
2. Ασθένειες	273.656.389	12,19%
3. Χερσαία οχήματα	231.696.404	10,32%
5. Αεροσκάφη	194.256	0,01%
6. Πλοία (θαλάσσια, λιμναία, ποτάμια)	11.583.048	0,52%
7. Μεταφερόμενα εμπορεύματα	23.653.519	1,05%
8. Πυρκαϊά και στοιχεία της φύσεως	343.915.322	15,32%
9. Λοιπές ζημιές αγαθών	90.751.571	4,04%
10. Αστική ευθύνη χερσαίων οχημάτων	855.933.216	38,13%
11. Αστική ευθύνη από αεροσκάφη	1.161.529	0,05%
12. Αστική ευθύνη πλοίων	5.406.691	0,24%
13. Γενική αστική ευθύνη	97.653.714	4,35%
14. Πιστώσεις	37.251.170	1,66%
15. Εγγυήσεις	2.185.003	0,10%
16. Διάφορες χρηματικές απώλειες	57.047.502	2,54%
17. Νομική προστασία	36.953.533	1,65%
18. Βοήθεια	125.770.154	5,60%
Σύνολο Ασφαλίσεων κατά Ζημιών	2.244.559.582	100,00%
B. Ασφαλίσεις Ζωής		
I. Ασφαλίσεις Ζωής	1.479.127.791	67,27%
III. Ασφαλίσεις Ζωής συνδεδεμένες με επενδύσεις	370.961.823	16,87%
IV. Διαρκής ασφάλιση ασθένειας	0	0,00%
VI. Εργασίες Κεφαλαιοποίησης	8.064	0,00%
VII. Κλάδος Διαχείρισης συλλογικών συνταξιοδοτικών κεφαλαίων	348.857.968	15,86%
Σύνολο Ασφαλίσεων Ζωής	2.198.955.646	100,00%



Πίνακες Στατιστικών Μεγεθών

ΠΙΝΑΚΑΣ 7: ΜΕΤΑΒΟΛΗ ΠΑΡΑΓΩΓΗΣ ΑΣΦΑΛΙΣΤΡΩΝ ΚΑΤΑ ΚΛΑΔΟ (Ποσά σε €)

Κλάδοι Ασφάλισης	Ασφάλιστρα από πρωτασφαλίσεις & Δικαιώματα Συμβολαίων		Μεταβολή %
	2019	2018	
A. Ασφαλίσεις κατά Ζημιών			
1. Ατυχήματα	49.746.562	46.402.788	7,2%
2. Ασθένειες	273.656.389	236.529.889	15,7%
3. Χερσαία οχήματα	231.696.404	213.157.675	8,7%
5. Αεροσκάφη	194.256	281.800	-31,1%
6. Πλοία (θαλάσσια, λιμναία, ποτάμια)	11.583.048	12.695.241	-8,8%
7. Μεταφερόμενα εμπορεύματα	23.653.519	23.445.999	0,9%
8. Πυρκαϊά και στοιχεία της φύσεως	343.915.322	353.707.737	-2,8%
9. Λοιπές ζημιές αγαθών	90.751.571	92.057.035	-1,4%
10. Αστική ευθύνη χερσαίων οχημάτων	855.933.216	853.300.796	0,3%
11. Αστική ευθύνη από αεροσκάφη	1.161.529	1.666.667	-30,3%
12. Αστική ευθύνη πλοίων	5.406.691	5.764.808	-6,2%
13. Γενική αστική ευθύνη	97.653.714	89.288.702	9,4%
14. Πιστώσεις	37.251.170	36.189.919	2,9%
15. Εγγυήσεις	2.185.003	1.578.137	38,5%
16. Διάφορες χρηματικές απώλειες	57.047.502	50.512.821	12,9%
17. Νομική προστασία	36.953.533	37.296.930	-0,9%
18. Βοήθεια	125.770.154	120.934.964	4,0%
B. Ασφαλίσεις Ζωής			
I. Ασφαλίσεις Ζωής	1.479.127.791	1.288.317.669	14,8%
III. Ασφαλίσεις Ζωής συνδεδεμένες με επενδύσεις	370.961.823	322.223.013	15,1%
IV. Διάρκης ασφάλιση ασθένειας	0	0	-
VI. Εργασίες Κεφαλαιοποίησης	8.064	10.682	-24,5%
VII. Κλάδος Διαχείρισης συλλογικών συνταξιοδοτικών κεφαλαίων	348.857.968	264.794.958	31,7%

ΠΙΝΑΚΑΣ 8: ΑΝΑΛΥΣΗ ΑΝΤΑΣΦΑΛΙΣΤΡΩΝ (ΕΚΧΩΡΗΣΕΩΝ) (Ποσά σε €)

Κλάδοι Ασφάλισης	Σύνολο 2019	%	Σύνολο 2018	%	Μεταβολή 2018-2019
Ασφαλίσεις Ζωής	99.322.818	21,91%	96.650.183	21,08%	2,8%
Ασφαλίσεις κατά Ζημιών	354.082.686	78,09%	361.865.588	78,92%	-2,2%
Σύνολο	453.405.504	100,00%	458.515.770	100,00%	-1,1%



Πίνακες Στατιστικών Μεγεθών

ΠΙΝΑΚΑΣ 9: ΟΙΚΟΝΟΜΙΚΑ ΣΤΟΙΧΕΙΑ ΑΣΦΑΛΙΣΤΙΚΩΝ ΕΠΙΧΕΙΡΗΣΕΩΝ

Έτος	Ίδια Κεφάλαια	Ετήσια Μεταβολή	Σύνολο Ενεργητικού	Ετήσια Μεταβολή
2000	1.447,6	20,28%	7.839,4	8,30%
2001	1.281,3	-11,49%	7.939,0	1,27%
2002	1.153,0	-10,01%	8.377,0	5,52%
2003	1.538,4	33,42%	9.577,1	14,33%
2004	1.675,6	8,92%	10.600,3	10,68%
2005	1.873,7	11,82%	11.926,8	12,51%
2006	2.095,4	11,83%	13.445,6	12,74%
2007	2.048,4	-2,24%	14.937,6	11,10%
2008	1.573,7	-23,17%	14.688,8	-1,67%
2009	1.747,2	11,03%	16.237,1	10,54%
2010	1.493,1	-14,55%	15.745,1	-3,03%
2011	985,9	-33,97%	14.676,6	-6,79%
2012	1.687,1	71,12%	14.949,7	1,86%
2013	2.204,3	30,66%	15.338,2	2,60%
2014	2.346,1	6,43%	15.290,4	-0,31%
2015	2.984,6	27,21%	15.955,3	4,35%
2016	3.181,8	6,61%	16.529,0	3,60%
2017	3.722,9	17,01%	17.523,4	6,02%
2018	3.433,7	-7,77%	17.520,4	-0,02%
2019	4.193,4	22,12%	19.325,9	10,30%

(Τα ποσά είναι σε εκατ.€ - Από το 2016 καταγραφή με ΔΠΧΑ)

ΠΙΝΑΚΑΣ 10: ΣΥΝΟΛΟ ΑΣΦΑΛΙΣΤΙΚΩΝ ΠΡΟΒΛΕΨΕΩΝ

Έτος	Ασφαλίσεων Ζωής	Ετήσια Μεταβολή	Ασφαλίσεων Ζημιών	Ετήσια Μεταβολή	Σύνολο	Ετήσια Μεταβολή
2000	3.911,7	0,25%	1.667,2	14,48%	5.578,8	4,12%
2001	4.122,5	5,39%	1.726,4	3,55%	5.849,0	4,84%
2002	4.431,7	7,50%	1.968,1	14,00%	6.399,8	9,42%
2003	4.849,9	9,44%	2.227,5	13,18%	7.077,5	10,59%
2004	5.476,3	12,92%	2.398,9	7,69%	7.875,3	11,27%
2005	6.337,2	15,72%	2.555,6	6,53%	8.892,7	12,92%
2006	7.386,6	16,56%	2.717,1	6,32%	10.103,7	13,62%
2007	8.307,0	12,46%	2.987,3	9,94%	11.294,3	11,78%
2008	8.448,0	1,70%	3.393,6	13,60%	11.841,6	4,85%
2009	9.270,7	9,74%	3.813,9	12,38%	13.084,5	10,50%
2010	8.818,8	-4,87%	3.646,9	-4,38%	12.465,7	-4,73%
2011	8.428,7	-4,42%	3.805,5	4,35%	12.234,2	-1,86%
2012	8.367,7	-0,72%	3.715,2	-2,38%	12.082,8	-1,24%
2013	8.086,1	-3,37%	3.409,8	-8,22%	11.495,8	-4,86%
2014	8.413,1	4,04%	3.343,4	-1,95%	11.756,5	2,27%
2015	7.874,2	-6,41%	3.563,9	6,60%	11.438,1	-2,71%
2016	7.798,6	-0,96%	3.582,9	0,53%	11.381,6	-0,49%
2017	7.924,3	1,61%	3.432,6	-4,20%	11.356,9	-0,22%
2018	9.528,3	20,24%	3.375,2	-1,67%	12.903,4	13,62%
2019	9.682,2	1,62%	3.390,3	0,45%	13.072,6	1,31%

(Τα ποσά είναι σε εκατ.€)



Πίνακες Στατιστικών Μεγεθών

ΠΙΝΑΚΑΣ 11: ΑΠΟΤΕΛΕΣΜΑΤΑ ΧΡΗΣΕΩΣ - ΣΥΝΟΛΟ ΑΣΦΑΛΙΣΤΙΚΩΝ ΕΠΙΧΕΙΡΗΣΕΩΝ (Ποσά σε .000€)

	2019
Αποτελέσματα Εκμεταλλεύσεως	
Αποτέλεσμα εκμεταλλεύσεως ασφαλίσεων ζωής	-376.364
Αποτέλεσμα εκμεταλλεύσεως ασφαλίσεων κατά ζημιών	499.556
Συνολικά Αποτελέσματα (Κέρδη/Ζημίες) Εκμεταλλεύσεως	123.191
Έσοδα επενδύσεων	845.487
Λοιπά έσοδα	58.778
Λειτουργικά έξοδα	-542.506
Λοιπά έξοδα	-110.962
Σύνολο Λοιπών Εσόδων / Εξόδων	250.797
Καθαρά Αποτελέσματα Χρήσεως (προ φόρων)	373.988
Μείον	
Φόροι	140.964
Καθαρά Αποτελέσματα Χρήσεως (μετά τη φορολογία)	233.024

Ε.Α.Ε.Ε. – Υπηρεσία Μελετών και Στατιστικής

Ιωάννης Φασόης, Μ.Α.

fasois@eae.gr

Σχεδιασμός εντύπου: Άννα Ποριάζη



ΕΝΩΣΗ
ΑΣΦΑΛΙΣΤΙΚΩΝ
ΕΤΑΙΡΙΩΝ
ΕΛΛΑΔΟΣ

ΞΕΝΟΦΩΝΤΟΣ 10 • 105 57 ΑΘΗΝΑ
ΤΗΛ. 210.33.34.100 • e-mail: info@eae.gr