


ΕΤΗΣΙΑ  
ΣΤΑΤΙΣΤΙΚΗ  
ΕΚΘΕΣΗ

# Η ΙΔΙΩΤΙΚΗ ΑΣΦΑΛΙΣΗ ΣΤΗΝ ΕΛΛΑΔΑ 2022



ΕΝΩΣΗ  
ΑΣΦΑΛΙΣΤΙΚΩΝ  
ΕΤΑΙΡΙΩΝ  
ΕΛΛΑΔΟΣ

Η Ένωση Ασφαλιστικών Εταιριών Ελλάδος αποτελεί τον κεντρικό φορέα εκπροσώπησης των ασφαλιστικών επιχειρήσεων που λειτουργούν με καθεστώς εγκατάστασης στην Ελλάδα με 45 επιχειρήσεις-μέλη, οι οποίες εκπροσωπούν περίπου το 96% της εγχώριας παραγωγής ασφαλιστρών των εγκατεστημένων ασφαλιστικών επιχειρήσεων, προσφέροντας όλο το φάσμα των σύγχρονων ασφαλιστικών προϊόντων.

Οι ασφαλιστικές επιχειρήσεις με την λειτουργία τους συμβάλλουν πολίτηπλή στην προαγωγή της Εθνικής Οικονομίας αλλά και στην κοινωνική σταθερότητα μέσω της παροχής των ασφαλιστικών καλύψεων.

Τα στοιχεία που καταγράφονται στην παρούσα έκθεση προέρχονται από τις δημοσιευμένες καταστάσεις των εγκατεστημένων στην Ελλάδα ασφαλιστικών επιχειρήσεων και αναφέρονται στην λειτουργία τους κατά το έτος 2022, ενώ τα παραγωγικά στοιχεία του έτους 2022 προέρχονται από ειδική έρευνα της ΕΑΕΕ μεταξύ των ασφαλιστικών επιχειρήσεων-μελών της.

Τα στοιχεία που αναφέρονται στην ευρωπαϊκή ασφαλιστική αγορά προέρχονται από την Έκθεση Χρηματοοικονομικής Σταθερότητας (FINANCIAL STABILITY REPORT) Ιουνίου 2023 της ΕΙΟΡΑ (Ευρωπαϊκή Αρχή Ασφαλίσεων και Επαγγελματικών Συντάξεων) και αφορούν το έτος 2022.

[www.eaee.gr](http://www.eaee.gr)

---

Η παρούσα έκθεση υπόκειται σε προστασία της νομοθεσίας περί πνευματικών δικαιωμάτων. Επισημαίνεται ότι σύμφωνα με τον Ν. 2121/1993 όπως ισχύει, απαγορεύεται η αναδημοσίευση και γενικά η αναπαραγωγή του παρόντος έργου, με οποιοδήποτε τρόπο, τμηματικά ή περιληπτικά, στο πρωτότυπο ή σε μετάφραση ή άλλη διασκευή, χωρίς γραπτή άδεια του εκδότη. Κατ'εξίραση επιτρέπεται η τμηματική αναπαραγωγή του παρόντος, εφόσον γίνεται αναφορά στην πηγή ως εξής «Ετήσια Στατιστική Έκθεση της ΕΑΕΕ: Η Ίδιωτική Ασφάλιση στην Ελλάδα 2022».

Σημειώνεται ότι μολονότι όλα τα στοιχεία που έχουν χρησιμοποιηθεί για την έκδοση του παρόντος έργου έχουν ληφθεί από αξιόπιστες πηγές, η ΕΑΕΕ δεν φέρει καμία ευθύνη για την ακρίβεια ή την αλήθεια αυτών. Η παρούσα έκθεση παρέχεται για λόγους ενημέρωσης και μόνο και σε καμία περίπτωση η ΕΑΕΕ δεν φέρει ευθύνη για οποιαδήποτε ζημία ή απώλεια που θα προέλθει από τη χρήση των στοιχείων αυτής.

---

## **ΑΣΦΑΛΙΣΤΙΚΕΣ ΕΠΙΧΕΙΡΗΣΕΙΣ ΜΕΛΗ ΤΗΣ ΕΝΩΣΗΣ ΑΣΦΑΛΙΣΤΙΚΩΝ ΕΤΑΙΡΙΩΝ ΕΛΛΑΔΟΣ**

### **ΑΝΩΝΥΜΕΣ ΑΣΦΑΛΙΣΤΙΚΕΣ ΕΤΑΙΡΙΕΣ**

ALLIANZ ΕΥΡΩΠΑΪΚΗ ΠΙΣΤΗ Μ. Α. Α. Ε.	ΑΤΛΑΝΤΙΚΗ ΕΝΩΣΗ Α.Ε.Γ.Α.
ALPHALIFE Α.Α.Ε. ΖΩΗΣ	ΔΥΝΑΜΙΣ Α.Ε.Γ.Α.
CNP ΖΩΗΣ Μ.Α.Α.Ε.	ΕΘΝΙΚΗ Α.Ε.Ε.Γ.Α.
CREDIT AGRICOLE Α.Α.Ε. ΖΩΗΣ	ΕΥΡΩΠΗ Α.Ε.Γ.Α.
ERGO ΑΣΦΑΛΙΣΤΙΚΗ Μ.Α.Ε.	ΙΝΤΕΡΑΜΕΡΙΚΑΝ Ε.Α.Ε. ΖΩΗΣ Α.Ε.
EUROLIFE FFH Μ.Α.Ε.Γ.Α.	ΙΝΤΕΡΑΜΕΡΙΚΑΝ Ε.Ε.Α. ΖΗΜΙΩΝ Μ.Α.Ε.
EUROLIFE FFH Μ.Α.Ε.Α. ΖΩΗΣ	ΙΝΤΕΡΑΜΕΡΙΚΑΝ ΒΟΗΘΕΙΑΣ Μ.Α.Ε.Γ.Α.
GENERALI HELLAS Α.Α.Ε.	ΜΙΝΕΤΤΑ Α.Α.Ε.
GROUPAMA ΦΟΙΝΙΞ Α.Ε.Α.Ε.	ΝΕΟΣ ΠΟΣΕΙΔΩΝ Α.Ε.Α.Ε.
INTERASCO Α.Ε.Γ.Α.	ΟΡΙΖΩΝ 1964 Α.Α.Ε.Ζ.
INTERLIFE Α.Α.Ε.Γ.Α.	ΣΙΔΕΡΗΣ Γ. ΑΣΦΑΛΕΙΑΙ Α.Ε.Γ.Α.
NN Ε.Μ.Α.Α.Ε. ΖΩΗΣ	ΣΥΝΕΤΑΙΡΙΣΤΙΚΗ Α.Ε.Ε.Γ.Α.
PERSONAL INSURANCE Α.Ε.Γ.Α.	ΥΔΡΟΓΕΙΟΣ Α.Α.Α.Ε.

### **ΑΛΛΗΛΑΣΦΑΛΙΣΤΙΚΟΙ ΣΥΝΕΤΑΙΡΙΣΜΟΙ**

ΓΕΝΙΚΗ ΠΑΝΕΛΛΑΔΙΚΗ ΣΥΝ. Π. Ε. ΑΛΛΗΛΑΣΦΑΛΙΣΗΣ ΙΔΙΟΚΤΗΤΩΝ ΛΕΩΦΟΡΕΙΩΝ  
ΠΑΝΕΛΛΑΔΙΚΟΣ ΑΛΛΗΛΑΣΦΑΛΙΣΤΙΚΟΣ ΣΥΝΕΤΑΙΡΙΣΜΟΣ  
ΙΔΙΟΚΤΗΤΩΝ ΑΥΤΟΚΙΝΗΤΩΝ ΔΗΜΟΣΙΑΣ ΧΡΗΣΕΩΣ ΣΥΝ. Π. Ε.

**ΥΠΟΚΑΤΑΣΤΗΜΑΤΑ ΑΛΛΟΔΑΠΩΝ  
ΑΣΦΑΛΙΣΤΙΚΩΝ ΕΠΙΧΕΙΡΗΣΕΩΝ**

AIG EUROPE S.A.

ARAG S.E.

ATRADIUS CREDITO Y CAUCION S.A. – HELLENIC BRANCH

AWP P & C S.A.

AXA PARTNERS - CREDIT & LIFESTYLE PROTECTION

CNP ASFALISTIKI LTD

COMPAGNIE FRANCAISE D'ASSURANCE  
POUR LE COMMERCE EXTERIEUR - COFACE

EULER HERMES HELLAS

EUROP ASSISTANCE S.A. GREEK BRANCH

HD INSURANCE LTD

HDI GLOBAL S.E. HELLAS

INTER PARTNER ASSISTANCE

NETSUI MARINE & FIRE INSURANCE Co (EUROPE) LTD

PRIME INSURANCE COMPANY LIMITED

ROYAL & SUN ALLIANCE INSURANCE PLC

ΕΥΡΟΪΝΣ Α.Ε. ΥΠΟΚΑΤΑΣΤΗΜΑ ΕΛΛΑΔΑΣ

ΚΥΠΡΟΥ ΖΩΗΣ

## ΠΕΡΙΕΧΟΜΕΝΑ

ΕΙΣΑΓΩΓΗ	6
ΤΑ ΒΑΣΙΚΑ ΜΕΓΕΘΗ	7
Η ΙΔΙΩΤΙΚΗ ΑΣΦΑΛΙΣΗ ΣΤΗΝ ΕΛΛΑΔΑ ΚΑΙ ΣΤΗΝ ΕΥΡΩΠΗ	10
ΤΑ ΜΕΓΕΘΗ ΤΗΣ ΕΛΛΗΝΙΚΗΣ ΑΣΦΑΛΙΣΤΙΚΗΣ ΑΓΟΡΑΣ	17
ΕΞΕΙΔΙΚΕΥΜΕΝΕΣ ΜΕΛΕΤΕΣ ΚΛΑΔΩΝ ΑΣΦΑΛΙΣΕΩΝ	23
ΠΙΝΑΚΕΣ ΣΤΑΤΙΣΤΙΚΩΝ ΜΕΓΕΘΩΝ	33

Το 2022 ήταν μία ακόμη χρονιά διαδοχικών κρίσεων. Η συνεχιζόμενη ενεργειακή κρίση, ο υψηλός πληθωρισμός, οι διογκούμενες ζημιές από φυσικές καταστροφές και η επιβράδυνση της παγκόσμιας οικονομίας διαμόρφωσαν κλίμα αυξημένης αβεβαιότητας σε ολόκληρη την υφήλιο.

Παρά τις προκλήσεις, η ελληνική οικονομία πέτυχε ρυθμό ανάπτυξης 5,6%, σημαντικά μεγαλύτερο του ευρωπαϊκού μέσου όρου, χάρis κυρίως στην εξαιρετική πορεία του τουρισμού την προηγούμενη χρονιά.

Στα αξιοσημείωτα στοιχεία της προηγούμενης χρονιάς συγκαταλέγονται η ολοκλήρωση της αποπληρωμής του δανείου της χώρας μας από το ΔΝΤ, η εκταμίευση μέρους των πόρων από το Ευρωπαϊκό Ταμείο Ανάκαμψης και Ανθεκτικότητας και η υποχώρηση της ανεργίας τον Δεκέμβριο του 2022 στο 11,6%.

Ανοδικά κινήθηκε και η ασφαλιστική αγορά το 2022. Η συνολική παραγωγή ασφαλιστών αυξήθηκε κατά 4,5% σε σχέση με το προηγούμενο έτος, ανερχόμενη στα €4,99 δισ. Οι Ασφαλίσεις κατά Ζημιών αυξήθηκαν κατά 6,6%, φθάνοντας τα €2,56 δισ. και οι Ασφαλίσεις Ζωής αυξήθηκαν κατά 2,4%, φθάνοντας τα €2,43 δισ.

Στις επόμενες σελίδες καταγράφονται αναλυτικά στοιχεία για την πορεία της ελληνικής ασφαλιστικής αγοράς το 2022 καθώς και τα κύρια μεγέθη που σκιαγραφούν την πορεία του κλάδου στην Ελλάδα και την Ευρώπη.

Για περισσότερες πληροφορίες για την ελληνική ασφαλιστική αγορά και το έργο της ΕΑΕΕ καθώς και πρόσβαση στις επίκαιρες μελέτες και έρευνες που δημοσιεύει συστηματικά η ΕΑΕΕ, μπορείτε να επισκέπτεστε το site της ΕΑΕΕ [www.eaee.gr](http://www.eaee.gr).

**Ελίνα Παπασυροπούλου**

Γενική Διευθύντρια



1

---

Τα Βασικά Μεγέθη

# Τα Βασικά Μεγέθη

Συνολικά 49 ασφαλιστικές επιχειρήσεις δραστηριοποιούνταν με καθεστώς εγκατάστασης στην Ελλάδα στο τέλος του 2022. Κατέγραψαν 4,99 δισ.€ παραγωγή ασφαλιστρών εκ των οποίων 2,43 δισ.€ σε ασφαλίσεις Ζωής και 2,56 δισ.€ σε ασφαλίσεις κατά Ζημιών. Η συμμετοχή του κλάδου στο Α.Ε.Π. της χώρας έφθασε το 2.41%. Τέλος, το σύνολο των επενδύσεων το 2022 έφθασε τα 16,0 δισ.€ (καταγραφή με βάση το Δ.Π.Χ.Α.), οι ασφαλιστικές προβλέψεις έφθασαν τα 14,1 δισ.€ και το σύνολο του Ενεργητικού τα 19,9 δισ.€.

## ΟΙ ΑΣΦΑΛΙΣΤΙΚΕΣ ΕΠΙΧΕΙΡΗΣΕΙΣ

Από τις 49 ασφαλιστικές επιχειρήσεις οι οποίες δραστηριοποιήθηκαν με καθεστώς εγκατάστασης στην Ελλάδα το 2022, με βάση τις ασφαλιστικές τους εργασίες, οι 32 ήταν ασφαλιστικές επιχειρήσεις ασφαλίσεων κατά Ζημιών, οι 5 ήταν επιχειρήσεις ασφαλίσεων Ζωής και 12 ήταν επιχειρήσεις που ασκούν ταυτόχρονα δραστηριότητες ασφαλίσεων ζωής και ασφαλίσεων κατά ζημιών (συμπεριλαμβάνονται επιχειρήσεις ζωής που, εκ των ασφαλίσεων κατά ζημιών, ασκούν αποκλειστικά τους κλάδους «Ατυχήματα» και «Ασθένειες»).

Ως προς την μορφή εγκατάστασης, οι ασφαλιστικές επιχειρήσεις διακρίνονται σε 30 Ανώνυμες Ασφαλιστικές Εταιρίες, 16 Υποκαταστήματα αλληλοδαπών ασφαλιστικών επιχειρήσεων και 3 Πανελλήναδικούς αλληλοασφαλιστικούς συνεταιρισμούς.

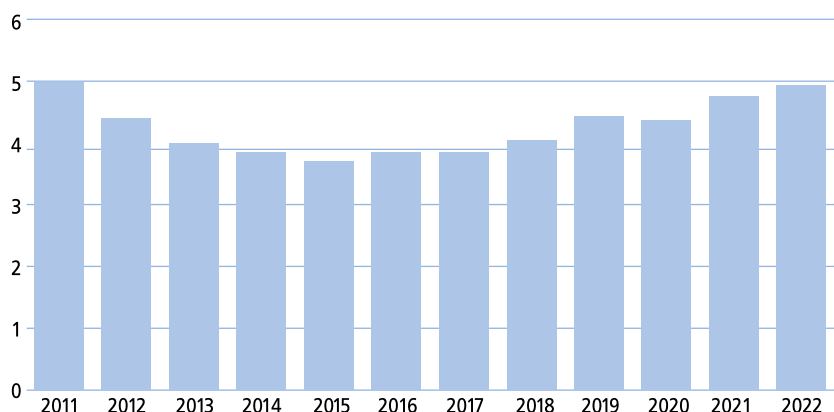
Επιπρόσθετα, ασφαλιστική δραστηριότητα στην Ελλάδα ασκούν και ασφαλιστικές επιχειρήσεις που έχουν την έδρα τους σε άλλο κράτος-μέλος της Ε.Ε., με καθεστώς ελεύθερης παροχής υπηρεσιών, και οι οποίες εποπτεύονται, ως προς τη χρηματοοικονομική τους κατάσταση, από τις αρμόδιες εποπτικές αρχές των χωρών καταγωγής τους.

## Η ΠΑΡΑΓΩΓΗ ΑΣΦΑΛΙΣΤΡΩΝ

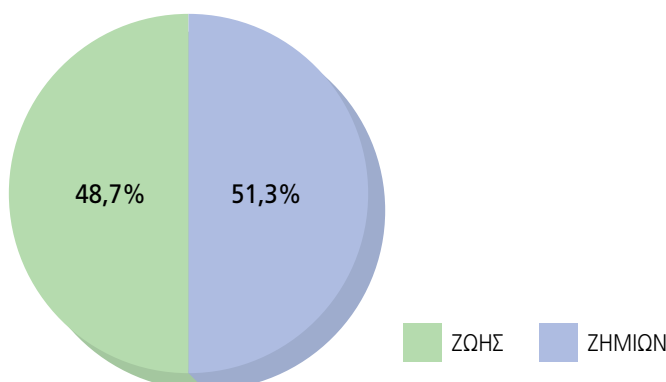
Τα ασφάλιστρα από πρωτασφαλιστικές εργασίες (εγγεγραμμένα ασφάλιστρα και δικαιώματα συμβολαίων) έφτασαν τα 4,99 δισ. €, αυξημένα κατά 4,52% σε σχέση με το 2021. Από αυτά, τα 2,43 δισ. € αφορούσαν στις ασφαλίσεις Ζωής (48,7% του συνόλου) ενώ τα 2,56 δισ. € στις ασφαλίσεις κατά Ζημιών (51,3%).

Η παραγωγή των ασφαλίσεων Ζωής αυξήθηκε κατά 2,4% έναντι του 2021, ενώ η αντίστοιχη των ασφαλίσεων κατά Ζημιών αυξήθηκε κατά 6,6%.

### ΠΑΡΑΓΩΓΗ ΑΣΦΑΛΙΣΤΡΩΝ (σε δισ.€)



### ΚΑΤΑΝΟΜΗ ΠΑΡΑΓΩΓΗΣ ΑΣΦΑΛΙΣΤΡΩΝ





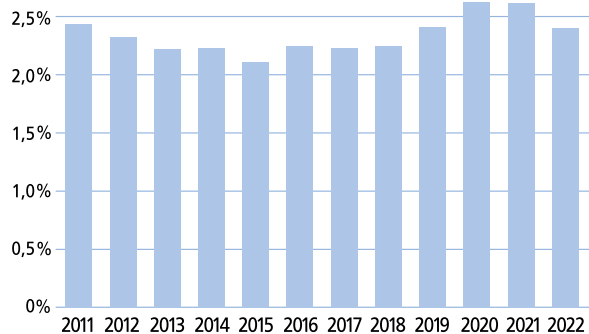
# Τα Βασικά Μεγέθη

## ΣΥΜΜΕΤΟΧΗ ΣΤΗΝ ΕΛΛΗΝΙΚΗ ΟΙΚΟΝΟΜΙΑ

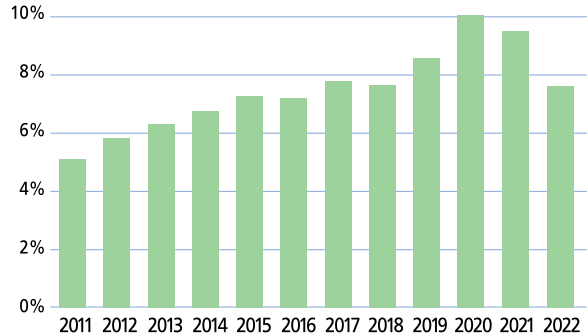
Κατά το 2022, το ποσοστό συμμετοχής της συνολικής παραγωγής εγγεγραμμένων ασφαλιστρών επί του Α.Ε.Π. της χώρας εκτιμάται ότι έφθασε στο 2,41%. Η μικρή μείωση σε σχέση με το 2021 (2,63%) ήταν αποτέλεσμα της μικρότερης αύξησης της παραγωγής ασφαλιστρών (+4,5%) σε σχέση με την αύξηση του Α.Ε.Π. της χώρας (+13,8% σε τρέχουσες τιμές, σύμφωνα με την τελευταία αναθεώρηση των στοιχείων των Εθνικών Λογαριασμών από την ΕΛΣΤΑΤ).

Το ποσοστό επενδύσεων της Ελληνικής ασφαλιστικής αγοράς επί του Α.Ε.Π. έφτασε το 7,73% το 2023, σημειώνοντας περαιτέρω κάμψη σε σχέση με το 2021 (9,57%).

### ΠΟΣΟΣΤΟ ΑΣΦΑΛΙΣΤΡΩΝ ΠΡΟΣ Α.Ε.Π.



### ΠΟΣΟΣΤΟ ΕΠΕΝΔΥΣΕΩΝ ΠΡΟΣ Α.Ε.Π.

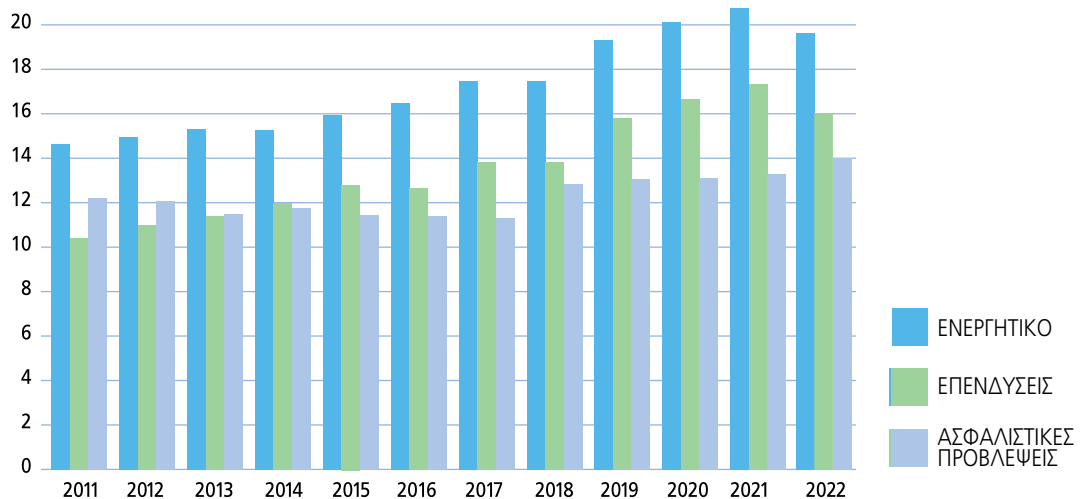


## ΤΑ ΟΙΚΟΝΟΜΙΚΑ ΜΕΓΕΘΗ

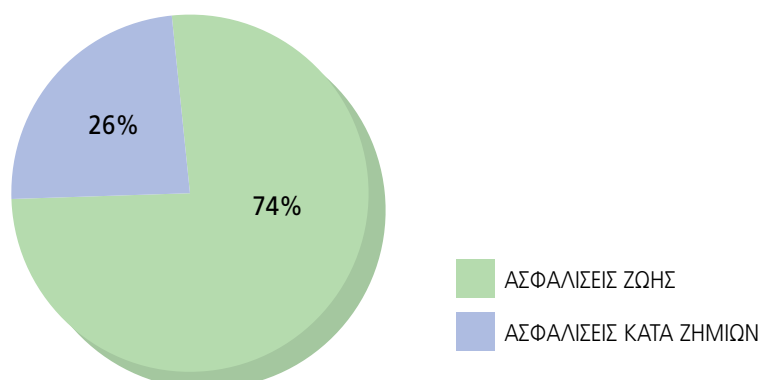
Το σύνολο του Ενεργητικού των ασφαλιστικών επιχειρήσεων έφθασε στα 19,9 δισ. € (καταγραφή με βάση τα Δ.Π.Χ.Α.). Οι επενδύσεις αποτέλεσαν το 80,5% του Ενεργητικού, φθάνοντας τα 16,0 δισ. €.

Οι ασφαλιστικές προβλέψεις έφθασαν στα 14,1 δισ. € και αποτέλεσαν το 71,0% του Παθητικού.

### ΟΙΚΟΝΟΜΙΚΑ ΜΕΓΕΘΗ (σε δισ.€)



### ΣΥΝΘΕΣΗ ΑΣΦΑΛΙΣΤΙΚΩΝ ΠΡΟΒΛΕΨΕΩΝ





# 2

---

Η Ιδιωτική Ασφάλιση  
στην Ελλάδα  
και στην Ευρώπη

# Η Ιδιωτική Ασφάλιση στην Ελλάδα και στην Ευρώπη

Το 2022 η ελληνική οικονομία συνέχισε να αναπτύσσεται ταχύτατα, παρά το δυσμενές διεθνές περιβάλλον από τις συνέπειες του πολέμου στην Ουκρανία, την ενεργειακή κρίση και τον υψηλό πληθωρισμό. Η ελληνική οικονομία, διατήρησε την θετική δυναμική σημειώνοντας εκ νέου ανάπτυξη κατά 5,6%, σχεδόν διπλάσια του ευρωπαϊκού μέσου. Το 2023 εκτιμάται ότι θα επιτύχει τριπλάσιο ρυθμό ανάπτυξης σε σχέση με το σύνολο της Ευρωζώνης (2,4% έναντι 0,6%).

## Η ΕΛΛΗΝΙΚΗ ΟΙΚΟΝΟΜΙΑ ΤΟ 2022<sup>1</sup>

Σύμφωνα με την πρόσφατη Εισηγητική Έκθεση του Κρατικού Προϋπολογισμού, το 2022 το Α.Ε.Π. σε σταθερές τιμές αυξήθηκε κατά 5,6% και ξεπέρασε τα προ πανδημίας επίπεδα, με τη συμβολή κυρίως της τελικής εγχώριας ζήτησης, παρά τη μείωση του συνολικού διαθέσιμου εισοδήματος των νοικοκυριών, λόγω της έντονης επιτάχυνσης του πληθωρισμού.

Παρά την αυξημένη αβεβαιότητα και το υψηλότερο κόστος δανεισμού, η εμπιστοσύνη στις προοπτικές της ελληνικής οικονομίας διατηρήθηκε κατά τη διάρκεια του έτους, κυρίως λόγω της μεγάλης ανθεκτικότητας του δημόσιου χρέους σε αρνητικές διαταραχές και των καλύτερων δημοσιονομικών αποτελεσμάτων. Συγκεκριμένα, το 2022 δύο διεθνείς οίκοι αξιολόγησης και άλλος ένας τους πρώτους μήνες του 2023 αναβάθμισαν την πιστοληπτική ικανότητα της χώρας μία βαθμίδα κάτω από την επενδυτική κατηγορία, ενώ ακόμη ένας έχει αναβαθμίσει τις προοπτικές της οικονομίας σε θετικές.

Η αγορά εργασίας βελτιώθηκε περαιτέρω στη διάρκεια του 2022, παρά την επιβράδυνση της συνολικής απασχόλησης που καταγράφηκε το δεύτερο εξάμηνο του έτους, λόγω της υποχώρησης του ρυθμού ανόδου της οικονομικής δραστηριότητας. Συγκεκριμένα, ο αριθμός των απασχολούμενων αυξήθηκε κατά 5,4% το 2022, έναντι 1,4% το 2021. Αντίστοιχα, το ποσοστό ανεργίας υποχώρησε στο 12,4% από 14,7% το 2021.

Ο πληθωρισμός επιταχύνθηκε ιδιαίτερα έντονα το 2022 λόγω της μεγάλης ανόδου των διεθνών τιμών της ενέργειας. Το 2022 ο μέσος ετήσιος πληθωρισμός, όπως μετρείται με τον εναρμονισμένο δείκτη τιμών καταναλωτή (ΕνΔΤΚ), διαμορφώθηκε στο +9,3%, έναντι +0,6% το 2021. Ο πυρήνας του πληθωρισμού (ΕνΔΤΚ εξαιρουμένων των μη επεξεργασμένων ειδών διατροφής και της ενέργειας) αυξήθηκε σε +3,4% το 2022 από -0,6% το 2021.

Το τελευταίο τρίμηνο του 2022 ξεκίνησε μια καθοδική πορεία για τον εναρμονισμένο πληθωρισμό, που συνεχίστηκε και τους πέντε πρώτους μήνες του 2023. Η αντιστροφή της τάσης του εναρμονισμένου πληθωρισμού από τον Οκτώβριο του 2022 και μετά σχετίζεται με την υποχώρηση των διεθνών τιμών του πετρελαίου, του ηλεκτρικού ρεύματος και του φυσικού αερίου.

Το 2023 ο ρυθμός ανάπτυξης της ελληνικής οικονομίας αναμένεται να επιβραδυνθεί, εξαιτίας της αναμενόμενης κάμψης της οικονομικής δραστηριότητας στην ευρωζώνη και της σημαντικής υποχώρησης του ρυθμού αύξησης της ιδιωτικής κατανάλωσης.

<sup>1</sup> Κείμενο βασισμένο στην έκθεση του Διοικητή της Τράπεζας της Ελλάδος για το 2022, την Ενδιάμεση Έκθεση Νομισματικής Πολιτικής της Τράπεζας της Ελλάδος για το 2022-2023 και την Εισηγητική Έκθεση του Κρατικού Προϋπολογισμού για το 2024

# Η Ιδιωτική Ασφάλιση στην Ελλάδα και στην Ευρώπη

## ΣΥΜΜΕΤΟΧΗ ΤΗΣ ΙΔΙΩΤΙΚΗΣ ΑΣΦΑΛΙΣΗΣ ΣΤΗΝ ΕΛΛΗΝΙΚΗ ΟΙΚΟΝΟΜΙΑ

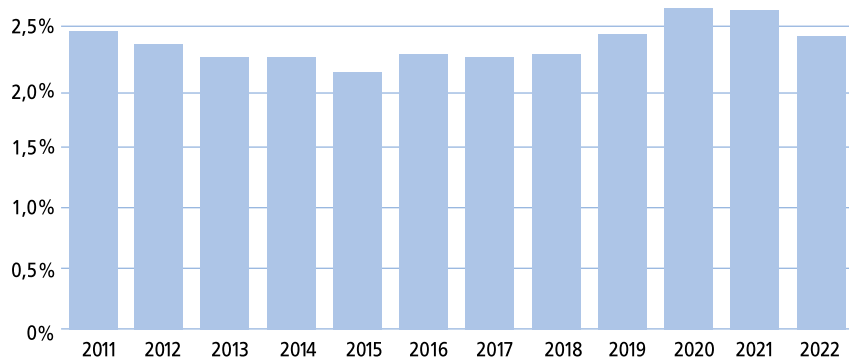
Η μέτρηση της οικονομικής επίδρασης της δραστηριότητας των ασφαλιστικών επιχειρήσεων στην οικονομία της χώρας, μπορεί να επιτευχθεί με τη χρήση αριθμοδεικτών, που διευκολύνουν ταυτόχρονα και τη διεθνή συγκρισιμότητα.

### Α. ΠΟΣΟΣΤΟ ΕΓΓΕΓΡΑΜΜΕΝΩΝ ΑΣΦΑΛΙΣΤΡΩΝ ΕΠΙ ΤΟΥ Α.Ε.Π.

Κατά το 2022, το ποσοστό συμμετοχής της συνολικής παραγωγής εγγεγραμμένων ασφαλιστρών επί του Α.Ε.Π. της χώρας εκτιμάται ότι έφθασε στο 2,41%. Η μικρή μείωση σε σχέση με το 2021(2,63%) ήταν αποτέλεσμα της μικρότερης αύξησης της παραγωγής ασφαλιστρών (+4,5%) σε σχέση με του Α.Ε.Π. της χώρας (+13,8% σε τρέχουσες τιμές, σύμφωνα με την τελευταία αναθεώρηση των στοιχείων των Εθνικών Λογαριασμών από την ΕΛΣΤΑΤ).

Στους αριθμημένους πίνακες του παραρτήματος καταγράφονται αναλυτικά τα μεγέθη που αναφέρονται στην παρούσα έκθεση και αφορούν την εξέλιξη του κλάδου τα τελευταία χρόνια.

### ΠΟΣΟΣΤΟ ΑΣΦΑΛΙΣΤΡΩΝ ΕΠΙ ΤΟΥ Α.Ε.Π.



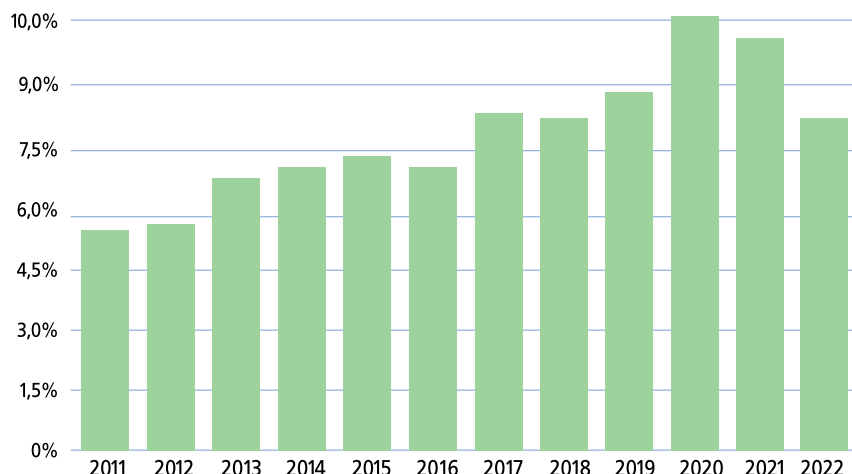
### Β. ΠΟΣΟΣΤΟ ΕΠΕΝΔΥΣΕΩΝ ΕΠΙ ΤΟΥ Α.Ε.Π.

Ο υπολογισμός του συνόλου των επενδύσεων των ασφαλιστικών επιχειρήσεων ως ποσοστό του Α.Ε.Π. της χώρας, αποτελεί διεθνώς ένα δείκτη του βαθμού ανάπτυξης της ασφαλιστικής αγοράς, ενώ ταυτόχρονα αναδεικνύει τη δυναμικότητα και το βαθμό ωριμότητας ιδιαίτερα του κλάδου Ζωής.

Το ποσοστό επενδύσεων της Ελληνικής ασφαλιστικής αγοράς επί του Α.Ε.Π. έφτασε το 7,73% το 2023, σημειώνοντας περαιτέρω κάμψη σε σχέση με το 2021 (9,57%).

Ο δείκτης συνεχίζει να απέχει αρκετά από το αντίστοιχο μέσο ποσοστό των άλλων Ευρωπαϊκών χωρών με υψηλότερο βαθμό ανάπτυξης της ασφαλιστικής αγοράς.

### ΠΟΣΟΣΤΟ ΕΠΕΝΔΥΣΕΩΝ ΕΠΙ ΤΟΥ Α.Ε.Π.



# Η Ιδιωτική Ασφάλιση στην Ελλάδα και στην Ευρώπη

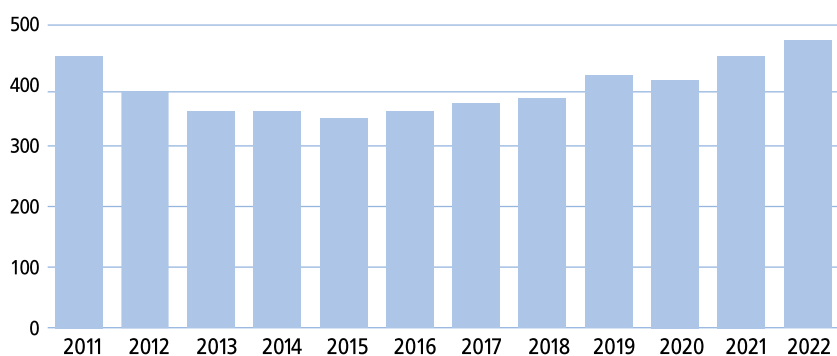
## Γ. ΚΑΤΑ ΚΕΦΑΛΗΝ ΑΣΦΑΛΙΣΤΡΑ

Ο δείκτης των συνολικών κατά κεφαλήν ασφαλίσεων (και δικαιωμάτων συμβολαίων) το 2022 αυξήθηκε στα 471,84 €, σημειώνοντας έτσι την υψηλότερη τιμή κατά κεφαλήν ασφαλίσεων την τελευταία δεκαετία.

Ο αντίστοιχος δείκτης των κατά κεφαλήν εγγεγραμμένων ασφαλίσεων και δικαιωμάτων συμβολαίου για τις ασφαλίσεις Ζωής αυξήθηκε στα 229,73 € ανά κάτοικο το 2022 (από 223 € το 2021).

Παρομοίως, ο δείκτης των κατά κεφαλήν εγγεγραμμένων ασφαλίσεων και δικαιωμάτων συμβολαίων για τις ασφαλίσεις κατά Ζημιών ανήλθε στα 242,11 € ανά κάτοικο το 2022 (από 226€ το 2021).

### ΚΑΤΑ ΚΕΦΑΛΗΝ ΑΣΦΑΛΙΣΤΡΑ (σε €)



# Η Ιδιωτική Ασφάλιση στην Ελλάδα και στην Ευρώπη

Το 2022 οι Ασφαλιστικές Επιχειρήσεις που δραστηριοποιήθηκαν εντός του Ευρωπαϊκού Οικονομικού Χώρου κατέγραψαν συνολική παραγωγή ασφαλιστών ύψους 1,07 τρισ.€ και είχαν επενδύσει 5,9 τρισ.€ (εξαιρουμένων επενδύσεων unit-linked), παρά το δυσμενές οικονομικό περιβάλλον μετά από τις προκλήσεις της πανδημίας και του πολέμου στην Ουκρανία καθώς και μετά την επακόλουθη αύξηση του κόστους διαβίωσης. Ο ρυθμός αύξησης του παγκόσμιου Ακαθάριστου Εγχώριου Προϊόντος, παραμένει κάτω του ετήσιου μέσου όρου (3,8%) της περιόδου 2000 - 2019 και αναμένεται να επιβραδυνθεί από 3,5% το 2022 σε 3,0% το 2023.

## Η ΕΥΡΩΠΑΪΚΗ ΑΣΦΑΛΙΣΤΙΚΗ ΑΓΟΡΑ ΣΕ ΕΝΑ ΠΟΛΥΠΛΟΚΟ ΟΙΚΟΝΟΜΙΚΟ ΠΕΡΙΒΑΛΛΟΝ ΑΥΞΗΜΕΝΗΣ ΑΒΕΒΑΙΟΤΗΤΑΣ <sup>2</sup>

Ο ρυθμός αύξησης του Α.Ε.Π. στην ευρωζώνη το 2022 επιβραδύνθηκε σε 3,5%, από 5,4% το 2021. Σύμφωνα με τις μακροοικονομικές προβολές της Ευρωπαϊκής Κεντρικής Τράπεζας (ΕΚΤ - Μάρτιος 2023), η αύξηση του Α.Ε.Π. εκτιμάται ότι θα επιβραδυνθεί στο 1,0% το 2023, κυρίως λόγω της χειροτέρευσης των χρηματοπιστωτικών συνθηκών και της κάμψης της εξωτερικής ζήτησης.

Κατά τη διάρκεια του έτους, το ευρώ έχασε σε αξία έναντι του δολαρίου ΗΠΑ, από 1,13\$ τον Ιανουάριο στα 1,07 \$ στο τέλος του έτους (-5,3%).

Κατά τη διάρκεια του 2022 ο πληθωρισμός επιταχύνθηκε απότομα στην ευρωζώνη και ανήλθε σε ιστορικά υψηλά επίπεδα. Σε μέσα επίπεδα έτους, ο πληθωρισμός στην ευρωζώνη, μετρούμενος με τον Εναρμονισμένο Δείκτη Τιμών Καταναλωτή (ΕνΔΤΚ), ήταν 8,4% το 2022, έναντι 2,6% το 2021. Το 2023 ο πληθωρισμός εκτιμάται ότι θα υποχωρήσει στο 5,3%, ως αποτέλεσμα μεταξύ άλλων, της αποκλιμάκωσης των τιμών της ενέργειας.

Το 2022 σημειώθηκε σημαντική μείωση της ανεργίας σε ολόκληρη την ΕΕ, καθώς η έλλειψη εργατικού δυναμικού έγινε εμφανής σε ορισμένους τομείς της οικονομίας και σε αρκετά κράτη μέλη της ΕΕ. Το 2022 υπήρχαν 13,3 εκατομμύρια άνεργοι, ενώ το ποσοστό ανεργίας μειώθηκε στο 6,2 %.

Το 2022 η αναλογία του δημοσιονομικού ελλείμματος των 28 χωρών της Ε.Ε. προς το Α.Ε.Π. μειώθηκε στο 3,3% από 4,7% το 2021 (Eurostat).

Τέλος, το μέσο ποσοστό του δημόσιου χρέους προς το Α.Ε.Π. μειώθηκε, από 87,4% στο τέλος του 2021 σε 83,5% στο τέλος του 2022 για το σύνολο των 28 χωρών της Ε.Ε (Eurostat).

## ΠΡΟΚΛΗΣΕΙΣ ΓΙΑ ΤΗΝ ΙΔΙΩΤΙΚΗ ΑΣΦΑΛΙΣΗ ΣΤΗΝ ΕΥΡΩΠΗ ΤΟ 2022

Το μακροοικονομικό περιβάλλον και το περιβάλλον της αγοράς εξακολουθούν να αποτελούν πρόκληση για τους ασφαλιστές. Οι τιμές των μετοχών τους αντέστρεψαν τα προηγούμενα κέρδη τους κατά τη διάρκεια των πρόσφατων αναταραχών όπως επίσης ο κίνδυνος μιας απότομης διόρθωσης παραμένει υπαρκτός.

Η αυξημένη τάση των ζημιών από φυσικές καταστροφές συνεχίστηκε και το 2022. Μετά τις καλοκαιρινές πλημμύρες ρεκόρ του 2021 στην Ευρώπη, το επόμενο έτος χαρακτηρίστηκε από ακραία ζέστη κατά τη διάρκεια του καλοκαιριού και σοβαρές χειμερινές καταιγίδες.

Η ψηφιοποίηση έχει γίνει μια σημαντική πρόκληση για τον ασφαλιστικό κλάδο. Παρά τα πλεονεκτήματά της δημιουργεί επίσης δυνητικούς κινδύνους για τους ασφαλιστές, ιδίως με τη μορφή κυβερνοεπιθέσεων. Ενώ η ασφαλιστική κάλυψη κυβερνοασφάλειας βοηθά άλλες επιχειρήσεις να διαχειριστούν τους ψηφιακούς κινδύνους, δημιουργεί για τους ασφαλιστές προκλήσεις από την ανάληψή τους.

<sup>2</sup> Κείμενο βασισμένο στην δημοσιευμένη έκδοση της ΕΙΟΠΑ (European Insurance and Occupational Pensions Authority): «FINANCIAL STABILITY REPORT – June 2023» και σε δημοσιευμένα στατιστικά στοιχεία της Eurostat

# Η Ιδιωτική Ασφάλιση στην Ελλάδα και στην Ευρώπη

## Ο ΚΛΑΔΟΣ ΤΗΣ ΙΔΙΩΤΙΚΗΣ ΑΣΦΑΛΙΣΗΣ ΣΤΟΝ ΕΥΡΩΠΑΪΚΟ ΟΙΚΟΝΟΜΙΚΟ ΧΩΡΟ

Ο ασφαλιστικός τομέας στον ΕΟΧ ξεκίνησε το 2023 με σταθερή κεφαλαιοποίηση, παρά τις ασθενέστερες αποδόσεις των επενδύσεων και την ασφαλιστική κερδοφορία το 2022. Τα ασφάλιστρα συνέχισαν να αυξάνονται για τις ασφαλίσεις ζημιών, ενώ οι ασφαλίσεις ζωής υποχώρησαν. Ο δείκτης κεφαλαιακής επάρκειας SCR για τις ασφαλιστικές εταιρείες ζωής και ζημιών συνέχισε να βελτιώνεται.

Οι ασφαλιστικές εταιρείες ζωής επωφελήθηκαν από τα υψηλότερα επιτόκια. Το μερίδιο των εργασιών που συνδέονται με επενδυτικές μονάδες (unit linked) στα ακαθάριστα εγγεγραμμένα ασφάλιστρα των εργασιών ζωής παρέμεινε υψηλό και μάλιστα αυξήθηκε κατά μέσο όρο.

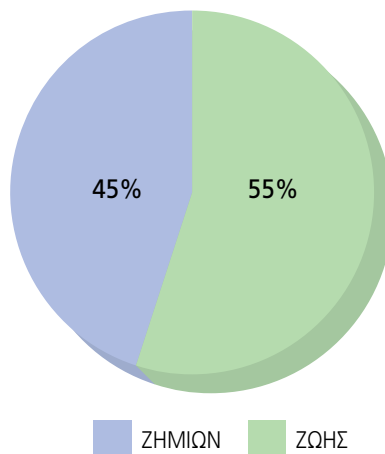
Κατά τη διάρκεια του 2022 τα ακαθάριστα εγγεγραμμένα ασφάλιστρα για τις ασφαλίσεις κατά ζημιών συνέχισαν να αυξάνονται (+6%) φθάνοντας τα 484 δισ.€, ενώ το αντίστοιχο μέγεθος για τις ασφαλίσεις ζωής μειώθηκε κατά 10%, σε 583 δισ.€.

Η μετάβαση από το περιβάλλον χαμηλών αποδόσεων σε ένα πληθωριστικό καθεστώς με υψηλότερα επιτόκια θα μπορούσε να φέρει νέες προκλήσεις και ευκαιρίες για τις επιχειρηματικές προοπτικές των ευρωπαϊκών ασφαλιστικών επιχειρήσεων στο μέλλον.

Η κερδοφορία των ασφαλιστικών εταιρειών ήταν χαμηλότερη το 2022. Τα υψηλότερα επιτόκια και ο υψηλός πληθωρισμός επηρεάζουν την κερδοφορία μέσω της επίδρασής τους στην αξία των επενδύσεων και τις αποδόσεις τους. Βραχυπρόθεσμα, ο αντίκτυπος είναι αρνητικός κυρίως λόγω των ζημιών στις επενδύσεις που είναι ευαίσθητες στα επιτόκια, μακροπρόθεσμα όμως θα μπορούσε να είναι θετική λόγω των υψηλότερων αποδόσεων των νέων επενδύσεων.

Το μελλοντικό κόστος των αποζημιώσεων για τις ασφαλίσεις κατά ζημιών θα μπορούσε να αυξηθεί περαιτέρω ως αποτέλεσμα των υψηλού πληθωρισμού. Ένα διαρκές και υψηλό καθεστώς πληθωρισμού αυξάνει τις πληρωμές αποζημιώσεων για τις ασφαλίσεις κατά ζημιών, ιδίως σε κλάδους με σχετικά μεγάλη διάρκεια αποζημιώσεων, αποτελώντας πρόκληση για την κερδοφορία των ασφαλιστικών εργασιών.

### ΠΑΡΑΓΩΓΗ ΑΣΦΑΛΙΣΤΡΩΝ 2022 (ΕΙΟΡΑ)



# Η Ιδιωτική Ασφάλιση στην Ελλάδα και στην Ευρώπη

## ΑΣΦΑΛΙΣΤΙΚΗ ΔΙΕΙΣΔΥΣΗ

Αντίστοιχα, η ασφαλιστική διείσδυση – η παραγωγή ασφαλίσεων ως ποσοστό του Α.Ε.Π. – είναι ένας δείκτης της συνεισφοράς της ασφαλιστικής δραστηριότητας στην οικονομία. Η μέση τιμή της ασφαλιστικής διείσδυσης στην Ευρώπη ανήλθε σε 6,75% το 2022.

## ΚΛΙΜΑΤΙΚΟΙ ΚΙΝΔΥΝΟΙ ΚΑΙ ΒΙΩΣΙΜΗ ΟΙΚΟΝΟΜΙΑ

Στην Ευρώπη, μετά τις καλοκαιρινές πλημμύρες ρεκόρ του 2021, το 2022 χαρακτηρίστηκε από ακραία ζέση το καλοκαίρι και σοβαρές χειμερινές καταιγίδες. Η ακραία ζέση οδήγησε επίσης σε σοβαρή ξηρασία, καθιστώντας προσωρινά τις κύριες ευρωπαϊκές υδάτινες οδούς μη πλωτές και οδηγώντας σε διαταραχές της αλυσίδας εφοδιασμού.

Η εμφάνιση καυσώνων, αλλά και οι καλοκαιρινές πλημμύρες και οι πυρκαγιές του 2021, συνάδουν με τις αναμενόμενες επιπτώσεις της κλιματικής αλλαγής και, ως εκ τούτου, προβλέπεται να γίνουν πιο συχνές στην Ευρώπη.

Οι ζημιές από φυσικές καταστροφές έχουν αυξηθεί περαιτέρω λόγω μακροοικονομικών παραγόντων, όπως η αστικοποίηση και η αύξηση του πληθυσμού, συχνά σε περιοχές ευάλωτες σε φυσικούς κινδύνους, καθώς και η οικονομική ανάπτυξη και η πρόσφατη αύξηση του πληθωρισμού.

Συνολικά, η αυξημένη επικινδυνότητα από φυσικούς κινδύνους και οι υψηλότερες αξίες των περιουσιακών στοιχείων στις εκτεθειμένες περιοχές υποδηλώνουν ότι οι φυσικοί κίνδυνοι από την κλιματική αλλαγή θα αποτελέσουν πρόκληση για τον ασφαλιστικό κλάδο στο μέλλον.

Ως εκ τούτου, τα μέτρα προσαρμογής και μετριασμού της έκθεσης στον κίνδυνο, θα διαδραματίσουν κρίσιμο ρόλο στη μείωση του αναλαμβανόμενου κινδύνου στο μέλλον.





# 3

---

## Τα Μεγέθη της Ελληνικής Ασφαλιστικής Αγοράς

# Τα Μεγέθη της Ελληνικής Ασφαλιστικής Αγοράς

Η συνολική παραγωγή ασφαλιστρών αυξήθηκε το 2022 κατά 4,5%. Αύξηση 6,6% κατέγραψε η παραγωγή των ασφαλίσεων κατά Ζημιών, ενώ η παραγωγή των ασφαλίσεων Ζωής αυξήθηκε κατά 2,4%.

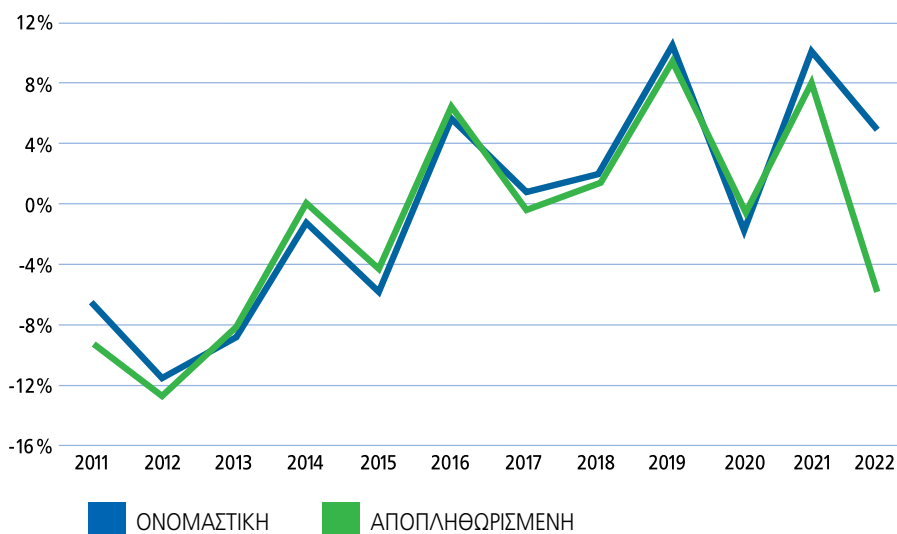
## ΣΥΝΟΛΙΚΗ ΠΑΡΑΓΩΓΗ ΑΣΦΑΛΙΣΤΡΩΝ

Αύξηση παρουσίασε το 2022 η συνολική παραγωγή εγγεγραμμένων ασφαλιστρών (και δικαιωμάτων συμβολαίων), φθάνοντας τα 4,99 δισ.€, αν και με χαμηλότερο ρυθμό από την προηγούμενη χρονιά (+4,5%). Όμως λόγω του υψηλού πληθωρισμού (+9,6% το 2022), σε αποπληθωρισμένες τιμές η παραγωγή μειώθηκε κατά 4,7% έναντι του 2021.

Από το σύνολο των ασφαλιστρών, τα 2,56 δισ.€ προήλθαν από τις ασφαλίσεις κατά Ζημιών (αύξηση 6,6% έναντι του 2021), ενώ 2,43 δισ.€ προήλθαν από τις ασφαλίσεις Ζωής (αύξηση 2,4%).

Σε αποπληθωρισμένες τιμές οι μεταβολές ήταν -2,7% για τις ασφαλίσεις κατά Ζημιών και -6,6% για τις ασφαλίσεις Ζωής.

## ΜΕΤΑΒΟΛΗ ΠΑΡΑΓΩΓΗΣ ΑΣΦΑΛΙΣΤΡΩΝ



## ΠΑΡΑΓΩΓΗ ΑΣΦΑΛΙΣΤΡΩΝ ΑΝΑ ΚΛΑΔΟ ΑΣΦΑΛΙΣΗΣ

Αναφορικά με τις ασφαλίσεις κατά Ζημιών, οι δύο κλάδοι που έχουν άμεση σχέση με την ασφάλιση αυτοκινήτου (δηλαδή οι κλάδοι: **10. Αστική ευθύνη χερσαίων οχημάτων** και **3. Χερσαία οχήματα**) κατέγραψαν το 43,1% της παραγωγής των ασφαλίσεων κατά Ζημιών και σημείωσαν αύξηση κατά 2,99% σε σχέση με το 2021. Η αύξηση αυτή οφείλεται στην ταυτόχρονη αύξηση κατά 1,5% της παραγωγής του κλάδου **10. Αστική ευθύνη χερσαίων οχημάτων** και στην αύξηση παραγωγής του κλάδου **3. Χερσαία οχήματα** κατά 8,0%.

Οι τρεις κλάδοι που αφορούν την ασφάλιση περιουσίας (**8. Πυρκαϊά και στοιχεία της φύσεως**, **9. Λοιπές ζημιές αγαθών** και **16. Διάφορες χρηματικές απώλειες**) συγκέντρωσαν το 22,6% της παραγωγής των ασφαλίσεων κατά Ζημιών και κατέγραψαν αύξηση εργασιών κατά 7,6%.

Στις ασφαλίσεις Ζωής, ο μεγαλύτερος κλάδος (με συμμετοχή 50,5% στο σύνολο) είναι ο **I. Ζωής** που μειώθηκε κατά 5,16% σε σχέση με το 2021, ενώ ο κλάδος **III. Ασφαλίσεων Ζωής συνδεδεμένων με επενδύσεις** που έχει μερίδιο 35,3%, μειώθηκε κατά 5,6%. Τέλος, ο κλάδος **VII. Διαχείρισης ομαδικών συνταξιοδοτικών κεφαλαίων** που συμμετέχει με μερίδιο 14,1%, αυξήθηκε σημαντικά κατά 15,8%.

# Τα Μεγέθη της Ελληνικής Ασφαλιστικής Αγοράς

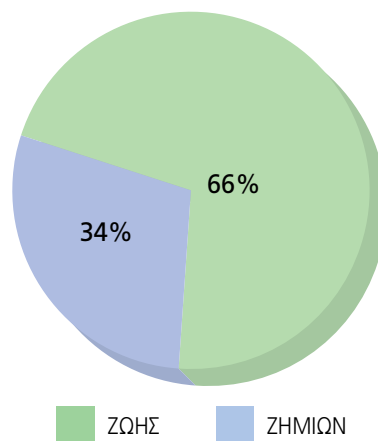
## ΑΠΟΖΗΜΙΩΣΕΙΣ

Κατά το 2022, οι συνολικές ασφαλιστικές αποζημιώσεις που καταβλήθηκαν για τις ασφαλίσεις Ζωής ήταν 1.546 εκατ.€. Η ίδια κράτηση (δηλαδή η συμμετοχή) των ασφαλιστικών επιχειρήσεων επί των ασφαλιστικών αποζημιώσεων που καταβλήθηκαν στις ασφαλίσεις Ζωής ήταν 1.502 εκατ.€, και η συμμετοχή των αντασφαλιστών στις αποζημιώσεις ανήλθε στα 44 εκατ.€.

Στις ασφαλίσεις κατά Ζημιών, οι συνολικές ασφαλιστικές αποζημιώσεις που καταβλήθηκαν ήταν 801 εκατ.€. Η ίδια κράτηση των ασφαλιστικών επιχειρήσεων επί των ασφαλιστικών αποζημιώσεων που καταβλήθηκαν ήταν 729 εκατ.€, με την αντίστοιχη συμμετοχή των αντασφαλιστών να φθάνει τα 72 εκατ.€.

Συνολικά επομένως, οι αποζημιώσεις που καταβλήθηκαν εντός του 2022 έφθασαν αθροιστικά τα 2.347 εκατ.€ για όλους τους κλάδους ασφάλισης.

## ΑΣΦΑΛΙΣΤΙΚΕΣ ΑΠΟΖΗΜΙΩΣΕΙΣ



# Τα Μεγέθη της Ελληνικής Ασφαλιστικής Αγοράς

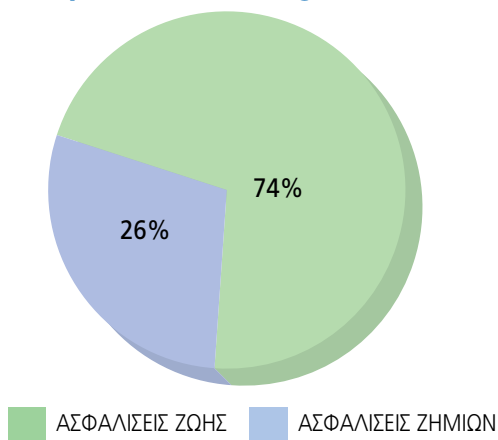
Οι ασφαλιστικές επιχειρήσεις διαχειρίζονται Ενεργητικό συνολικής αξίας 19,9 δισ.€, εκ των οποίων 16 δισ.€ είναι τοποθετημένα σε επενδύσεις (αποτίμηση με βάση τα Δ.Π.Χ.Α.). Τα ίδια κεφάλαια έφθασαν στο ύψος των 2,9 δισ.€ και οι ασφαλιστικές προβλέψεις τα 14,1 δισ.€. Τέλος, για το 2022, τα καθαρά κέρδη (μετά από φόρους) ανήλθαν στα 244 εκατ.€.

## ΤΑ ΟΙΚΟΝΟΜΙΚΑ ΜΕΓΕΘΗ ΕΝΕΡΓΗΤΙΚΟ - ΙΔΙΑ ΚΕΦΑΛΑΙΑ - ΕΠΕΝΔΥΣΕΙΣ ΑΣΦΑΛΙΣΤΙΚΕΣ ΠΡΟΒΛΕΨΕΙΣ

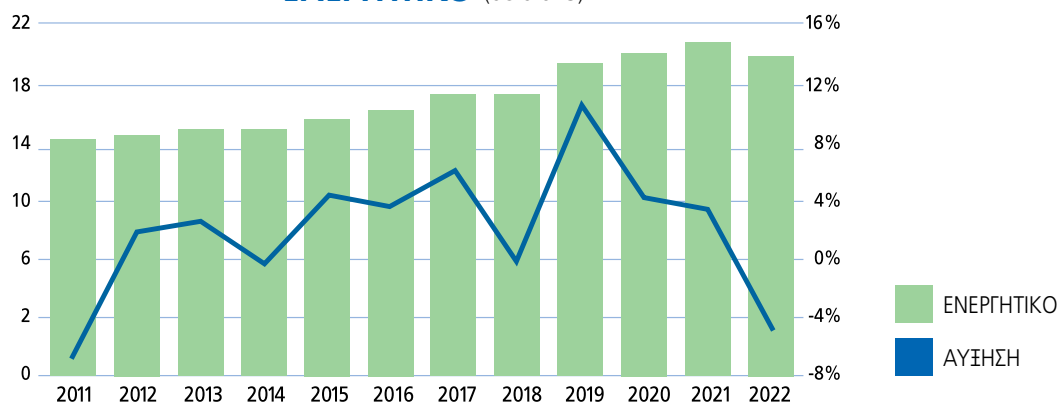
Κατά το 2022, το σύνολο του Ενεργητικού των ασφαλιστικών επιχειρήσεων έφθασε τα 19,9 δισ.€, εκ του οποίου τα 16 δισ.€ (80,5% του συνόλου) ήταν επενδεδυμένο και 1,7 δισ.€ (8,4%) ήταν απαιτήσεις (αποτιμήσεις σύμφωνα με τα Διεθνή Πρότυπα Χρηματοοικονομικής Αναφοράς).

Στο σκέλος του Παθητικού, τα Ίδια Κεφάλαια ήταν 2,9 δισ.€ (14,7% του συνόλου). Οι Ασφαλιστικές Προβλέψεις ανήλθαν σε 14,1 δισ.€ (71,0%), εκ των οποίων 10,40 δισ.€ οι προβλέψεις ασφαλίσεων ζωής και 3,68 δισ.€ οι προβλέψεις των ασφαλίσεων κατά ζημιών.

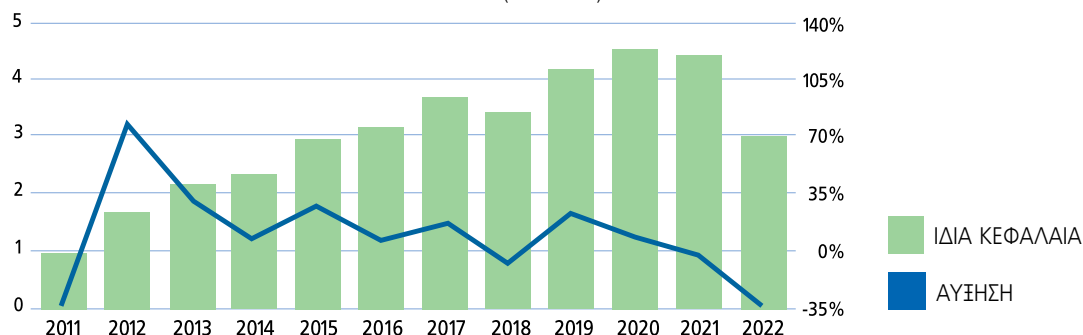
### ΑΣΦΑΛΙΣΤΙΚΕΣ ΠΡΟΒΛΕΨΕΙΣ



### ΕΝΕΡΓΗΤΙΚΟ (σε δισ.€)

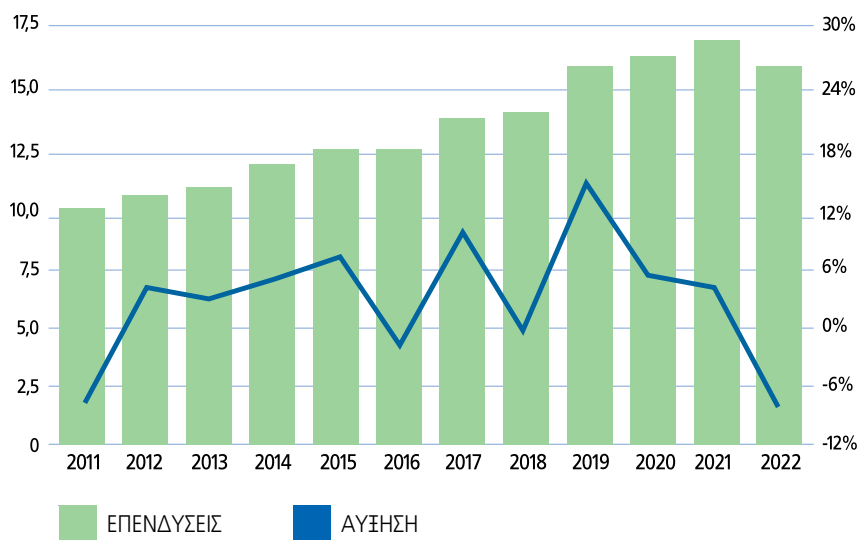


### ΙΔΙΑ ΚΕΦΑΛΑΙΑ (σε δισ.€)

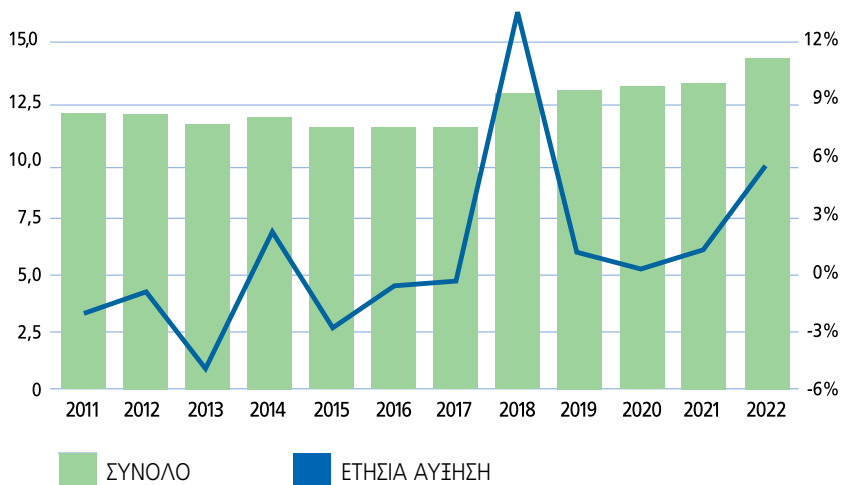


# Τα Μεγέθη της Ελληνικής Ασφαλιστικής Αγοράς

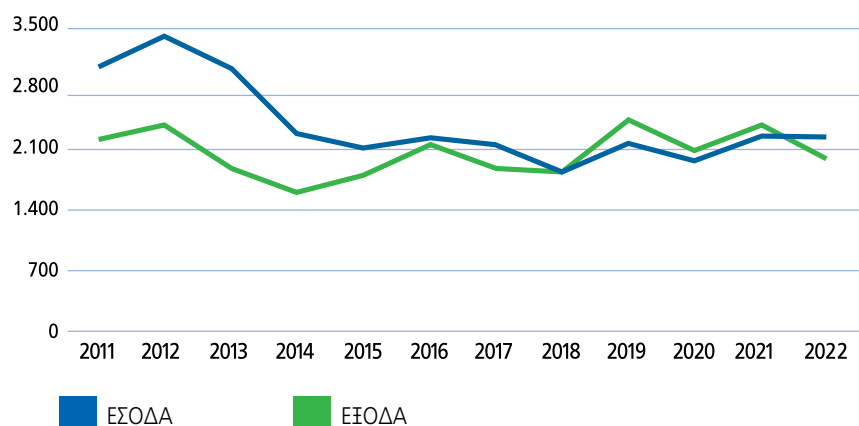
## ΕΠΕΝΔΥΣΕΙΣ (σε δις.€)



## ΑΣΦΑΛΙΣΤΙΚΕΣ ΠΡΟΒΛΕΨΕΙΣ (σε δις.€)

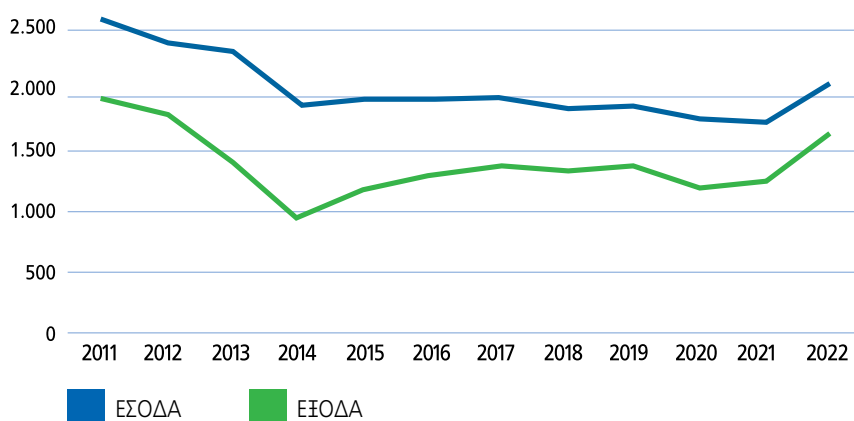


## ΕΣΟΔΑ – ΕΞΟΔΑ ΑΣΦΑΛΙΣΕΩΝ ΖΩΗΣ (σε εκατ. €)



# Τα Μεγέθη της Ελληνικής Ασφαλιστικής Αγοράς

## ΕΣΟΔΑ – ΕΞΟΔΑ ΑΣΦΑΛΙΣΕΩΝ ΚΑΤΑ ΖΗΜΙΩΝ (σε εκατ. €)



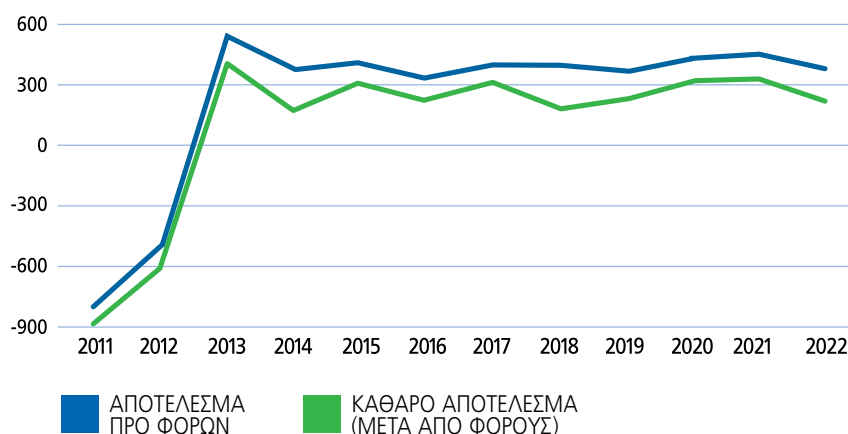
## ΑΠΟΤΕΛΕΣΜΑ ΧΡΗΣΗΣ

Σύμφωνα με την καταγραφή των τεχνικών αποτελεσμάτων των ασφαλίσεων Ζωής έτους 2022, το σύνολο των εσόδων ανήλθε στα 2.210 εκατ. € ενώ το σύνολο των εξόδων στα 1.769 εκατ. € δημιουργώντας έτσι ένα θετικό τεχνικό αποτέλεσμα ύψους 441 εκατ. €.

Από τους αντίστοιχους λογαριασμούς των ασφαλίσεων κατά Ζημιών, τα έσοδα ήταν 2.118 εκατ. € και τα έξοδα 1.610 εκατ. €, δημιουργώντας θετικό τεχνικό αποτέλεσμα ύψους 508 εκατ. €.

Συνεπώς, το συνολικό τεχνικό αποτέλεσμα αθροιστικά ήταν 948 εκατ. €. Σε αυτό προστέθηκαν ζημιές από επενδύσεις ύψους 16 εκατ. €. Αφαιρώντας στη συνέχεια τα λειτουργικά έξοδα (ύψους 629 εκατ. €) όπως και την διαφορά λοιπά έσοδα μείον λοιπά έξοδα, προκύπτει το αποτέλεσμα χρήσης προ φόρων για το 2022, το οποίο ήταν θετικό ύψους 335 εκατ. €. Μετά την αφαίρεση φόρων ύψους 91 εκατ. €, το καθαρό αποτέλεσμα του 2022 παρέμεινε θετικό κι έφθασε τα 244 εκατ. €.

## ΑΠΟΤΕΛΕΣΜΑΤΑ ΧΡΗΣΗΣ (σε εκατ. €)





4

---

Εξειδικευμένες Μελέτες  
Κλάδων Ασφάλισης

# Εξειδικευμένες Μελέτες Κλάδων Ασφάλισης

Η ΕΑΕΕ μέσα από τη λειτουργία των αρμοδίων επιτροπών και των υπηρεσιών της προβαίνει σε συστηματική μελέτη των σημαντικότερων κλάδων ασφαλίσεων. Τα στατιστικά αποτελέσματα των ερευνών έχουν δημοσιευθεί στην ηλεκτρονική σελίδα της ΕΑΕΕ - [www.eaee.gr](http://www.eaee.gr) - και οι συνόψεις τους καταγράφονται στην παρούσα έκθεση.

## ΑΣΦΑΛΙΣΕΙΣ ΖΩΗΣ<sup>1</sup>

Η Επιτροπή Ζωής και Συντάξεων της ΕΑΕΕ αφού έλαβε υπόψη της τις ανάγκες ολοκληρωμένης πληροφόρησης των ασφαλιστικών επιχειρήσεων που δραστηριοποιούνται στις ασφάλισεις Ζωής, συνέχισε για μία ακόμη χρονιά την συστηματική συλλογή στατιστικών στοιχείων του κλάδου.

Στο πλαίσιο αυτό απέστειλε στις ασφαλιστικές επιχειρήσεις το ήδη διαμορφωμένο ερωτηματολόγιο (με αρχική εφαρμογή το 2016), εστιάζοντας στην καταγραφή των μεγεθών της παραγωγής και των αποζημιώσεων του έτους 2022, υπό το πρίσμα του αναλαμβανόμενου κινδύνου.

Συνεπώς, το ερωτηματολόγιο:

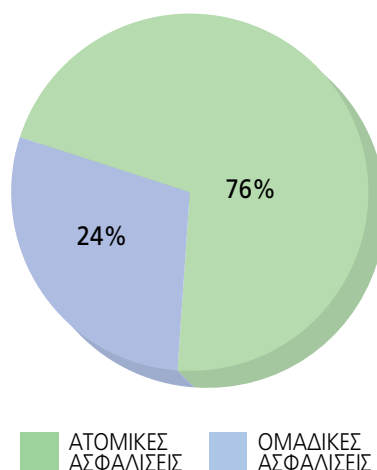
- Διαχωρίζει τις ασφάλισεις Ζωής σε ατομικές και ομαδικές
- Εξετάζει τις ασφαλιστικές εργασίες με βάση τον καλυπτόμενο κίνδυνο (ασφάλιση Ζωής, ασφάλιση υγείας-ατυχημάτων-ασθενειών, ασφάλιση Ζωής συνδεδεμένη με επενδύσεις)
- Αναλύει την παραγωγή ασφαλιστρών ανά κανάλι διανομής

Στην εξειδικευμένη έρευνα της ΕΑΕΕ για το έτος 2022, περιλαμβάνονται τα στοιχεία 20 ασφαλιστικών επιχειρήσεων με καθεστώς εγκατάστασης, οι οποίες συγκέντρωσαν το 99% της παραγωγής ασφαλιστρών (συμπεριλαμβανομένων των δικαιωμάτων συμβολαίων) στις ασφάλισεις Ζωής και Υγείας.

Από την έρευνα προέκυψε ότι από την συνολική παραγωγή των ασφαλίσεων Ζωής και Υγείας ύψους 2,77 δισ. €, ποσό 2,09 δισ. € αφορούσε σε ατομικές ασφάλισεις και 676 εκατ. € σε ομαδικές ασφάλισεις.

Η ετήσια αύξηση της συνολικής παραγωγής ασφαλιστρών ζωής & υγείας έτους 2022 έφθασε το 2,7%, αναλυόμενη σε 0,5% αύξηση των ατομικών ασφαλίσεων και 9,9% αύξηση των ομαδικών.

## ΠΑΡΑΓΩΓΗ ΑΣΦΑΛΙΣΤΡΩΝ



<sup>1</sup> Τα αποτελέσματα της έρευνας στατιστικών στοιχείων ασφαλίσεων ζωής για το 2022 είναι διαθέσιμα στο σύνδεσμο: [http://www1.eaee.gr/sites/default/files/Review\\_Life\\_Total\\_2022.pdf](http://www1.eaee.gr/sites/default/files/Review_Life_Total_2022.pdf)



# Εξειδικευμένες Μελέτες Κλάδων Ασφάλισης

## ΑΣΦΑΛΙΣΕΙΣ ΥΓΕΙΑΣ

Η Επιτροπή Υγείας της ΕΑΕΕ, λαμβάνοντας υπόψη τις ανάγκες της καλύτερης δυνατής πληροφόρησης των ασφαλιστικών επιχειρήσεων που δραστηριοποιούνται στις ασφαλίσεις Υγείας, επανέλαβε για μία ακόμη χρονιά την ετήσια συλλογή στατιστικών στοιχείων που αφορούν στις καλύψεις εξω-νοσοκομειακή και νοσοκομειακή.

Η έρευνα διεξήχθη μέσω ειδικών ερωτηματολογίων που απεστάλησαν στις ασφαλιστικές επιχειρήσεις και εστίαζαν στην καταγραφή των βασικότερων μεγεθών των εν λόγω ασφαλίσεων.

Στην έρευνα του 2022, συμμετείχαν 16 ασφαλιστικές επιχειρήσεις με καθεστώς εγκατάστασης. Σύμφωνα με τα πλήρη στοιχεία της ασφαλιστικής αγοράς που αφορούσαν στο ίδιο έτος, οι 16 αυτές συμμετέχουσες στην έρευνα επιχειρήσεις, συνεισέφεραν στη συνολική παραγωγή ασφαλίσεων (όλες οι καλύψεις, περιλαμβανομένων και των δικαιωμάτων) του Κλάδου 1.3 - Συμπληρωματικών Ασφαλίσεων Ζωής το 93,2% και το 99,4% στις Ασφαλίσεις του Κλάδου 2 – Ασθένειες των Ασφαλίσεων κατά Ζημιών.

Από τα δηλωθέντα στο ειδικό ερωτηματολόγιο στοιχεία παρήχθησαν κατά τη διάρκεια του 2023 οι εξής δύο διακριτές αναλυτικές αναφορές:

### Α) Στατιστικά Στοιχεία Ασφαλίσεων Υγείας 2022<sup>2</sup>

Στην εν λόγω αναφορά, μεταξύ άλλων,

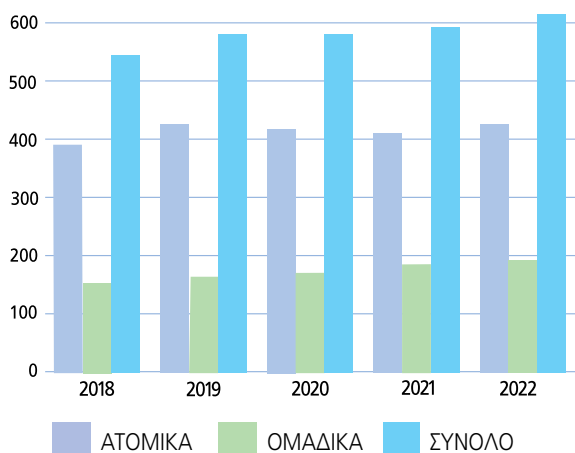
- Οι ασφαλίσεις Υγείας διαχωρίζονται κατά τη γραμμή εργασιών σε ατομικές και ομαδικές
- Εξετάζονται το πλήθος των συμβολαίων και των ασφαλισμένων, αλλιά και το ύψος των πληρωθεισών αποζημιώσεων κατά κάλυψη, με εστίαση στην ανάλυση των νοσοκομειακών, κυρίως, αποζημιώσεων
- Η μελέτη εμβαθύνει στις ατομικές ασφαλίσεις, διαχωρίζοντας τα ασφαλιστήρια κατά τη διάρκειά τους (ετήσια και μακροχρόνια/ισόβια) και κατά την πρόβλεψη συμμετοχής/απαίτησης ή μη του ασφαλισμένου στη δαπάνη νοσηλείας κατά ανώτατο κεφάλαιο κάλυψης
- Παρατίθενται τα αντίστοιχα προς το 2022 σε κάθε περίπτωση μεγέθη για την προηγούμενη τετραετία 2018-2021

Ενδεικτικά, από την έρευνα προέκυψε ότι οι συνολικές αποζημιώσεις Υγείας (ατομικών και ομαδικών ασφαλίσεων, εξω-νοσοκομειακής και νοσοκομειακής κάλυψης), που κατεβλήθησαν το 2022 από τις εταιρίες που συμμετείχαν στην παρούσα έρευνα, προσέγγισαν τα € 610,5 εκατομμύρια, σημειώνοντας αύξηση 4% σε σχέση με την προηγούμενη χρονιά.

Στην προαναφερόμενη συνολική αύξηση συνέβαλαν τόσο οι ατομικές ασφαλίσεις που, φθάνοντας τα € 417 εκατομμύρια και συνιστώντας το 68% του συνόλου των αποζημιώσεων, σημείωσαν αύξηση 2%, όσο και οι ομαδικές ασφαλίσεις, οι οποίες, γράφοντας αύξηση 8%, έφθασαν τα €194 εκατομμύρια το 2022.

### ΠΛΗΡΩΘΕΙΣΕΣ ΑΠΟΖΗΜΙΩΣΕΙΣ ΣΥΝΟΛΙΚΑ ΚΑΙ ΑΝΑ ΓΡΑΜΜΗ ΕΡΓΑΣΙΩΝ, 2018 – 2022

(σε εκατ. €)



<sup>2</sup> Τα αποτελέσματα της έρευνας στατιστικών στοιχείων ασφαλίσεων ζωής για το 2022 είναι διαθέσιμα στο σύνδεσμο: [http://www1.eaee.gr/sites/default/files/Health\\_Stat\\_2022\\_Report\\_gr.pdf](http://www1.eaee.gr/sites/default/files/Health_Stat_2022_Report_gr.pdf)

# Εξειδικευμένες Μελέτες Κλάδων Ασφάλισης

## Β) Παραγωγή Ασφαλίσεων Υγείας 2022<sup>3</sup>

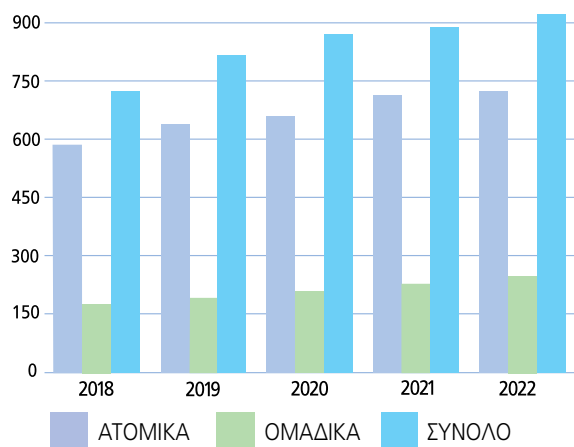
Στη συγκεκριμένη αναφορά, μεταξύ άλλων

- Οι ασφαλίσεις Υγείας διαχωρίζονται κατά τη γραμμή εργασιών σε ατομικές και ομαδικές
- Καταγράφεται η παραγωγή Υγείας με βάση τον Κλάδο στον οποίο εγγράφεται (Κλάδος 1.3 - Συμπληρωματικές Ασφαλίσεις Ζωής και Κλάδος 2. - Ασθένειες των Γενικών Ασφαλίσεων)
- Παρατίθενται τα αντίστοιχα προς το 2022 σε κάθε περίπτωση μεγέθη για την προηγούμενη τετραετία 2018-2021

Ενδεικτικά, από την έρευνα προέκυψε ότι η συνολική παραγωγή ασφαλιστρών Υγείας, που αφορούν ειδικά σε νοσοκομειακές και εξω-νοσοκομειακές καλύψεις, των ασφαλιστικών εταιριών που συμμετείχαν στην έρευνα, ξεπέρασε τα € 956 εκατομμύρια το 2022, σημειώνοντας αύξηση 7% σε σχέση με το προηγούμενο έτος. Η αύξηση αυτή προέκυψε ως αποτέλεσμα ποσοστιαίας αύξησης 3% των ατομικών ασφαλίσεων, που αντιστοιχούν στο 75% των συνολικά εγγεγραμμένων ασφαλιστρών Υγείας, καθώς και σημαντικής αύξησης 20% των ομαδικών ασφαλίσεων, οι οποίες αντιστοιχούν στο υπόλοιπο 25% της παραγωγής Υγείας του 2022.

## ΕΓΓΕΓΡΑΜΜΕΝΑ ΑΣΦΑΛΙΣΤΡΑ ΣΥΝΟΛΙΚΑ ΚΑΙ ΑΝΑ ΓΡΑΜΜΗ ΕΡΓΑΣΙΩΝ, 2018 – 2022

(σε εκατ.€)



<sup>3</sup> Τα αποτελέσματα της έρευνας παραγωγής ασφαλίσεων Υγείας για το 2022 είναι διαθέσιμα στο σύνδεσμο: [http://www1.eaee.gr/sites/default/files/Health\\_Premia\\_Report\\_2018-2022\\_gr.pdf](http://www1.eaee.gr/sites/default/files/Health_Premia_Report_2018-2022_gr.pdf)

# Εξειδικευμένες Μελέτες Κλάδων Ασφάλισης

## ΑΣΦΑΛΙΣΗ ΠΕΡΙΟΥΣΙΑΣ<sup>4</sup>

Η έρευνα της ΕΑΕΕ επί της ασφάλισης περιουσίας, συγκέντρωσε στοιχεία για 1,2 εκατ. συμβόλαια τα οποία εκδόθηκαν εντός του 2022 και μέρος των οποίων παρέμεινε σε ισχύ και εντός του 2023.

Η μεγάλη πλειοψηφία των συμβολαίων αφορούσε σε κατοικίες (1 εκατ. ή 83,1% του συνόλου). Η συνολική ασφαλισμένη αξία σε ότι αφορά την αθροιστική κάλυψη πυρός (κτιρίου και περιεχομένου) και απώλειας κερδών ήταν της τάξεως των 327,7 δισ. €, εκ των οποίων 129,7 δισ. € αφορούσαν στην ασφάλιση κατοικιών και 198 δισ. € σε λοιπούς κινδύνους.

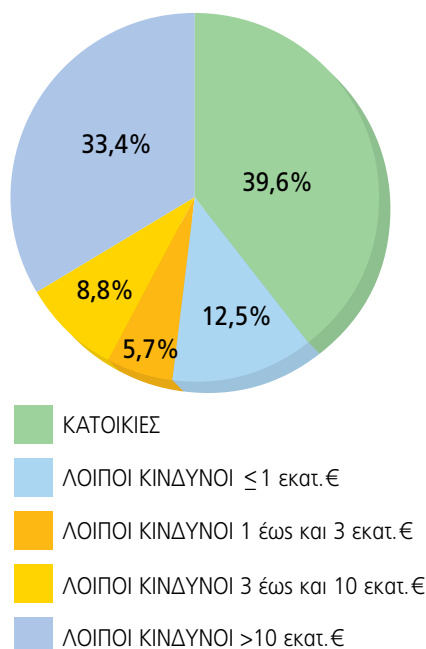
Τα συμβόλαια των λοιπών κινδύνων (δηλαδή εκτός των κατοικιών) διαχωρίστηκαν ανά ύψος ασφαλισμένων κεφαλαίων σε: ασφαλισμένη αξία μέχρι και 1 εκατ. €, μεταξύ 1 έως και 3 εκατ. €, μεταξύ 3 έως και 10 εκατ. €, και άνω των 10 εκατ. €.

Για τα ασφαλιστήρια συμβόλαια που είχαν εκδοθεί το 2022 δηλώθηκαν περίπου 14 χιλιάδες ζημιές εντός του 2022, εκ των οποίων ποσοστό 56,9% αφορούσαν σε κατοικίες και οι υπόλοιπες σε λοιπούς κινδύνους.

Πληρώθηκαν αποζημιώσεις 17,9 εκατ. € εντός του 2022 (6,9 εκατ. € για κατοικίες και 11,0 εκατ. € για λοιπούς κινδύνους) ενώ σχηματίστηκε στις 31/12/2021 απόθεμα εκκρεμών αποζημιώσεων 46,0 εκατ. € (11,5 εκατ. € για κατοικίες και 34,5 εκατ. € για λοιπούς κινδύνους).

Επισημαίνεται ότι οι ανωτέρω δηλωθείσες εκκρεμείς αποζημιώσεις αφορούν στην αρχική εκτίμηση του πρώτου έτους (έτους έκδοσης ασφαλιστηρίου συμβολαίου). Τόσο το πλήθος των ζημιών όσο και το τελικό ποσό της αποζημίωσης των συμβολαίων αυτών θα διαφέρει σημαντικά όταν προστεθεί η μεταγενέστερη πληροφόρηση για τα συμβόλαια του συγκεκριμένου έτους που δεν ήταν διαθέσιμη κατά την σύνταξη της παρούσας αναφοράς, μέχρι την λήξη όλων των συμβολαίων που είχαν εκδοθεί εντός του έτους.

## ΚΑΤΑΝΟΜΗ ΑΣΦΑΛΙΣΜΕΝΩΝ ΚΕΦΑΛΑΙΩΝ 2022



<sup>4</sup> Τα αποτελέσματα της έρευνας στατιστικών στοιχείων ασφαλίσεων περιουσίας για το 2022 είναι διαθέσιμα στο σύνδεσμο: [http://www1.eaee.gr/sites/default/files/Review\\_Property\\_2022.pdf](http://www1.eaee.gr/sites/default/files/Review_Property_2022.pdf)  
Επίσης, αναφορές επί των ερευνών της ΕΑΕΕ για τις ζημιές από καταστροφικά γεγονότα είναι διαθέσιμες στο σύνδεσμο: <http://www1.eaee.gr/statistika-stoiheia-asfaltikon-kladon>

# Εξειδικευμένες Μελέτες Κλάδων Ασφάλισης

## ΑΣΦΑΛΙΣΗ ΓΕΝΙΚΗΣ ΑΣΤΙΚΗΣ ΕΥΘΥΝΗΣ<sup>5</sup>

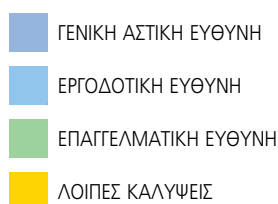
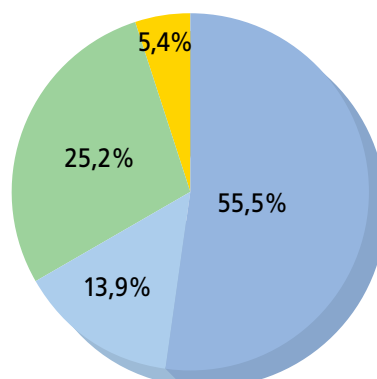
Σύμφωνα με τα συγκεντρωτικά αποτελέσματα της έρευνας επί των ασφαλίσεων αστικών ευθυνών που διεξήγαγε η ΕΑΕΕ για το 2022, δηλώθηκαν περίπου 197 χιλιάδες συμβόλαια σε ισχύ εντός του έτους. Για τα παραπάνω συμβόλαια δηλώθηκαν 6,9 χιλιάδες ζημιές, πληρώθηκαν 2,4 εκατ.€ και σχηματίστηκε απόθεμα εκκρεμών αποζημιώσεων ύψους 12,5 εκατ.€.

Επισημαίνεται ότι η συγκεκριμένη καταγραφή του έτους 2022 αφορά την αποτύπωση των δηλωθεισών ζημιών, των καταβολών αποζημίωσης και της εκτίμησης του αποθέματος εκκρεμών ζημιών, σύμφωνα με την διαθέσιμη πληροφόρηση των συμμετεχουσών ασφαλιστικών επιχειρήσεων κατά την 31η /12/2022.

Ευνόητο είναι ότι στην αποτύπωση δεν περιλαμβάνεται η πληροφόρηση για την χρονική εξέλιξη των συμβολαίων και των ζημιών στην μετέπειτα χρονική περίοδο.

Οι καλύψεις της αστικής ευθύνης χωρίζονται σε Γενική (κατασκευαστών, ξενοδόχων, βιομηχανικών κινδύνων, εμπορικών κινδύνων και λοιπών καλύψεων), Εργοδοτική (αναλυόμενη σε κατασκευαστών, ξενοδόχων, βιομηχανικών κινδύνων, εμπορικών κινδύνων και λοιπών καλύψεων), Επαγγελματική (Ιατρών, Μηχανικών, Δικηγόρων κ.ά.) και Λοιπές καλύψεις (που περιλαμβάνουν Ευθύνη Προϊόντος, Ευθύνη Στελεχών Διοίκησης, Κλινικές δοκιμές, Cyber και Περιβαλλοντική).

### ΚΑΤΑΝΟΜΗ ΠΛΗΘΟΥΣ ΑΣΦΑΛΙΣΤΗΡΙΩΝ ΣΥΜΒΟΛΑΙΩΝ 2022



#### Σημείωση:

Στις λοιπές καλύψεις αθροίζονται η Ευθύνη προϊόντος, Στελεχών Διοίκησης, Κλινικές δοκιμές, IT-Cyber και Περιβαλλοντική.

<sup>5</sup> Τα αποτελέσματα της έρευνας στατιστικών στοιχείων ΓΑΕ είναι διαθέσιμα στο σύνδεσμο: [http://www1.eaee.gr/sites/default/files/Review\\_GCL\\_insurance\\_2022.pdf](http://www1.eaee.gr/sites/default/files/Review_GCL_insurance_2022.pdf)

# Εξειδικευμένες Μελέτες Κλάδων Ασφάλισης

## ΑΣΦΑΛΙΣΗ ΜΕΤΑΦΕΡΟΜΕΝΩΝ ΕΜΠΟΡΕΥΜΑΤΩΝ<sup>6</sup>

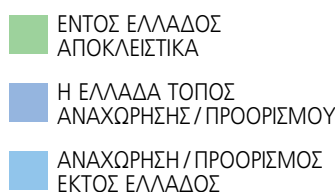
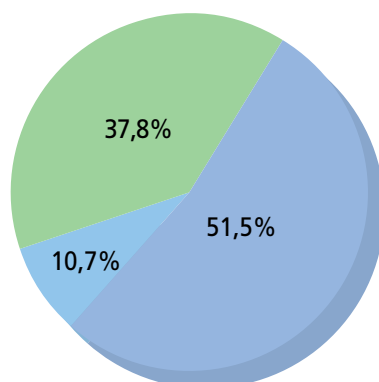
Σύμφωνα με τα συγκεντρωτικά αποτελέσματα της έρευνας επί των ασφαλίσεων μεταφερόμενων εμπορευμάτων που διεξήγαγε η ΕΑΕΕ για το 2022, στο σκέλος του ερωτηματολογίου που αναφέρεται στα πλήθος εκδοθέντων / ανανεωθέντων συμβολαίων (συμπεριλαμβάνονται οι Πρόσθετες Πράξεις που αφορούν φορτώσεις), καταγράφηκαν 61.744 συμβόλαια κατά τη διάρκεια του 2022, μέρος των οποίων παρέμεινε σε ισχύ και εντός του 2023.

Το σύνολο των ασφαλισμένων κεφαλαίων των ανωτέρω συμβολαίων έφτασε τα 16,0 δισ. €.

Για τα ασφαλιστήρια συμβόλαια που είχαν εκδοθεί το 2022 δηλώθηκαν 1.203 ζημιές εντός του 2022. Πληρώθηκαν αποζημιώσεις ύψους 1,13 εκατ. € εντός του 2022, ενώ σχηματίστηκε στις 31/12/2022 απόθεμα εκκρεμών αποζημιώσεων 3,64 εκατ. €.

Επισημαίνεται ότι οι ανωτέρω δηλωθείσες ζημιές και το απόθεμα εκκρεμών αποζημιώσεων αφορούν στην αρχική εκτίμηση του πρώτου έτους (έτος έκδοσης ασφαλιστηρίου συμβολαίου 2022). Τόσο το πλήθος των ζημιών όσο και το τελικό ποσό της αποζημίωσης των συμβολαίων αυτών θα διαφέρει όταν προστεθεί η μεταγενέστερη πληροφόρηση για τα συμβόλαια του συγκεκριμένου έτους που δεν ήταν διαθέσιμη κατά την σύνταξη της παρούσας αναφοράς, μέχρι την λήξη όλων των συμβολαίων που είχαν εκδοθεί εντός του έτους.

### ΚΑΤΑΝΟΜΗ ΑΣΦΑΛΙΣΜΕΝΩΝ ΚΕΦΑΛΑΙΩΝ 2022



<sup>6</sup> Τα αποτελέσματα της έρευνας στατιστικών στοιχείων ασφαλίσεων μεταφερόμενων εμπορευμάτων είναι διαθέσιμα στο σύνδεσμο: [http://www1.eaee.gr/sites/default/files/review\\_cargo\\_2022.pdf](http://www1.eaee.gr/sites/default/files/review_cargo_2022.pdf)

# Εξειδικευμένες Μελέτες Κλάδων Ασφάλισης

## ΑΣΦΑΛΙΣΗ ΣΚΑΦΩΝ ΑΝΑΨΥΧΗΣ<sup>7</sup>

Σύμφωνα με τα συγκεντρωτικά αποτελέσματα της έρευνας επί των ασφαλίσεων σκαφών αναψυχής που διεξήγαγε η ΕΑΕΕ για το 2022, στο σκέλος του ερωτηματολογίου που αναφέρεται μόνο στα πολυασφαλιστήρια συμβόλαια, εκδόθηκαν 11.166 συμβόλαια κατά τη διάρκεια του 2022, ενώ καταγράφηκαν ακόμη 28.494 αυτόνομα συμβόλαια κάλυψης αστικής ευθύνης, μέρος των οποίων παρέμεινε σε ισχύ και εντός του 2023.

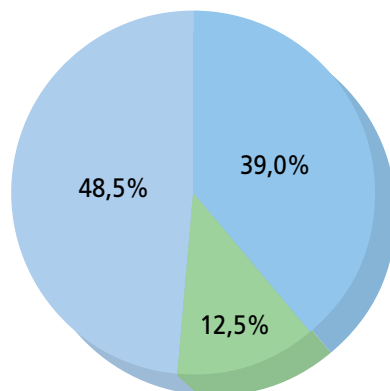
Η συνολική ασφαλισμένη αξία των πολυασφαλιστηρίων συμβολαίων έφτασε τα 1,72 δισ. €.

Για τα ασφαλιστήρια συμβόλαια που είχαν εκδοθεί το 2022 δηλώθηκαν 379 ζημιές εντός του 2022. Πληρώθηκαν αποζημιώσεις ύψους 0,75 εκατ. € εντός του 2022, ενώ σχηματίστηκε στις 31/12/2022 απόθεμα εκκρεμών αποζημιώσεων 3,3 εκατ. €.

Επισημαίνεται ότι οι ανωτέρω δηλωθείσες ζημιές και το απόθεμα εκκρεμών αποζημιώσεων αφορούν στην αρχική εκτίμηση του πρώτου έτους (έτος έκδοσης ασφαλιστηρίου συμβολαίου 2022).

Τόσο το πλήθος των ζημιών όσο και το τελικό ποσό της αποζημίωσης των συμβολαίων αυτών θα διαφέρει όταν προστεθεί η μεταγενέστερη πληροφόρηση για τα συμβόλαια του συγκεκριμένου έτους που δεν είναι διαθέσιμη κατά την σύνταξη της παρούσας αναφοράς, μέχρι την λήξη όλων των συμβολαίων που είχαν εκδοθεί εντός του έτους.

### ΚΑΤΑΝΟΜΗ ΑΣΦΑΛΙΖΟΜΕΝΗΣ ΑΞΙΑΣ ΣΚΑΦΩΝ 2022



- ΣΚΑΦΗ ΠΡΟΣΩΠΙΚΗΣ ΑΝΑΨΥΧΗΣ
- ΕΠΑΓΓΕΛΜΑΤΙΚΑ ΜΕ ΠΛΗΡΩΜΑ
- ΕΠΑΓΓΕΛΜΑΤΙΚΑ ΧΩΡΙΣ ΠΛΗΡΩΜΑ

<sup>7</sup> Τα αποτελέσματα της έρευνας στατιστικών στοιχείων ασφαλίσεων σκαφών αναψυχής είναι διαθέσιμα στο σύνδεσμο: [http://www1.eaee.gr/sites/default/files/review\\_Yacht\\_2022.pdf](http://www1.eaee.gr/sites/default/files/review_Yacht_2022.pdf)

# Εξειδικευμένες Μελέτες Κλάδων Ασφάλισης

## ΑΣΦΑΛΙΣΗ ΠΛΗΡΩΜΑΤΩΝ ΠΛΟΙΩΝ<sup>8</sup>

Σύμφωνα με τα συγκεντρωτικά αποτελέσματα της έρευνας αναφορικά με την κάλυψη πληρωμάτων πλοίων που διεξήγαγε η ΕΑΕΕ για το 2022, μεταξύ των ασφαλιστικών επιχειρήσεων που παρέχουν την κάλυψη, καταγράφηκαν συνολικά 968 συμβόλαια σε ισχύ το 2022 (998 αντίστοιχα το 2021).

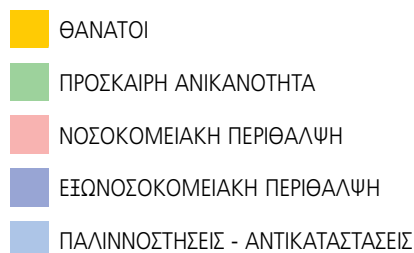
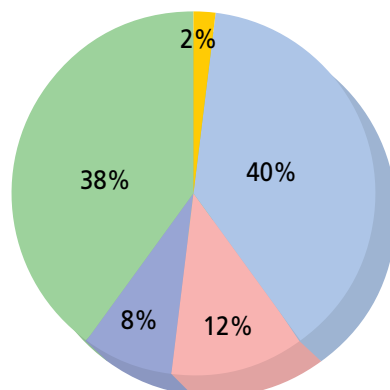
Δηλώθηκαν 2.077 ζημιές (1.717 το 2021) για τις οποίες πληρώθηκαν 0,66 εκατ. € και σχηματίστηκε απόθεμα εκκρεμών αποζημιώσεων ύψους 2,0 εκατ. €. Τα αντίστοιχα μεγέθη για το 2021 ήταν 0,74 εκατ. € και 1,6 εκατ. €.

Σύμφωνα με τα δεδομένα των αποζημιώσεων ανά αιτία τα οποία συλλέχθηκαν για το 2022, διαπιστώνεται ότι το μεγαλύτερο πλήθος περιστατικών αντιστοιχεί στην εξωνοσοκομειακή περιθάληση ενώ τα μεγαλύτερα ποσά αποζημιώσεων αντιστοιχούν στις παλιννοστήσεις - αντικαταστάσεις.

Από την επεξεργασία των απαντήσεων στο ερωτηματολόγιο του έτους 2022 προκύπτουν τα εξής: ενώ υπήρξε μια μικρή μείωση στο πλήθος των συμβολαίων τον τελευταίο χρόνο, αυξήθηκαν αρκετά (+21,0%) οι δηλωθείσες ζημιές του κλάδου.

Μείωση σημειώθηκε στις πληρωθείσες αποζημιώσεις (-10,7%) ενώ το απόθεμα των εκκρεμών αποζημιώσεων τέλος έτους αυξήθηκε αρκετά (+22,5%).

### ΑΝΑΛΥΣΗ ΑΠΟΖΗΜΙΩΣΕΩΝ (ΠΛΗΡΩΘΕΙΣΣΕΣ + ΕΚΚΡΕΜΕΙΣ) ΑΝΑ ΑΙΤΙΑ 2022



<sup>8</sup> Τα αποτελέσματα της έρευνας στατιστικών στοιχείων ασφαλίσεων πληρωμάτων πλοίων είναι διαθέσιμα στο σύνδεσμο: [http://www1.eaee.gr/sites/default/files/Review\\_Crew\\_Insurance\\_2022.pdf](http://www1.eaee.gr/sites/default/files/Review_Crew_Insurance_2022.pdf)

# Εξειδικευμένες Μελέτες Κλάδων Ασφάλισης

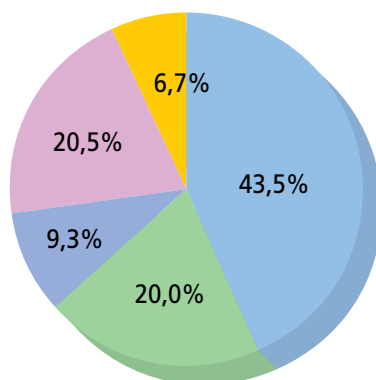
## ΤΕΧΝΙΚΕΣ ΑΣΦΑΛΙΣΕΙΣ<sup>9</sup>

Σύμφωνα με τα συγκεντρωτικά αποτελέσματα της έρευνας επί των καλύψεων τεχνικών ασφαλίσεων που διεξήγαγε η ΕΑΕΕ για το 2022, μεταξύ των ασφαλιστικών επιχειρήσεων που παρέχουν τις καλύψεις, καταγράφηκαν συνολικά 26.228 συμβόλαια τα οποία εκδόθηκαν εντός του 2022 και μέρος των οποίων παρέμεινε σε ισχύ και εντός του 2023.

Για τα ασφαλιστήρια συμβόλαια που είχαν εκδοθεί το 2022 δηλώθηκαν 2.515 ζημιές εντός του 2022. Πληρώθηκαν αποζημιώσεις 3,2 εκατ. € εντός του 2022, ενώ σχηματίστηκε στις 31/12/2022 απόθεμα εκκρεμών αποζημιώσεων 8,2 εκατ. €.

Επισημαίνεται ότι οι ανωτέρω δηλωθείσες ζημιές και το απόθεμα εκκρεμών αποζημιώσεων αφορούν στην αρχική εκτίμηση του πρώτου έτους (έτος έκδοσης ασφαλιστηρίου συμβολαίου 2022). Τόσο το πλήθος των ζημιών όσο και το τελικό ποσό της αποζημίωσης των συμβολαίων αυτών θα διαφέρει σημαντικά όταν προστεθεί η μεταγενέστερη πληροφόρηση για τα συμβόλαια του συγκεκριμένου έτους που δεν ήταν διαθέσιμη κατά την σύνταξη της παρούσας αναφοράς, μέχρι την λήξη όλων των συμβολαίων που είχαν εκδοθεί εντός του έτους.

### ΚΑΤΑΝΟΜΗ ΑΣΦΑΛΙΣΤΗΡΙΩΝ ΣΥΜΒΟΛΑΙΩΝ 2022



- ΚΑΛΥΨΕΙΣ CAR, EAR μικρής διάρκειας
- ΚΑΛΥΨΕΙΣ CAR, EAR σε ισχύ
- ΚΑΛΥΨΕΙΣ ΕΕΙ, ΜΒ, CMI
- ΛΟΙΠΕΣ ΚΑΛΥΨΕΙΣ (CPM και CECR)
- ΚΑΛΥΨΕΙΣ ΓΙΑ ΑΝΑΝΕΩΣΙΜΕΣ ΠΗΓΕΣ ΕΝΕΡΓΕΙΑΣ

<sup>9</sup> Τα αποτελέσματα της έρευνας στατιστικών στοιχείων τεχνικών ασφαλίσεων είναι διαθέσιμα στο σύνδεσμο: [http://www1.eaee.gr/sites/default/files/Review\\_Engineering\\_Report\\_2022.pdf](http://www1.eaee.gr/sites/default/files/Review_Engineering_Report_2022.pdf)





# 5

---

## Πίνακες Στατιστικών Μεγεθών

# Πίνακες Στατιστικών Μεγεθών

**ΠΙΝΑΚΑΣ 1: ΜΑΚΡΟΟΙΚΟΝΟΜΙΚΑ ΔΕΔΟΜΕΝΑ ΤΗΣ ΕΛΛΗΝΙΚΗΣ ΟΙΚΟΝΟΜΙΑΣ**

Έτος	Ακαθάριστο Εγχώριο Προϊόν	Πληθυσμός	Πληθωρισμός*	Ανεργία*
2000	141.247	10.805.796	3,2%	11,4%
2001	152.194	10.862.146	3,4%	10,8%
2002	163.461	10.902.005	3,6%	10,3%
2003	178.905	10.928.091	3,5%	9,7%
2004	193.716	10.955.163	2,9%	10,5%
2005	199.242	10.987.352	3,5%	9,9%
2006	217.862	11.020.393	3,2%	8,9%
2007	232.695	11.048.499	2,9%	8,4%
2008	241.990	11.077.863	4,2%	7,8%
2009	237.534	11.107.024	1,2%	9,6%
2010	224.124	11.121.383	4,7%	12,7%
2011	203.308	11.104.944	3,3%	17,9%
2012	188.381	11.045.010	1,5%	24,4%
2013	179.884	10.965.214	-0,9%	27,5%
2014	177.236	10.892.381	-1,3%	26,5%
2015	176.369	10.820.912	-1,7%	24,9%
2016	174.494	10.775.979	-0,8%	23,5%
2017	176.903	10.754.688	1,1%	21,5%
2018	179.558	10.732.887	0,6%	19,3%
2019	183.347	10.721.566	0,3%	17,3%
2020	165.016	10.698.590	-1,2%	16,3%
2021	181.500	10.640.409	1,2%	14,7%
2022	206.620	10.569.762	9,6%	12,4%

Α.Ε.Π. σε εκατ. €, σε τρέχουσες αγοραίες τιμές  
Συνολικός πληθυσμός στο μέσο του έτους

\* Μέσος ετήσιος δείκτης  
Πηγή: ΕΛΣΤΑ

**ΠΙΝΑΚΑΣ 2: ΜΑΚΡΟΟΙΚΟΝΟΜΙΚΑ ΔΕΔΟΜΕΝΑ ΤΗΣ ΕΛΛΗΝΙΚΗΣ ΑΣΦΑΛΙΣΤΙΚΗΣ ΑΓΟΡΑΣ**

Έτος	% Ασφαλιστρών επί του Α.Ε.Π.	% Επενδύσεων επί του Α.Ε.Π.	Κατά Κεφαλήν Ζωής	Ασφάλιστρα Ζημιών	Σύνολο (€)
2000	1,96%	3,98%	124,62	131,21	255,82
2001	1,88%	3,74%	121,34	141,55	262,89
2002	1,93%	3,56%	123,17	166,63	289,79
2003	1,98%	3,87%	135,01	189,91	324,92
2004	2,05%	4,11%	161,83	200,58	362,40
2005	2,16%	4,65%	180,33	210,69	391,02
2006	2,17%	4,80%	211,20	218,02	429,22
2007	2,20%	5,09%	228,09	235,52	463,61
2008	2,15%	4,68%	225,33	245,21	470,53
2009	2,29%	5,28%	225,93	264,58	490,51
2010	2,38%	5,03%	208,44	271,03	479,47
2011	2,45%	5,13%	195,33	253,77	449,10
2012	2,34%	5,85%	175,55	223,73	399,27
2013	2,23%	6,35%	153,33	212,59	365,92
2014	2,24%	6,78%	172,63	191,44	364,08
2015	2,12%	7,30%	166,43	178,38	344,81
2016	2,26%	7,25%	177,37	188,48	365,85
2017	2,24%	7,85%	174,53	194,70	369,23
2018	2,26%	7,72%	174,73	202,63	377,36
2019	2,42%	8,64%	205,10	209,35	414,45
2020	2,65%	10,12%	194,87	213,19	408,05
2021	2,63%	9,57%	222,89	225,54	448,43
2022	2,41%	7,73%	229,73	242,11	471,84

# Πίνακες Στατιστικών Μεγεθών

**ΠΙΝΑΚΑΣ 3: ΣΥΝΟΛΙΚΗ ΠΑΡΑΓΩΓΗ ΕΓΓΕΓΡΑΜΜΕΝΩΝ ΑΣΦΑΛΙΣΤΡΩΝ**

Έτος	ΑΣΦΑΛΙΣΕΙΣ ΖΗΜΙΩΝ		ΑΣΦΑΛΙΣΕΙΣ ΖΩΗΣ		Σύνολο Ασφαλιστρών
	Ασφάλιστρα	Συμμετοχή %	Ασφάλιστρα	Συμμετοχή %	
2000	1.417,8	51,29%	1.346,6	48,71%	2.764,4
2001	1.537,5	53,84%	1.318,0	46,16%	2.855,6
2002	1.816,6	57,50%	1.342,8	42,50%	3.159,3
2003	2.075,3	58,45%	1.475,4	41,55%	3.550,7
2004	2.197,4	55,35%	1.772,8	44,65%	3.970,2
2005	2.314,9	53,88%	1.981,3	46,12%	4.296,3
2006	2.402,7	50,79%	2.327,5	49,21%	4.730,2
2007	2.602,1	50,80%	2.520,1	49,20%	5.122,2
2008	2.716,4	52,11%	2.496,1	47,89%	5.212,5
2009	2.938,7	53,94%	2.509,4	46,06%	5.448,1
2010	3.014,3	56,53%	2.318,1	43,47%	5.332,3
2011	2.818,1	56,51%	2.169,1	43,49%	4.987,3
2012	2.471,1	56,03%	1.938,9	43,97%	4.410,0
2013	2.331,1	58,10%	1.681,3	41,90%	4.012,4
2014	2.085,3	52,58%	1.880,4	47,42%	3.965,7
2015	1.930,2	51,73%	1.801,0	48,27%	3.731,2
2016	2.031,1	51,52%	1.911,3	48,48%	3.942,4
2017	2.093,9	52,73%	1.877,0	47,27%	3.971,0
2018	2.174,8	53,70%	1.875,3	46,30%	4.050,2
2019	2.244,6	50,51%	2.199,0	49,49%	4.443,5
2020	2.280,8	52,24%	2.084,8	47,76%	4.365,6
2021	2.399,9	50,30%	2.371,6	49,70%	4.771,5
2022	2.559,0	51,31%	2.428,2	48,69%	4.987,2

(Ποσό σε εκατ. €)

**ΠΙΝΑΚΑΣ 4: ΕΓΓΕΓΡΑΜΜΕΝΑ ΑΣΦΑΛΙΣΤΡΑ - ΕΤΗΣΙΑ ΠΟΣΟΣΤΙΑΙΑ ΜΕΤΑΒΟΛΗ**

Έτος	ΑΣΦΑΛΙΣΕΙΣ ΖΗΜΙΩΝ		ΑΣΦΑΛΙΣΕΙΣ ΖΩΗΣ		ΣΥΝΟΛΟ ΑΣΦΑΛΙΣΤΡΩΝ	
	Τρέχουσες Τιμές	Αποπληθωρισμένες Τιμές	Τρέχουσες Τιμές	Αποπληθωρισμένες Τιμές	Τρέχουσες Τιμές	Αποπληθωρισμένες Τιμές
2000	17,0%	13,5%	-1,4%	-4,4%	6,8%	3,5%
2001	8,4%	4,9%	-2,1%	-5,3%	3,3%	-0,1%
2002	18,1%	14,0%	1,9%	-1,7%	10,6%	6,8%
2003	14,2%	10,3%	9,9%	6,1%	12,4%	8,6%
2004	5,9%	2,9%	20,2%	16,8%	11,8%	8,7%
2005	5,4%	1,7%	11,8%	7,9%	8,2%	4,5%
2006	3,8%	0,6%	17,5%	13,8%	10,1%	6,7%
2007	8,3%	5,3%	8,3%	5,2%	8,3%	5,2%
2008	4,4%	0,2%	-1,0%	-4,9%	1,8%	-2,3%
2009	8,2%	6,9%	0,5%	-0,7%	4,5%	3,3%
2010	2,6%	-2,0%	-7,6%	-11,8%	-2,1%	-6,5%
2011	-6,5%	-9,5%	-6,4%	-9,4%	-6,5%	-9,5%
2012	-12,3%	-13,6%	-10,6%	-11,9%	-11,6%	-12,9%
2013	-5,7%	-4,8%	-13,3%	-12,5%	-9,0%	-8,2%
2014	-10,5%	-9,4%	11,8%	13,3%	-1,2%	0,1%
2015	-7,4%	-5,8%	-4,2%	-2,5%	-5,9%	-4,3%
2016	5,2%	6,1%	6,1%	7,0%	5,7%	6,5%
2017	3,1%	2,0%	-1,8%	-2,9%	0,7%	-0,4%
2018	3,9%	3,2%	-0,1%	-0,7%	2,0%	1,4%
2019	3,2%	2,9%	17,3%	16,9%	9,7%	9,4%
2020	1,6%	2,8%	-5,2%	-4,0%	-1,8%	-0,6%
2021	5,2%	3,9%	13,8%	12,4%	9,3%	8,0%
2022	6,6%	-2,7%	2,4%	-6,6%	4,5%	-4,7%

# Πίνακες Στατιστικών Μεγεθών

**ΠΙΝΑΚΑΣ 5: ΑΝΑΛΥΣΗ ΠΑΡΑΓΩΓΗΣ ΑΣΦΑΛΙΣΤΡΩΝ ΕΤΟΥΣ 2022**

Κλάδοι Ασφάλισης	Ανώνυμες Εταιρίες	Υποκαταστήματα Αλληλοδαπών Ασφαλιστικών	Αλληλοασφαλιστικοί συνεταιρισμοί	Σύνολο
Ασφαλίσεις Ζωής	2.428.161.274	0	0	2.428.161.274
Αστική Ευθύνη Οχημάτων	713.733.596	114.822.213	6.559.543	835.115.351
Λοιποί Κλάδοι Ζημιών	1.488.815.535	232.533.112	2.561.656	1.723.910.302
<b>Σύνολο</b>	<b>4.630.710.405</b>	<b>347.355.324</b>	<b>9.121.199</b>	<b>4.987.186.928</b>

(Ποσά σε €)

**ΠΙΝΑΚΑΣ 6: ΕΚΤΙΜΗΣΗ ΠΑΡΑΓΩΓΗΣ ΑΣΦΑΛΙΣΤΡΩΝ ΚΑΤΑ ΚΛΑΔΟ ΕΤΟΥΣ 2022**

Κλάδοι Ασφάλισης	Ασφάλιστρα από Πρωτασφαλίσεις & Δικαιώματα Συμβολαίων	% επί του συνόλου
<b>A. Ασφαλίσεις κατά Ζημιών</b>		
1. Ατυχήματα	54.571.589	2,13%
2. Ασθένειες	369.913.808	14,46%
3. Χερσαία οχήματα	268.558.620	10,49%
5. Αεροσκάφη	85.806	0,003%
6. Πλοία (θαλάσσια, λιμναία, ποτάμια)	13.781.199	0,54%
7. Μεταφερόμενα εμπορεύματα	29.671.018	1,16%
8. Πυρκαϊά και στοιχεία της φύσεως	348.675.470	13,63%
9. Λοιπές ζημίες αγαθών	155.834.445	6,09%
10. Αστική ευθύνη χερσαίων οχημάτων	835.115.351	32,63%
11. Αστική ευθύνη από αεροσκάφη	325.647	0,01%
12. Αστική ευθύνη πλοίων	7.654.849	0,30%
13. Γενική αστική ευθύνη	137.328.590	5,37%
14. Πιστώσεις	52.176.698	2,04%
15. Εγγυήσεις	18.177.915	0,71%
16. Διάφορες χρηματικές απώλειες	72.459.771	2,83%
17. Νομική προστασία	35.322.285	1,38%
18. Βοήθεια	159.372.592	6,23%
<b>Σύνολο Ασφαλίσεων κατά Ζημιών</b>	<b>2.559.025.654</b>	<b>100,00%</b>
<b>B. Ασφαλίσεις Ζωής</b>		
I. Ασφαλίσεις Ζωής	1.227.075.070	50,54%
III. Ασφαλίσεις Ζωής συνδεδεμένες με επενδύσεις	857.843.577	35,33%
IV. Διαρκής ασφάλιση ασθένειας	0	0,00%
VI. Εργασίες Κεφαλαιοποίησης	-817	0,00%
VII. Κλάδος Διαχείρισης συλλογικών συνταξιοδοτικών κεφαλαίων	343.243.443	14,14%
<b>Σύνολο Ασφαλίσεων Ζωής</b>	<b>2.428.161.274</b>	<b>100,00%</b>

(Ποσά σε €)

# Πίνακες Στατιστικών Μεγεθών

## ΠΙΝΑΚΑΣ 7: ΜΕΤΑΒΟΛΗ ΠΑΡΑΓΩΓΗΣ ΑΣΦΑΛΙΣΤΡΩΝ ΚΑΤΑ ΚΛΑΔΟ

Κλάδοι Ασφάλισης	Ασφάλιστρα από πρωτασφαλίσεις & Δικαιώματα Συμβολαίων		Μεταβολή %
	2022	2021	
<b>A. Ασφαλίσεις κατά Ζημιών</b>			
1. Ατυχήματα	54.571.589	53.239.707	2,5%
2. Ασθένειες	369.913.808	336.634.440	9,9%
3. Χερσαία οχήματα	268.558.620	248.557.786	8,0%
5. Αεροσκάφη	85.806	117.163	-26,8%
6. Πλοία (θαλάσσια, λιμναία, ποτάμια)	13.781.199	13.832.121	-0,4%
7. Μεταφερόμενα εμπορεύματα	29.671.018	25.193.573	17,8%
8. Πυρκαϊά και στοιχεία της φύσεως	348.675.470	332.920.888	4,7%
9. Λοιπές ζημιές αγαθών	155.834.445	129.516.681	20,3%
10. Αστική ευθύνη χερσαίων οχημάτων	835.115.351	823.048.662	1,5%
11. Αστική ευθύνη από αεροσκάφη	325.647	380.276	-14,4%
12. Αστική ευθύνη πλοίων	7.654.849	6.603.284	15,9%
13. Γενική αστική ευθύνη	137.328.590	124.024.212	10,7%
14. Πιστώσεις	52.176.698	42.505.253	22,8%
15. Εγγυήσεις	18.177.915	7.016.624	159,1%
16. Διάφορες χρηματικές απώλειες	72.459.771	73.566.505	-1,5%
17. Νομική προστασία	35.322.285	36.108.419	-2,2%
18. Βοήθεια	159.372.592	146.611.568	8,7%
<b>B. Ασφαλίσεις Ζωής</b>			
I. Ασφαλίσεις Ζωής	1.227.075.070	1.166.848.763	5,2%
III. Ασφαλίσεις Ζωής συνδεδεμένες με επενδύσεις	857.843.577	908.323.207	-5,6%
IV. Διαρκής ασφάλιση ασθένειας	0	0	-
VI. Εργασίες Κεφαλαιοποίησης	-817	409	-
VII. Κλάδος Διαχείρισης συλλογικών συνταξιοδοτικών κεφαλαίων	343.243.443	296.443.199	15,8%

(Ποσά σε €)

## ΠΙΝΑΚΑΣ 8: ΑΝΑΛΥΣΗ ΑΝΤΑΣΦΑΛΙΣΤΡΩΝ (ΕΚΧΩΡΗΣΕΩΝ)

Κλάδοι Ασφάλισης	Σύνολο 2022	%	Σύνολο 2021	%	Μεταβολή 2021-2022
Ασφαλίσεις Ζωής	77.003.637	14,29%	91.177.000	21,25%	-15,5%
Ασφαλίσεις κατά Ζημιών	462.000.597	85,71%	337.810.000	78,75%	36,8%
<b>Σύνολο</b>	<b>539.004.233</b>	<b>100,00%</b>	<b>428.987.000</b>	<b>100,00%</b>	<b>25,6%</b>

(Ποσά σε €)

# Πίνακες Στατιστικών Μεγεθών

**ΠΙΝΑΚΑΣ 9: ΟΙΚΟΝΟΜΙΚΑ ΣΤΟΙΧΕΙΑ ΑΣΦΑΛΙΣΤΙΚΩΝ ΕΠΙΧΕΙΡΗΣΕΩΝ**

Έτος	Ίδια Κεφάλαια	Ετήσια Μεταβολή	Σύνολο Ενεργητικού	Ετήσια Μεταβολή
2000	1.447,6	20,28%	7.839,4	8,30%
2001	1.281,3	-11,49%	7.939,0	1,27%
2002	1.153,0	-10,01%	8.377,0	5,52%
2003	1.538,4	33,42%	9.577,1	14,33%
2004	1.675,6	8,92%	10.600,3	10,68%
2005	1.873,7	11,82%	11.926,8	12,51%
2006	2.095,4	11,83%	13.445,6	12,74%
2007	2.048,4	-2,24%	14.937,6	11,10%
2008	1.573,7	-23,17%	14.688,8	-1,67%
2009	1.747,2	11,03%	16.237,1	10,54%
2010	1.493,1	-14,55%	15.745,1	-3,03%
2011	985,9	-33,97%	14.676,6	-6,79%
2012	1.687,1	71,12%	14.949,7	1,86%
2013	2.204,3	30,66%	15.338,2	2,60%
2014	2.346,1	6,43%	15.290,4	-0,31%
2015	2.984,6	27,21%	15.955,3	4,35%
2016	3.181,8	6,61%	16.529,0	3,60%
2017	3.722,9	17,01%	17.523,4	6,02%
2018	3.433,7	-7,77%	17.520,4	-0,02%
2019	4.193,4	22,12%	19.325,9	10,30%
2020	4.552,6	8,57%	20.121,1	4,11%
2021	4.427,8	-2,74%	20.797,4	3,36%
2022	2.914,0	-34,19%	19.851,3	-4,55%

(Τα ποσά είναι σε εκατ.€ - Από το 2016 καταγραφή με ΔΠΧΑ)

**ΠΙΝΑΚΑΣ 10: ΣΥΝΟΛΟ ΑΣΦΑΛΙΣΤΙΚΩΝ ΠΡΟΒΛΕΨΕΩΝ**

Έτος	Ασφαλίσεων Ζωής	Ετήσια Μεταβολή	Ασφαλίσεων Ζημιών	Ετήσια Μεταβολή	Σύνολο	Ετήσια Μεταβολή
2000	3.911,7	0,25%	1.667,2	14,48%	5.578,8	4,12%
2001	4.122,5	5,39%	1.726,4	3,55%	5.849,0	4,84%
2002	4.431,7	7,50%	1.968,1	14,00%	6.399,8	9,42%
2003	4.849,9	9,44%	2.227,5	13,18%	7.077,5	10,59%
2004	5.476,3	12,92%	2.398,9	7,69%	7.875,3	11,27%
2005	6.337,2	15,72%	2.555,6	6,53%	8.892,7	12,92%
2006	7.386,6	16,56%	2.717,1	6,32%	10.103,7	13,62%
2007	8.307,0	12,46%	2.987,3	9,94%	11.294,3	11,78%
2008	8.448,0	1,70%	3.393,6	13,60%	11.841,6	4,85%
2009	9.270,7	9,74%	3.813,9	12,38%	13.084,5	10,50%
2010	8.818,8	-4,87%	3.646,9	-4,38%	12.465,7	-4,73%
2011	8.428,7	-4,42%	3.805,5	4,35%	12.234,2	-1,86%
2012	8.367,7	-0,72%	3.715,2	-2,38%	12.082,8	-1,24%
2013	8.086,1	-3,37%	3.409,8	-8,22%	11.495,8	-4,86%
2014	8.413,1	4,04%	3.343,4	-1,95%	11.756,5	2,27%
2015	7.874,2	-6,41%	3.563,9	6,60%	11.438,1	-2,71%
2016	7.798,6	-0,96%	3.582,9	0,53%	11.381,6	-0,49%
2017	7.924,3	1,61%	3.432,6	-4,20%	11.356,9	-0,22%
2018	9.528,3	20,24%	3.375,2	-1,67%	12.903,4	13,62%
2019	9.682,2	1,62%	3.390,3	0,45%	13.072,6	1,31%
2020	10.058,8	3,89%	3.059,3	-9,76%	13.118,2	0,35%
2021	10.045,2	-0,14%	3.245,2	6,07%	13.290,4	1,31%
2022	10.407,5	3,61%	3.682,3	13,47%	14.089,9	6,02%

(Τα ποσά είναι σε εκατ.€)

# Πίνακες Στατιστικών Μεγεθών

## ΠΙΝΑΚΑΣ 11: ΑΠΟΤΕΛΕΣΜΑΤΑ ΧΡΗΣΕΩΣ - ΣΥΝΟΛΟ ΑΣΦΑΛΙΣΤΙΚΩΝ ΕΠΙΧΕΙΡΗΣΕΩΝ

	2022
<b>Τεχνικά Αποτελέσματα Ασφαλίσεων</b>	
Τεχνικό Αποτέλεσμα ασφαλίσεων ζωής	440.686
Τεχνικό Αποτέλεσμα ασφαλίσεων κατά ζημιών	507.576
<b>Συνολικά Τεχνικά Αποτελέσματα (Κέρδη/Ζημίες)</b>	<b>948.262</b>
Έσοδα επενδύσεων	-15.861
Λοιπά έσοδα	96.043
Λειτουργικά έξοδα	-629.404
Λοιπά έξοδα	-64.266
<b>Σύνολο Λοιπών Εσόδων/Εξόδων</b>	<b>-613.489</b>
<b>Καθαρά Αποτελέσματα Χρήσεως (προ φόρων)</b>	<b>334.773</b>
<b>Μείον</b>	
Φόροι	90.477
<b>Καθαρά Αποτελέσματα Χρήσεως (μετά τη φορολογία)</b>	<b>244.296</b>

(Ποσά σε .000€)







ΕΝΩΣΗ  
ΑΣΦΑΛΙΣΤΙΚΩΝ  
ΕΤΑΙΡΙΩΝ  
ΕΛΛΑΔΟΣ

ΞΕΝΟΦΩΝΤΟΣ 10 • 105 57 ΑΘΗΝΑ  
ΤΗΛ. 210.33.34.100 • e-mail: info@eae.gr