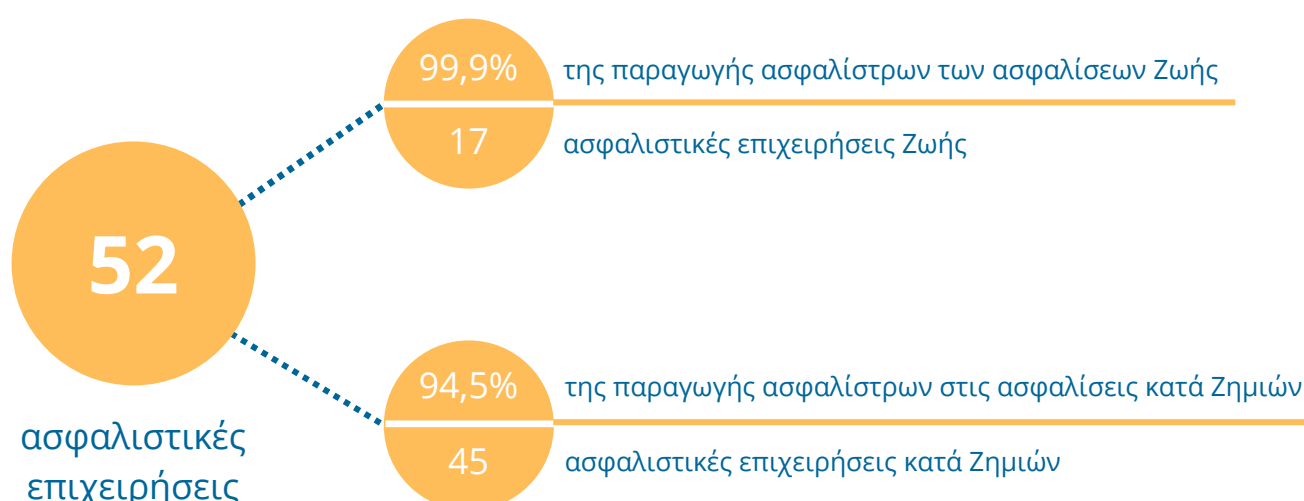


Παραγωγή ασφαλίσεων Ιανουαρίου - Μαΐου 2022



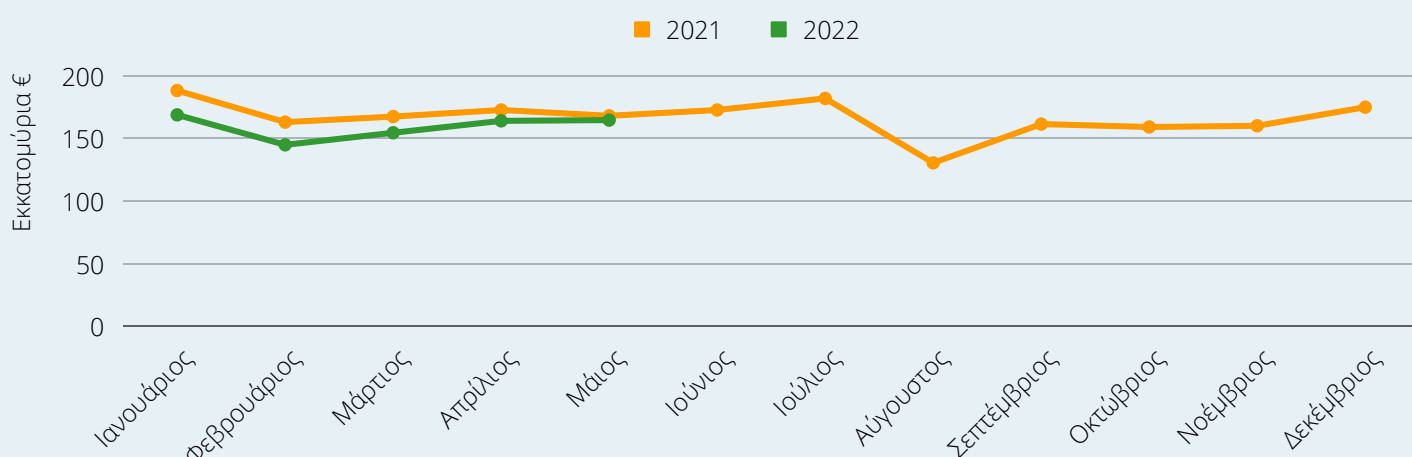
Παραγωγή ασφαλίσεων (€)

	Ιανουάριος - Μάιος 2022	Μεταβολή έναντι 2021
Ασφαλίσεις Ζωής	797.095.181,33	-7,3%
Ασφαλίσεις κατά Ζημιών	980.679.076,65	+7,4%

ΕΚ ΤΩΝ ΟΠΟΙΩΝ

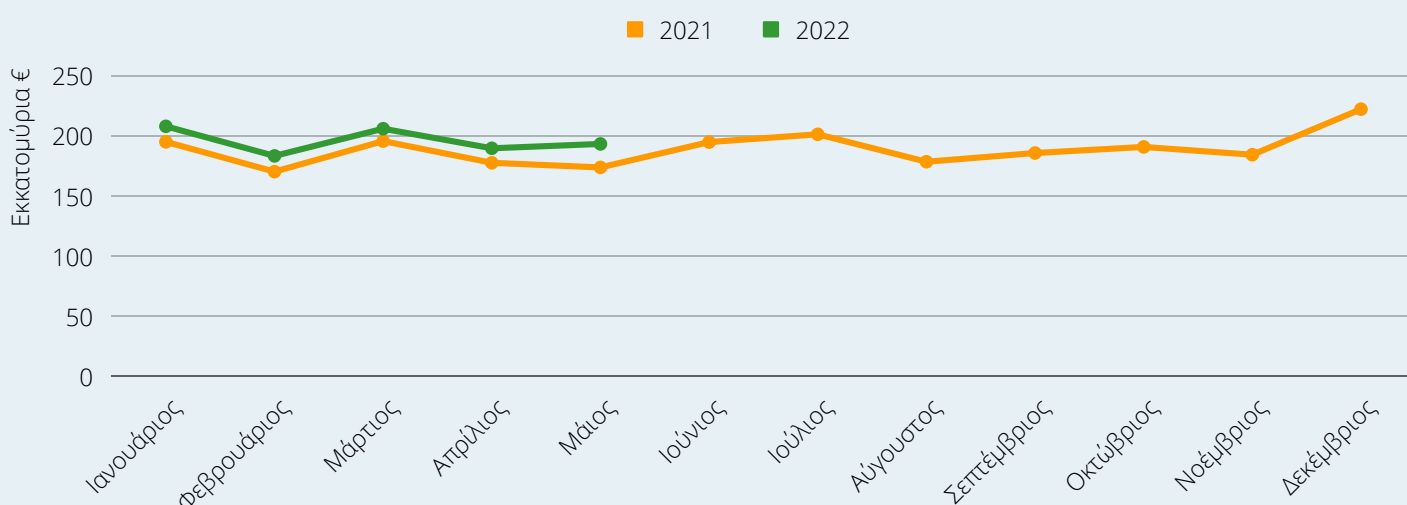
Αστική ευθύνη οχημάτων	310.349.954,51	+2,9%
Λοιποί κλάδοι κατά Ζημιών	670.329.122,14	+9,7%
Σύνολο	1.777.774.257,98	+0,3%

Ασφαλίσεις Ζωής



Ασφαλίσεις Ζωής (€)	Ιανουάριος - Μάιος 2022	Μεταβολή
I. Ασφαλίσεις Ζωής	453.630.999,19	-16,5%
III. Ασφαλίσεις Ζωής συνδεδεμένες με επενδύσεις	239.511.039,60	+7,4%
VI. Εργασίες κεφαλαιοποίησης	-817,04	--
VII. Διαχείριση συλλογικών συνταξιοδοτικών κεφαλαίων	103.953.959,58	+11,7%
Σύνολο	797.095.181,33	-7,3%

Ασφαλίσεις κατά Ζημιών



Ασφαλίσεις κατά Ζημιών (€)	Ιανουάριος - Μάιος 2022	Συμμετοχή	Μεταβολή
1. Ατυχήματα	20.722.690,08	2,1%	+1,1%
2. Ασθένειες	149.931.473,39	15,3%	+10,1%
3. Χερσαία οχήματα	99.580.383,85	10,1%	+4,5%
5. Αεροσκάφη	156,82	0,0%	+10,4%
6. Πλοία (θαλάσσια, λιμναία, ποτάμια)	5.635.828,13	0,6%	-0,3%
7. Μεταφερόμενα εμπορεύματα	11.760.612,57	1,2%	+22,2%
8. Πυρκαϊά και στοιχεία της φύσεως	131.717.223,79	13,4%	-0,6%
9. Λοιπές ζημιές αγαθών	63.899.085,45	6,5%	+33,7%
10. Αστική ευθύνη χερσαίων οχημάτων	310.349.954,51	31,6%	+2,9%
11. Αστική ευθύνη από αεροσκάφη	89.719,55	0,01%	-46,8%
12. Αστική ευθύνη πλοίων	2.653.404,63	0,3%	+12,1%
13. Γενική αστική ευθύνη	53.881.342,35	5,5%	+14,6%
14. Πιστώσεις	21.132.479,11	2,2%	+19,8%
15. Εγγυήσεις	9.014.983,92	0,9%	+651,9%
16. Διάφορες χρηματικές απώλειες	31.089.626,38	3,2%	+4,0%
17. Νομική προστασία	13.480.312,00	1,4%	-4,6%
18. Βοήθεια	55.739.800,11	5,7%	+8,3%
Σύνολο	980.679.076,65	100%	+7,4%

Ασφαλίσεις κατά Ζημιών