

# Ασφαλίσεις Σκαφών Αναψυχής

Στοιχεία έτους 2021



ΕΝΩΣΗ  
ΑΣΦΑΛΙΣΤΙΚΩΝ  
ΕΤΑΙΡΙΩΝ  
ΕΛΛΑΔΟΣ

**16** ασφαλιστικές  
επιχειρήσεις

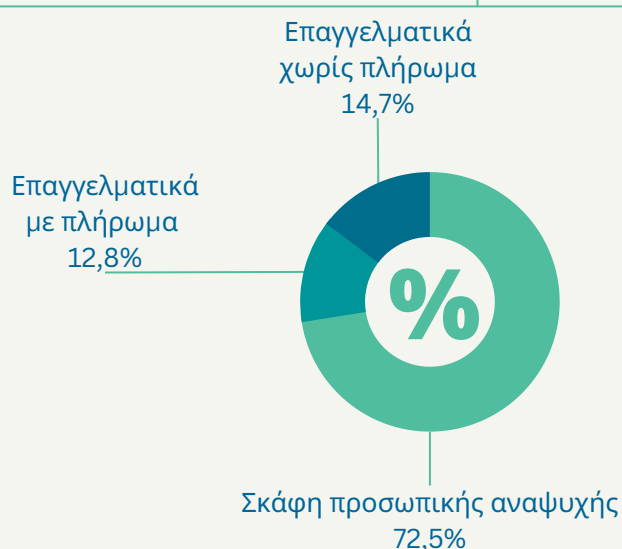


**95%**

της συνολικής παραγωγής  
ασφαλίσεων των καλύψεων  
σκαφών & αστικής ευθύνης  
σκαφών

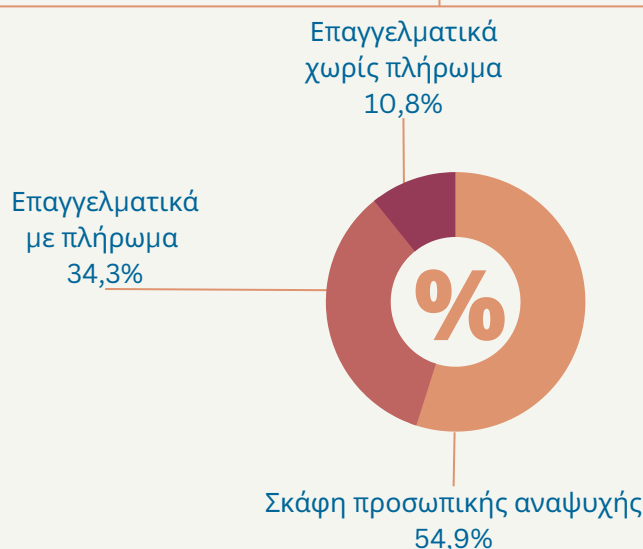
## Πλήθος Συμβολαίων

|                             |               |
|-----------------------------|---------------|
| Σκάφη προσωπικής αναψυχής   | 8.424         |
| Επαγγελματικά με πλήρωμα    | 1.482         |
| Επαγγελματικά χωρίς πλήρωμα | 1.709         |
| <b>Σύνολο</b>               | <b>11.615</b> |



## Ασφαλιζόμενη αξία (€)

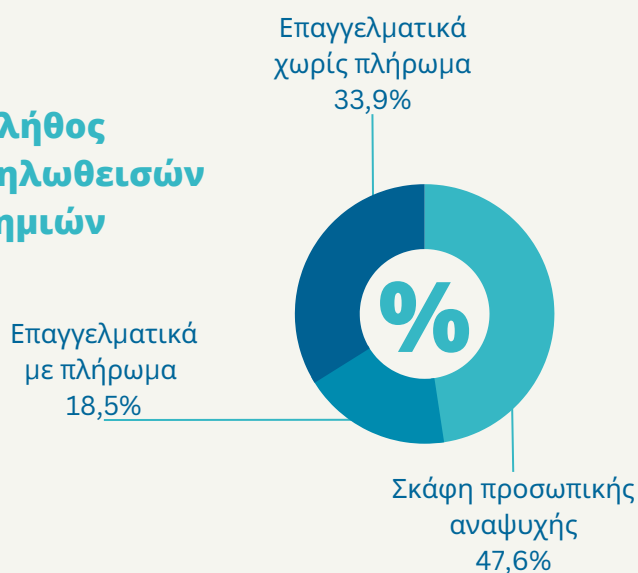
|                             |                      |
|-----------------------------|----------------------|
| Σκάφη προσωπικής αναψυχής   | 1.266.956.924        |
| Επαγγελματικά με πλήρωμα    | 791.705.817          |
| Επαγγελματικά χωρίς πλήρωμα | 248.334.906          |
| <b>Σύνολο</b>               | <b>2.306.997.647</b> |



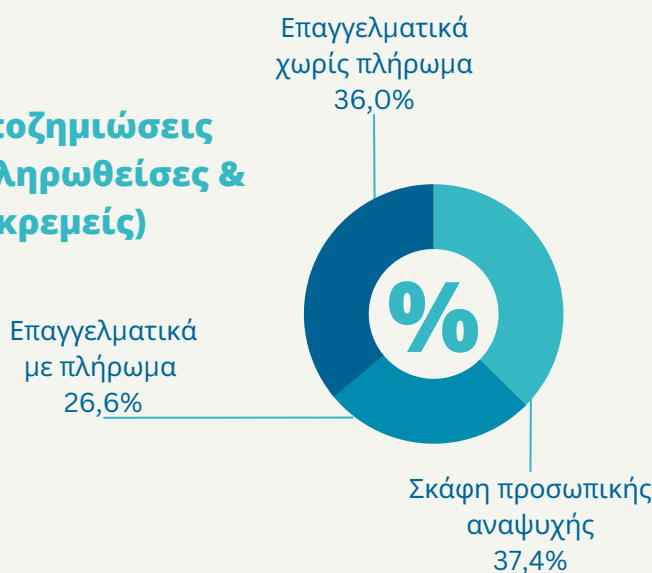
## Πλήθος ζημιών και αποζημιώσεις 2021

|                             | Πλήθος ζημιών | Πληρωθείσες αποζημιώσεις (€) | Εκκρεμείς αποζημιώσεις (€) |
|-----------------------------|---------------|------------------------------|----------------------------|
| Σκάφη προσωπικής αναψυχής   | 206           | 306.567                      | 1.214.431                  |
| Επαγγελματικά με πλήρωμα    | 80            | 304.862                      | 776.412                    |
| Επαγγελματικά χωρίς πλήρωμα | 147           | 256.006                      | 1.207.019                  |
| <b>Σύνολο</b>               | <b>433</b>    | <b>867.435</b>               | <b>3.197.862</b>           |

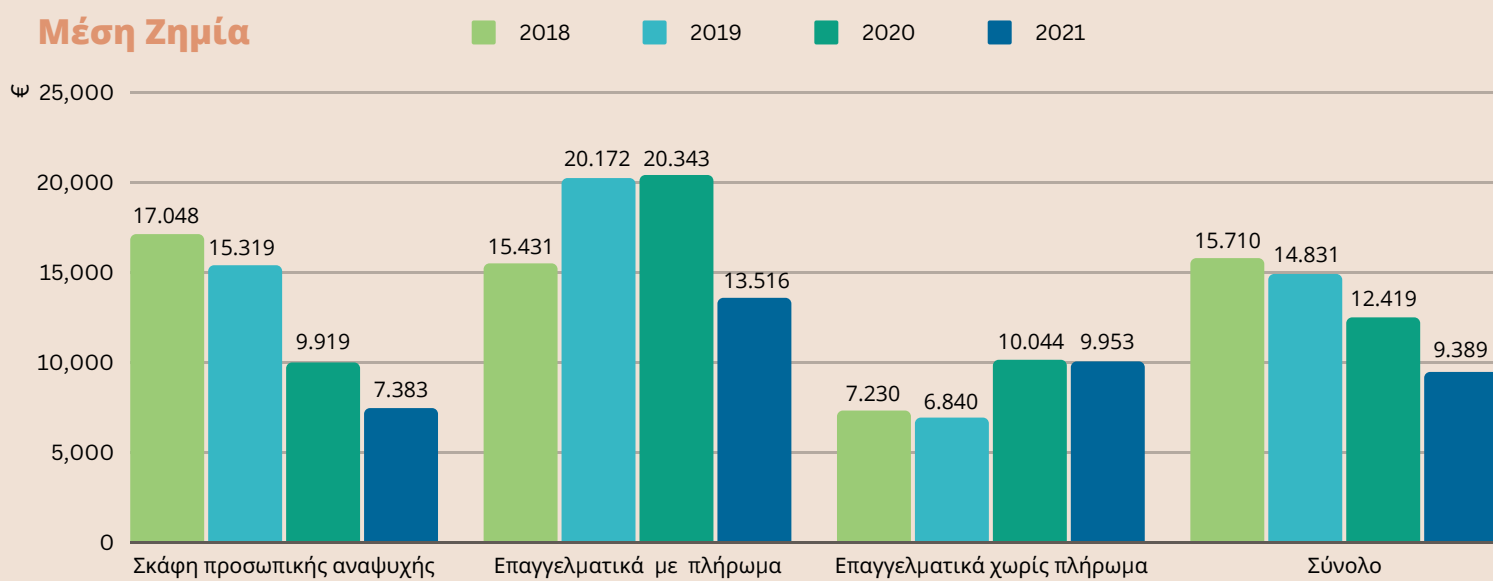
## Πλήθος Δηλωθεισών Ζημιών



## Αποζημιώσεις (πληρωθείσες & εκκρεμείς)



## Μέση Ζημία



## Μέση Συχνότητα

