

Ασφαλίσεις Σκαφών Αναψυχής

Στοιχεία έτους 2022



ΕΝΩΣΗ
ΑΣΦΑΛΙΣΤΙΚΩΝ
ΕΤΑΙΡΙΩΝ
ΕΛΛΑΔΟΣ

Πλήθος Συμβολαίων

Σκάφη προσωπικής αναψυχής	7.840
Επαγγελματικά με πλήρωμα	1.742
Επαγγελματικά χωρίς πλήρωμα	1.584
Σύνολο	11.166

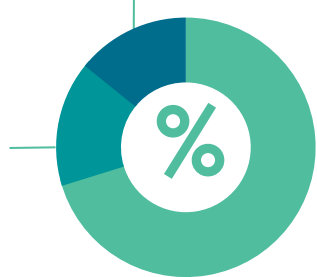
Ασφαλιζόμενη Αξία (€)

Σκάφη προσωπικής αναψυχής	835.794.980
Επαγγελματικά με πλήρωμα	672.492.608
Επαγγελματικά χωρίς πλήρωμα	215.904.612
Σύνολο	1.724.192.200

Επαγγελματικά χωρίς πλήρωμα

14,2%

Επαγγελματικά με
πλήρωμα
15,6%

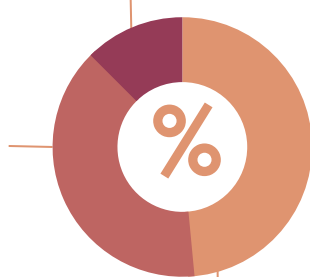


Σκάφη προσωπικής αναψυχής
70,2%

Επαγγελματικά χωρίς πλήρωμα

12,5%

Επαγγελματικά με
πλήρωμα
39,0%



Σκάφη προσωπικής αναψυχής
48,5%

Πλήθος Ζημιών & Αποζημιώσεις

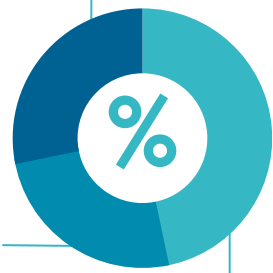
	Πλήθος Ζημιών	Πληρωθείσες Αποζημιώσεις (€)	Εκκρεμείς Αποζημιώσεις (€)
Σκάφη προσωπικής αναψυχής	177	361.954	1.488.372
Επαγγελματικά με πλήρωμα	95	232.162	1.000.999
Επαγγελματικά χωρίς πλήρωμα	107	154.463	836.834
Σύνολο	379	748.579	3.326.204

Επαγγελματικά χωρίς πλήρωμα

28,2%

Δηλωθείσες
Ζημιές

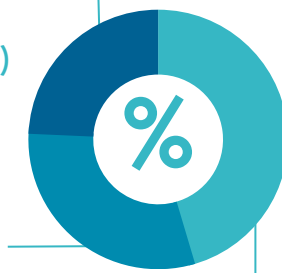
Επαγγελματικά με
πλήρωμα
25,1%



Σκάφη προσωπικής
αναψυχής
46,7%

Αποζημιώσεις
(Πληρωθείσες & Εκκρεμείς)

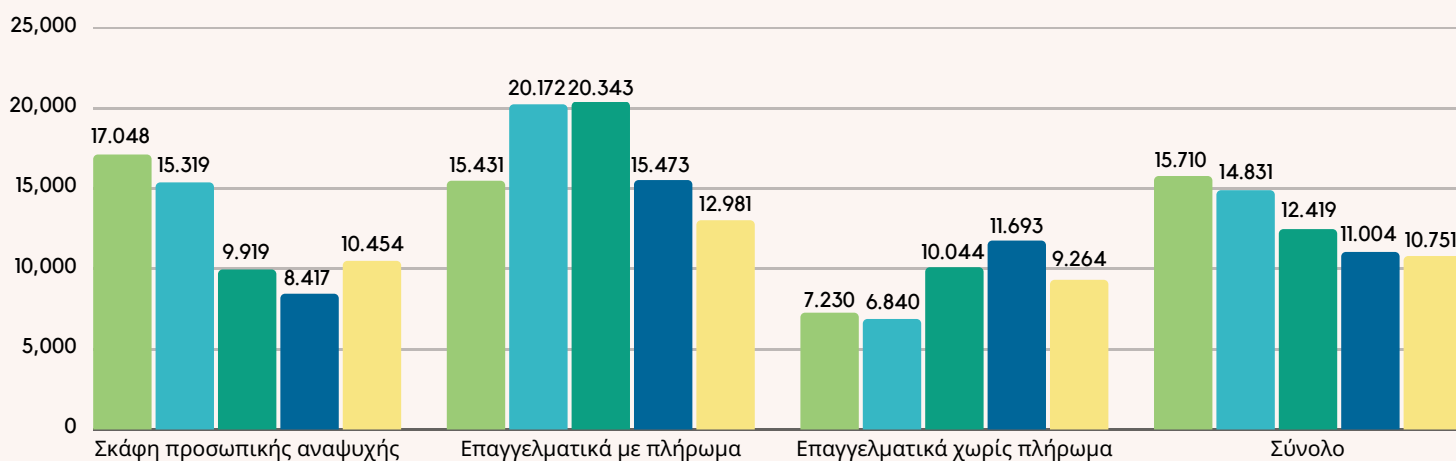
Επαγγελματικά με
πλήρωμα
30,3%



Σκάφη προσωπικής
αναψυχής
45,4%

Μέση Ζημία (€)

2018 2019 2020 2021 2022



Μέση Συχνότητα Ζημιών

2018 2019 2020 2021 2022

