

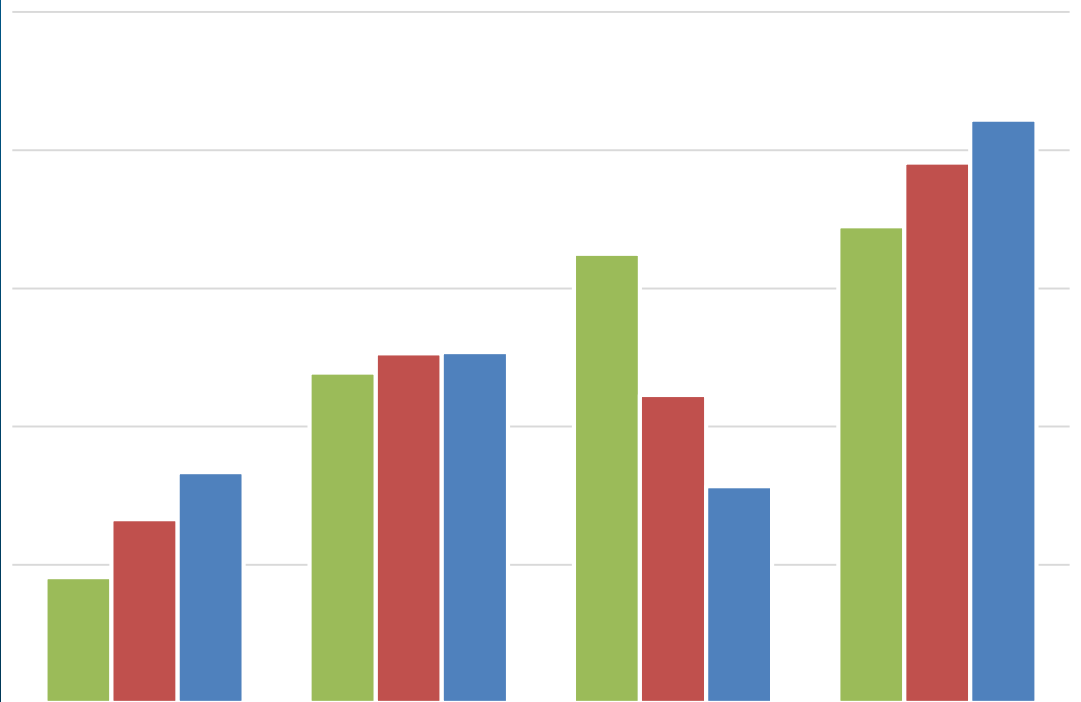
# Ασφαλίσεις Ζωής και Υγείας 2017

ΕΝΩΣΗ  
ΑΣΦΑΛΙΣΤΙΚΩΝ  
ΕΤΑΙΡΙΩΝ  
ΕΛΛΑΔΟΣ

Υπηρεσία  
Μελετών &  
Στατιστικής

*with English supplement*

[www.eaee.gr](http://www.eaee.gr)



---

## Σύνοψη βασικών σημείων

Οι ασφαλίσεις Ζωής και Υγείας αποτελούν ένα από τους μεγαλύτερους τομείς δραστηριοποίησης της Ιδιωτικής ασφάλισης στην Ελλάδα όπου συμμετέχουν 32 (2016: 35) ασφαλιστικές επιχειρήσεις με συνολική παραγωγή ασφαλίσεων 2,1 δισ. € το 2017, μειωμένη κατά 0,2% σε σχέση με το 2016. Η αντίστοιχη παραγωγή των ασφαλίσεων κατά Ζημιών ήταν 1,7 δισ. € (+0,4%). Συνολικά κατά το 2017, η παραγωγή ασφαλίσεων (Ζωής, Υγείας και Ζημιών) ήταν 3,8 δισ. € (+0,05% σε σχέση με το 2016).

Από την εξειδικευμένη έρευνα της ΕΑΕΕ για τις ασφαλίσεις Ζωής και Υγείας στην οποία συμμετείχαν 20 ασφαλιστικές επιχειρήσεις – μέλη (με εκτιμώμενο αθροιστικό μερίδιο αγοράς 98,96% επί της παραγωγής ασφαλίσεων), προέκυψε ότι από την παραγωγή τους σε ασφαλίσεις Ζωής και Υγείας, ποσό 1,58 δισ. € αφορούσε σε ατομικές ασφαλίσεις και 468 εκατ. € σε ομαδικές ασφαλίσεις. Στις ατομικές ασφαλίσεις, αυξημένο καταγράφεται το μερίδιο συμμετοχής των νοσοκομειακών ασφαλίσεων και των ασφαλίσεων Ζωής συνδεδεμένων με επενδύσεις σε σχέση με την αντίστοιχη έρευνα του 2016. Στις ομαδικές ασφαλίσεις, μειώθηκε η αναλογία των ασφαλίσεων δανειοληπτών ενώ αυξήθηκε η αναλογία των ασφαλίσεων εργαζομένων και των συνταξιοδοτικών προγραμμάτων.

Οι πληρωθείσες αποζημιώσεις έφτασαν το 1,45 δισ. €, εκ των οποίων 1,11 δισ. € αντιστοιχούσαν σε ατομικές ασφαλίσεις και 345 εκατ. € σε ομαδικές ασφαλίσεις. Στις ατομικές ασφαλίσεις αυξήθηκε η αναλογία των πληρωθεισών αποζημιώσεων για τις ασφαλίσεις Υγείας ενώ αντίθετα μειώθηκε η συμμετοχή των πληρωθεισών αποζημιώσεων των ασφαλίσεων Ζωής συνδεδεμένων με επενδύσεις. Στις ομαδικές ασφαλίσεις η αναλογία των πληρωθεισών αποζημιώσεων μεταξύ των καλύψεων παρέμεινε το 2017 περίπου όπως ήταν και το 2016.

Ένας από τους στόχους της έρευνας της ΕΑΕΕ ήταν η διερεύνηση του μερισμού της παραγωγής ασφαλίσεων, αναλόγως της συμμετοχής των καναλιών διανομής.

Στις ατομικές ασφαλίσεις, οι ασφαλιστικοί διαμεσολαβητές αποκλειστικής συνεργασίας και η συνεργασία με τις τράπεζες είναι τα δύο κανάλια διανομής με το μεγαλύτερο μερίδιο. Σε σχέση με το 2016, η αναλογία των ασφαλιστικών διαμεσολαβητών αποκλειστικής συνεργασίας ενισχύθηκε ενώ μειώθηκε το αντίστοιχο μέγεθος της συνεργασίας με τράπεζες.

Αντιστοίχως, στις ομαδικές ασφαλίσεις, ο κύριος όγκος εργασιών προέρχεται από τις άμεσες πωλήσεις. Σε σχέση με το 2016 αυξήθηκε η αναλογία των άμεσων πωλήσεων και των ασφαλιστικών διαμεσολαβητών αποκλειστικής συνεργασίας ενώ μειώθηκε αυτή της συνεργασίας με τράπεζες.

---

## Περιεχόμενα

Σύνοψη βασικών σημείων .....	2
Περιεχόμενα.....	3
Κατάλογος γραφημάτων.....	4
Κατάλογος πινάκων .....	5
Ταυτότητα της έρευνας .....	6
1 Συνολική επισκόπηση ασφαλίσεων Ζωής και Υγείας.....	7
2 Αποτέλεσμα έρευνας ΕΑΕΕ .....	7
2.1 Συνολική παραγωγή ασφαλίσεων .....	7
2.2 Παραγωγή ασφαλίσεων ατομικών ασφαλίσεων.....	8
2.3 Παραγωγή ασφαλίσεων ομαδικών ασφαλίσεων .....	10
3 Κανάλια διανομής.....	12
3.1 Ατομικές ασφάλισεις .....	12
3.2 Ομαδικές ασφάλισεις .....	19
4 Πλήθος συμβολαίων .....	24
4.1 Πλήθος συμβολαίων ατομικών ασφαλίσεων.....	24
4.2 Πλήθος συμβολαίων ομαδικών ασφαλίσεων .....	25
5 Πληρωθείσες αποζημιώσεις .....	27
5.1 Πληρωθείσες αποζημιώσεις ατομικών ασφαλίσεων.....	27
5.2 Πληρωθείσες αποζημιώσεις ομαδικών ασφαλίσεων .....	28
Παραρτήματα	
Παράρτημα 1: Κατάλογος συμμετεχόντων – List of participants	
Appendix 2: Executive summary	

## Κατάλογος γραφημάτων

Γράφημα 1: Ασφαλίσεις Ζωής, Υγείας, Ατυχημάτων, 2017 (ατομικές και ομαδικές ασφαλίσεις) .....	8
Γράφημα 2: Παραγωγή ασφαλιστρών σύνταξης – αποταμίευσης ατομικών ασφαλίσεων ανά τύπο ασφάλισης (εκατ. €).....	9
Γράφημα 3: Παραγωγή ασφαλιστρών σύνταξης – αποταμίευσης ατομικών ασφαλίσεων ανά τύπο ασφάλισης και καταβολής (εκατ. €).....	9
Γράφημα 4: Διαχωρισμός παραγωγής ασφαλιστρών σύνταξης – αποταμίευσης ατομικών ασφαλίσεων σε νέες εργασίες και εργασίες προηγούμενων περιόδων (εκατ. €) .....	10
Γράφημα 5: Παραγωγή ασφαλιστρών ομαδικών ασφαλίσεων Ζωής 2017 .....	11
Γράφημα 6: Κανάλια διανομής ασφαλίσεων Ζωής, Υγείας και Ατυχημάτων (ατομικές και ομαδικές ασφαλίσεις) .....	12
Γράφημα 7: Κανάλια διανομής ατομικών ασφαλίσεων Ζωής 2017 .....	13
Γράφημα 8: Κανάλια διανομής ατομικών ασφαλίσεων Ζωής.....	14
Γράφημα 9: Παραγωγής ασφαλιστρών σύνταξης – αποταμίευσης ατομικών ασφαλίσεων ανά κανάλι διανομής (εκατ. €) .....	15
Γράφημα 10: Νέες εργασίες ατομικών ασφαλίσεων, Ασφαλιστικοί διαμεσολαβητές αποκλειστικής συνεργασίας (εκατ. €) .....	15
Γράφημα 11: Νέες εργασίες ατομικών ασφαλίσεων, Ασφαλιστικοί διαμεσολαβητές μη αποκλειστικής συνεργασίας (εκατ. €) .....	16
Γράφημα 12: Νέες εργασίες ατομικών ασφαλίσεων, Συνεργασία με τράπεζες (εκατ. €) .....	16
Γράφημα 13: Παραγωγή ασφαλιστρών ατομικών ασφαλίσεων νοσοκομειακής περίθαλψης (εκατ. €).....	17
Γράφημα 14: Παραγωγή ασφαλιστρών ατομικών ασφαλίσεων, Ατυχήματα και ασθένειες (εκατ. €).....	17
Γράφημα 15: Παραγωγή ασφαλίσεων ατομικών ασφαλίσεων Ζωής, Ασφαλιστικοί διαμεσολαβητές αποκλειστικής συνεργασίας.....	18
Γράφημα 16: Παραγωγή ασφαλίσεων ατομικών ασφαλίσεων Ζωής, Ασφαλιστικοί διαμεσολαβητές μη αποκλειστικής συνεργασίας.....	18
Γράφημα 17: Παραγωγή ασφαλίσεων ατομικών ασφαλίσεων Ζωής 2016, Συνεργασία με τράπεζες.....	19
Γράφημα 18: Κανάλια διανομής ομαδικών ασφαλίσεων Ζωής 2017 .....	20
Γράφημα 19: Κανάλια διανομής ομαδικών ασφαλίσεων Ζωής 2015-2017.....	21
Γράφημα 20: Κανάλια διανομής ομαδικών ασφαλίσεων Ζωής 2015-2017 χωρίς την ασφάλιση δανειοληπτών.....	21
Γράφημα 21: Παραγωγή ασφαλιστρών ομαδικών ασφαλίσεων Ζωής 2016-2017, Ασφαλιστικοί διαμεσολαβητές αποκλειστικής συνεργασίας.....	22
Γράφημα 22: Παραγωγή ασφαλιστρών ομαδικών ασφαλίσεων Ζωής 2016-2017, Ασφαλιστικοί διαμεσολαβητές μη αποκλειστικής συνεργασίας.....	22
Γράφημα 23: Παραγωγή ασφαλιστρών ομαδικών ασφαλίσεων Ζωής 2016-2017, Συνεργασία με τράπεζες.....	23

Γράφημα 24: Παραγωγή ασφαλιστρων ομαδικών ασφαλίσεων Ζωής 2016-2017, Απευθείας πωλήσεις.....	23
Γράφημα 25: Πλήθος συμβολαίων ανά τύπο κινδύνου, ατομικές ασφαλίσεις .....	24
Γράφημα 26: Πλήθος συμβολαίων ανά τύπο κινδύνου, ομαδικές ασφαλίσεις.....	25
Γράφημα 27: Πληρωθείσες αποζημιώσεις ανά τύπο κινδύνου, ατομικές ασφαλίσεις .....	28
Γράφημα 28: Πληρωθείσες αποζημιώσεις ανά τύπο κινδύνου, ομαδικές ασφαλίσεις.....	28

### **Κατάλογος πινάκων**

Πίνακας 1: Παραγωγή ασφαλιστρων ασφαλίσεων Ζωής, Υγείας και Ατυχημάτων .....	7
Πίνακας 2: Κατανομή παραγωγής ασφαλιστρων ατομικών ασφαλίσεων Ζωής ανά είδος ασφαλιστικής κάλυψης (ατομικές ασφαλίσεις).....	8
Πίνακας 3: Παραγωγή ασφαλιστρων ομαδικών ασφαλίσεων Ζωής .....	10
Πίνακας 4: Κανάλια διανομής ατομικών ασφαλίσεων Ζωής 2017 .....	13
Πίνακας 5: Κανάλια διανομής ατομικών ασφαλίσεων Ζωής 2015-2017 .....	14
Πίνακας 6: Κανάλια διανομής ομαδικών ασφαλίσεων Ζωής 2017 .....	19
Πίνακας 7: Κανάλια διανομής ομαδικών ασφαλίσεων Ζωής 2015-2017.....	20
Πίνακας 8: Πλήθος συμβολαίων ασφαλίσεων Ζωής .....	24
Πίνακας 9: Νέες - Παλαιές εργασίες ατομικών ασφαλίσεων Ζωής.....	25
Πίνακας 10: Νέες εργασίες και προηγούμενων περιόδων ομαδικών ασφαλίσεων Ζωής.....	26
Πίνακας 11: Πληρωθείσες αποζημιώσεις ασφαλίσεων Ζωής .....	27
Πίνακας 12: Κατάλογος συμμετεχόντων (List of participants).....	29

---

## Ταυτότητα της έρευνας

Σκοπός της έρευνας, που διεξάγεται για δεύτερη συνεχή χρονιά, είναι να δώσει μία αναλυτική εικόνα για τις ασφαλίσεις Ζωής και Υγείας από πλευράς στατιστικών στοιχείων για την Ελληνική αγορά.

Στην έννοια των ασφαλίσεων Ζωής και Υγείας στην παρούσα μελέτη, περιλαμβάνονται όλες οι ασφαλιστικές καλύψεις ζωής (θανάτου, επιβίωσης, μικτές), οι καλύψεις υγείας, οι ασφαλίσεις ζωής συνδεδεμένες με επενδύσεις και τα ομαδικά συνταξιοδοτικά προγράμματα.

Τα στοιχεία για την Ελληνική αγορά προκύπτουν από την εξειδικευμένη εξαμηνιαία έρευνα με ερωτηματολόγιο μεταξύ των ασφαλιστικών επιχειρήσεων – μελών, που υλοποιείται υπό την καθοδήγηση της Επιτροπής Ζωής και Συντάξεων της ΕΑΕΕ, η οποία ικανοποιεί τις ανάγκες ολοκληρωμένης πληροφόρησης των ασφαλιστικών επιχειρήσεων που δραστηριοποιούνται στις ασφαλίσεις Ζωής και Υγείας στην Ελλάδα.

Στο πλαίσιο αυτό διαμορφώθηκε σχετικό ερωτηματολόγιο (με αρχική εφαρμογή στο πρώτο τρίμηνο του 2016), εστιάζοντας στην καταγραφή των μεγεθών της παραγωγής και των αποζημιώσεων υπό το πρίσμα του αναλαμβανομένου κινδύνου. Συνεπώς, το ερωτηματολόγιο:

- Διαχωρίζει τις ασφαλίσεις Ζωής σε ατομικές και ομαδικές
- Εξετάζει τις εργασίες με βάση τον κίνδυνο (ασφάλιση Ζωής, ασφάλιση υγείας, ασφάλιση Ζωής συνδεδεμένη με επενδύσεις, ομαδικά συνταξιοδοτικά προγράμματα)
- Αναλύει την παραγωγή ασφαλιστρών ανά κανάλι διανομής

Στην έρευνα που διενεργήθηκε για το 2017 περιλαμβάνονται τα στοιχεία 20 ασφαλιστικών επιχειρήσεων με καθεστώς εγκατάστασης, οι οποίες συγκέντρωσαν το 98,96% της παραγωγής ασφαλιστρών (συμπεριλαμβανομένων των δικαιωμάτων συμβολαίων) στις ασφαλίσεις Ζωής και Υγείας. Από τις ανωτέρω επιχειρήσεις, οι 9 δραστηριοποιούνται μόνο στις ασφαλίσεις Ζωής και 11 είναι μικτής δραστηριότητας (ασφαλίσεις Ζωής και ασφαλίσεις κατά Ζημιών).

Η παρούσα μελέτη καταγράφει αθροιστικά τις απαντήσεις των ανωτέρω επιχειρήσεων για το σύνολο του 2017. Επίσης, γίνεται σύγκριση με αντίστοιχα δημοσιευμένα στοιχεία του 2016.

Τα στοιχεία που παρουσιάζονται στην παρούσα έρευνα και είχαν καταγραφεί σε προγενέστερη χρονική περίοδο, έχουν ενημερωθεί σε κάποια σημεία με βάση τα αναθεωρημένα στοιχεία για ορισμένες ασφαλιστικές επιχειρήσεις, σύμφωνα με μεταγενέστερες δηλώσεις τους.

# Αποτελέσματα έρευνας ΕΑΕΕ

## 1 Συνολική επισκόπηση παραγωγής ασφαλίσεων Ζωής και Υγείας

Οι ασφαλίσεις Ζωής και Υγείας αποτελούν ένα από τους μεγαλύτερους τομείς δραστηριοποίησης της Ιδιωτικής ασφάλισης στην Ελλάδα όπου συμμετέχουν 32 (2016: 35) ασφαλιστικές επιχειρήσεις με συνολική παραγωγή ασφαλίσεων 2,1 δισ. € το 2017, μειωμένη κατά 0,2% σε σχέση με το 2016. Από αυτή την παραγωγή ασφαλίσεων, 1,9 δισ. € αφορούσε σε ασφαλίσεις Ζωής, 204 εκατ. € στις ασφαλίσεις ασθενειών και 43 εκατ. € αφορούσαν στις ασφαλίσεις ατυχημάτων. Συνολικά κατά το 2017, η παραγωγή ασφαλίσεων (Ζωής, Υγείας και Ζημιών) ήταν 3,8 δισ. € (+0,05% σε σχέση με το 2016).

## 2 Αποτελέσματα έρευνας ΕΑΕΕ

### 2.1 Συνολική παραγωγή ασφαλίσεων

Οι 20 συμμετέχουσες επιχειρήσεις στην έρευνα (με εκτιμώμενο αθροιστικό μερίδιο αγοράς 98,96% επί των ασφαλίσεων Ζωής και Υγείας) δήλωσαν 1,58 δισ. € εγγεγραμμένης παραγωγής ασφαλίσεων σε ατομικές ασφαλίσεις και 468 εκατ. € σε ομαδικές ασφαλίσεις.

Στις ατομικές ασφαλίσεις, μειωμένο είναι το μερίδιο συμμετοχής των παραδοσιακών ασφαλίσεων Ζωής (στο 45,7% το 2017 από 35,6% το 2016) ενώ αυξήθηκε το μερίδιο των ασφαλίσεων Υγείας και των ασφαλίσεων Ζωής συνδεδεμένων με επενδύσεις σε σχέση με την αντίστοιχη έρευνα του 2016. Στις ομαδικές ασφαλίσεις, μειώθηκε η αναλογία των ασφαλίσεων δανειοληπτών ενώ αυξήθηκε η αναλογία των ασφαλίσεων εργαζομένων και των συνταξιοδοτικών προγραμμάτων.

### Πίνακας 1: Παραγωγή ασφαλίσεων ασφαλίσεων Ζωής, Υγείας και Ατυχημάτων

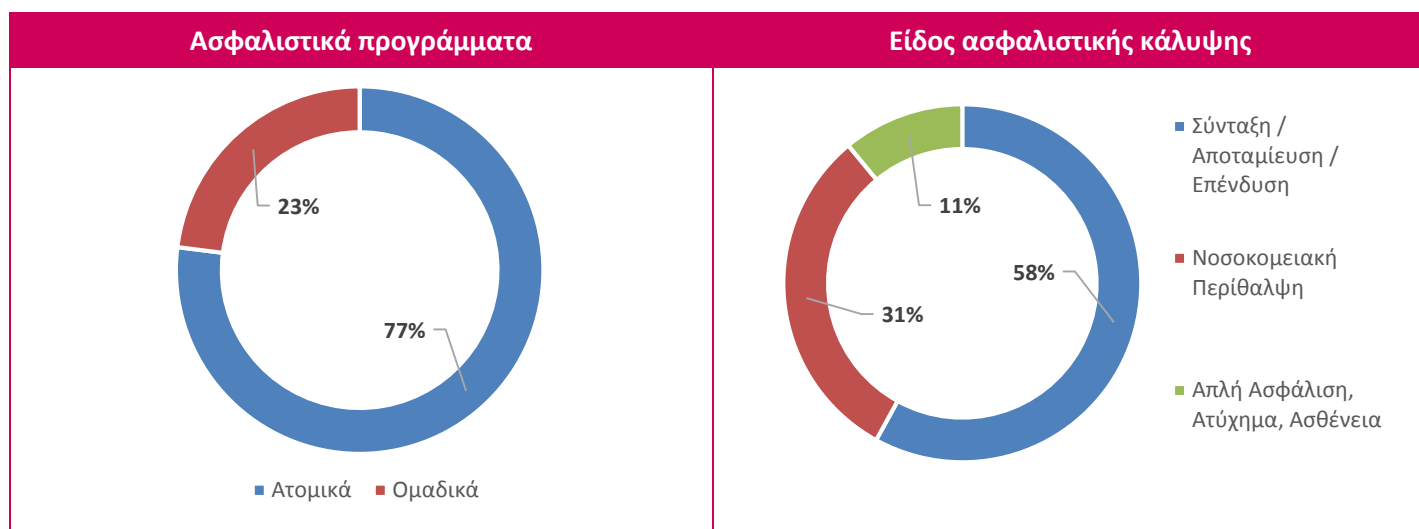
		2017		Σύνθεση χαρτοφυλακίου 2016
Ατομικές ασφαλίσεις (77%)	Ζωής	725.311.093	45,7%	48,4%
	Υγείας – Ατυχημάτων - Ασθενειών	563.746.688	35,6%	34,1%
	Ζωής συνδεδεμένες με επενδύσεις	296.465.444	18,7%	17,5%
	<b>Σύνολο</b>	<b>1.585.523.225</b>	<b>100%</b>	<b>100%</b>
Ομαδικές ασφαλίσεις (23%)	Δανειοληπτών	66.207.762	14,1%	20,4%
	Εργαζομένων	192.745.986	41,2%	37,1%
	Συνταξιοδοτικά προγράμματα	209.229.704	44,7%	42,5%
	<b>Σύνολο</b>	<b>468.183.451</b>	<b>100%</b>	<b>100%</b>
<b>Σύνολο (ατομικών και ομαδικών)</b>		<b>2.053.706.677</b>		

# Αποτελέσματα έρευνας ΕΑΕΕ

Επίσης, καταγράφηκε παραγωγή από αντασφαλίσεις ύψους 347 χιλ. € (ατομικά 24,9%, ομαδικά 75,1%).

Η γραφική αναπαράσταση των συγκεντρωτικών στοιχείων ως προς τον τύπο των προγραμμάτων (ατομικά – ομαδικά) και το είδος των καλύψεων παρουσιάζεται στα γραφήματα που ακολουθούν για το 2017.

**Γράφημα 1: Ασφαλίσεις Ζωής, Υγείας, Ατυχημάτων, 2017 (ατομικές και ομαδικές ασφαλίσεις)**



## 2.2 Παραγωγή ασφαλιστρών ατομικών ασφαλίσεων

Η παραγωγή ασφαλιστρών ατομικών ασφαλίσεων αναλύεται ανά είδος ασφαλιστικής κάλυψης ως εξής.

**Πίνακας 2: Κατανομή παραγωγής ασφαλιστρών ατομικών ασφαλίσεων Ζωής ανά είδος ασφαλιστικής κάλυψης (ατομικές ασφαλίσεις)**

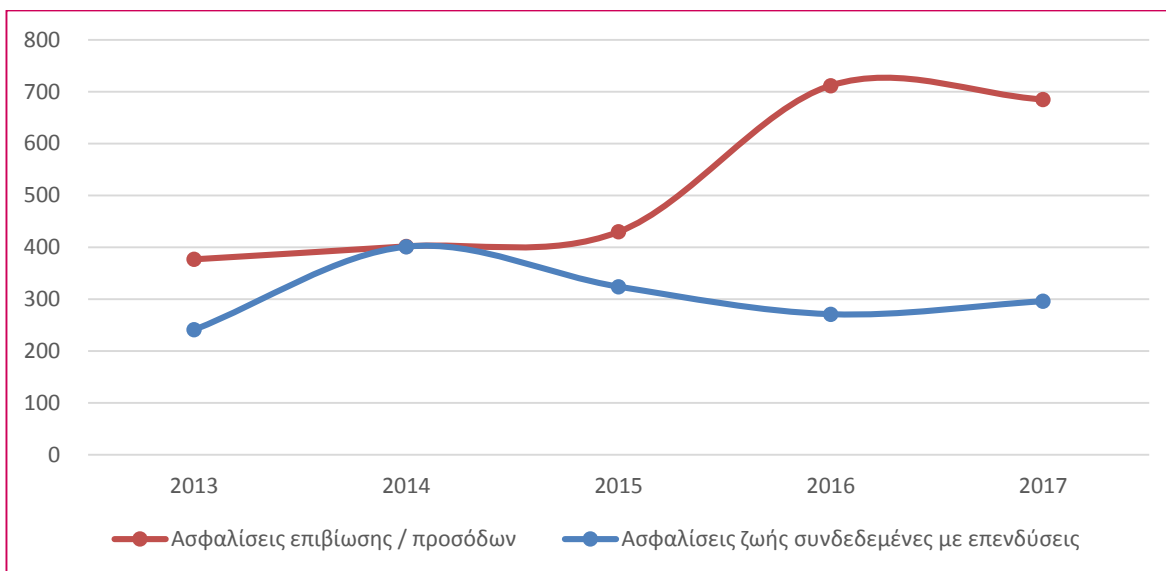
		εκατ. €	2017 (%)	2016 (%)
Νοσοκομειακή περίθαλψη		504,1	31,8	30
Σύνταξη - Αποταμίευση	Ασφαλίσεις ζωής συνδεδεμένες με επενδύσεις	296,5	18,7	18
	Επιβίωση/Μικτή	536,0	33,8	39
	Προσόδων	148,6	9,4	7
Λοιπές καλύψεις	Ατύχημα – Ασθένεια	59,7	3,8	4
	Ισόβια - Απλή	40,7	2,6	2
<b>Σύνολο</b>		<b>1.585,5</b>	<b>100</b>	<b>100</b>



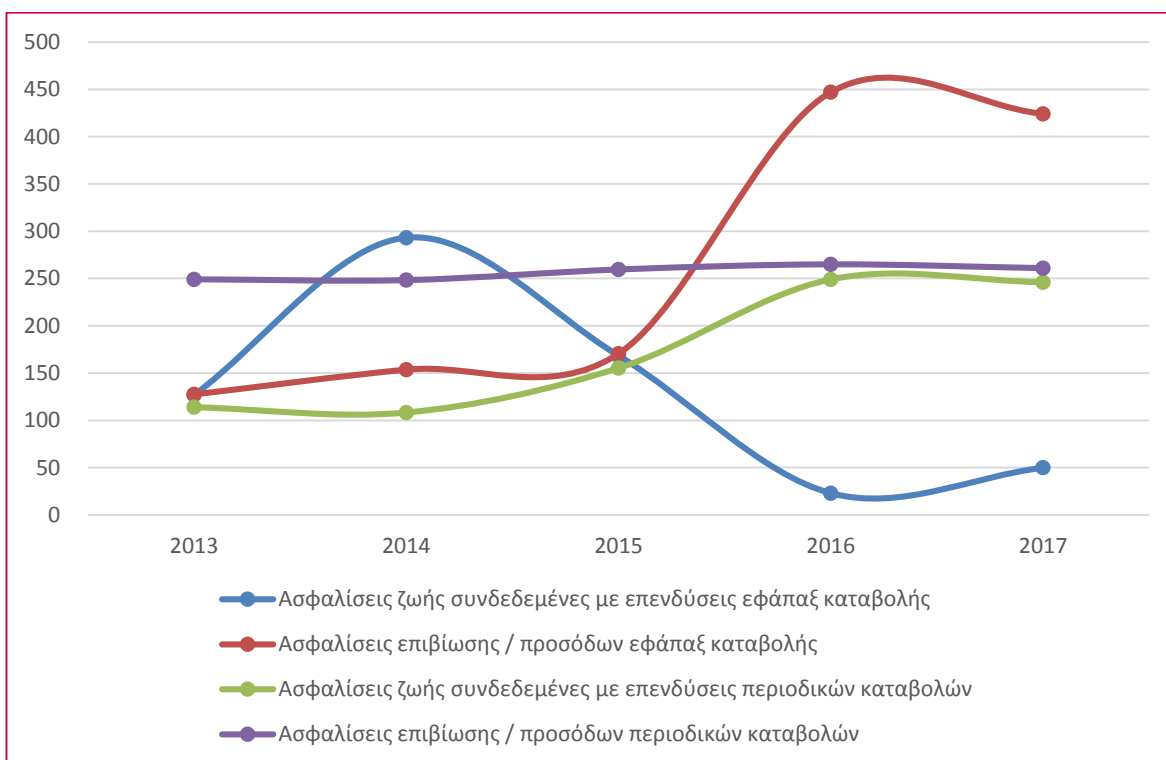
## Αποτελέσματα έρευνας ΕΑΕΕ

Η εξέλιξη της παραγωγής ασφαλιστρών ειδικά στην σύνταξη – αποταμίευση (όπως ορίστηκαν στον προηγούμενο πίνακα) κατά την διάρκεια των τελευταίων ετών (σύμφωνα με τα στοιχεία των αντίστοιχων προηγούμενων ερευνών της ΕΑΕΕ) καταγράφεται στα επόμενα γραφήματα.

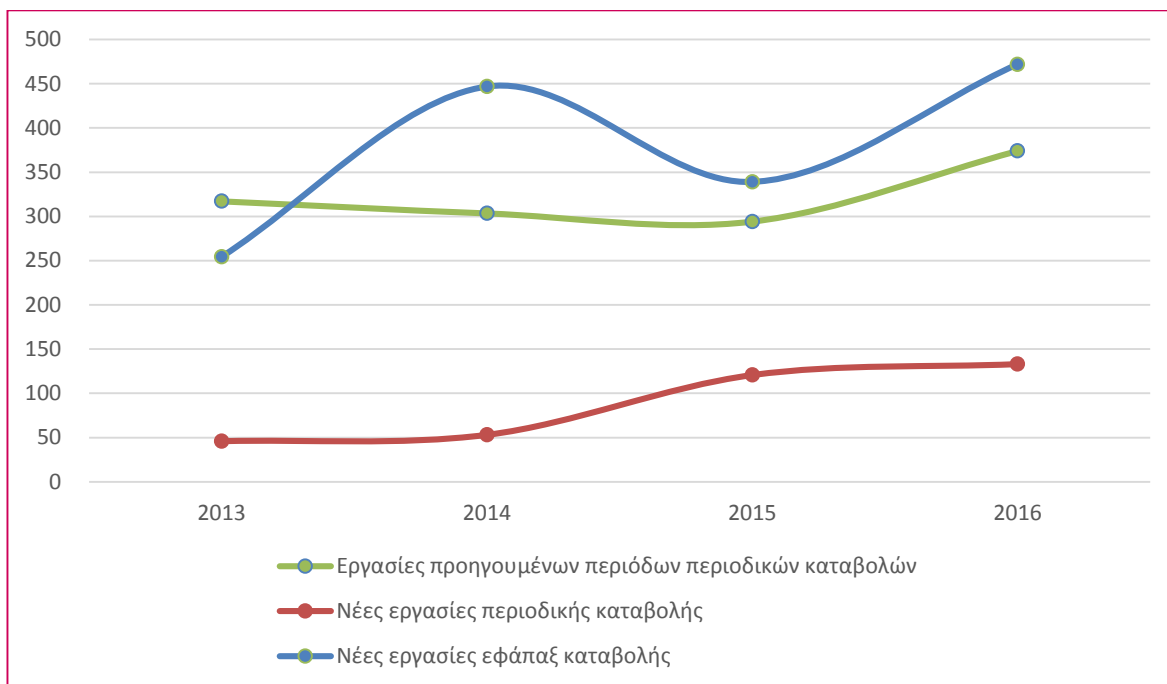
**Γράφημα 2: Παραγωγή ασφαλιστρών σύνταξης – αποταμίευσης ατομικών ασφαλίσεων ανά τύπο ασφάλισης (εκατ. €)**



**Γράφημα 3: Παραγωγή ασφαλιστρών σύνταξης – αποταμίευσης ατομικών ασφαλίσεων ανά τύπο ασφάλισης και καταβολής (εκατ. €)**



**Γράφημα 4: Διαχωρισμός παραγωγής ασφαλίσεων σύνταξης – αποταμίευσης ατομικών ασφαλίσεων σε νέες εργασίες και εργασίες προηγούμενων περιόδων (εκατ. €)**



## 2.3 Παραγωγή ασφαλίσεων ομαδικών ασφαλίσεων

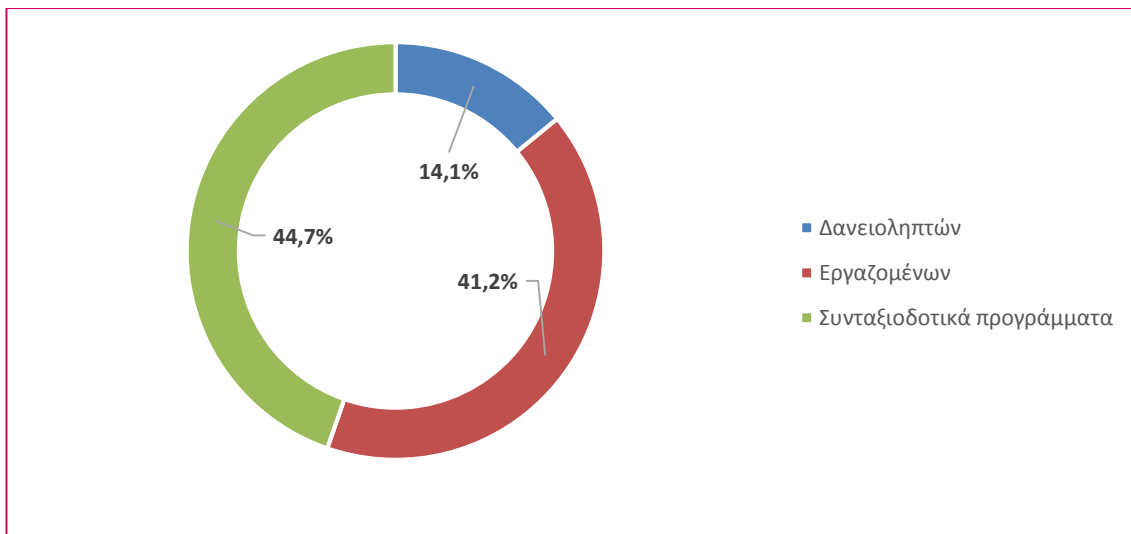
Η παραγωγή ασφαλίσεων ομαδικών ασφαλίσεων αναλύεται ανά είδος ασφαλιστικής κάλυψης ως εξής.

**Πίνακας 3: Παραγωγή ασφαλίσεων ομαδικών ασφαλίσεων Ζωής**

	2017	Συμμετοχή	2016
Δανειοληπτών	66.207.762	14,1%	20,4%
Εργαζομένων	192.745.986	41,2%	37,1%
Συνταξιοδοτικά προγράμματα	209.229.704	44,7%	42,5%
<b>Σύνολο</b>	<b>468.183.451</b>	<b>100%</b>	<b>100%</b>

Οι ασφαλίσεις δανειοληπτών μειώθηκαν σημαντικά σε σχέση με το 2016. Αντιθέτως, αύξηση έδειξαν οι ασφαλίσεις εργαζομένων και για συνταξιοδοτικά προγράμματα.

Γράφημα 5: Παραγωγή ασφαλιστρων ομαδικών ασφαλίσεων Ζωής 2017

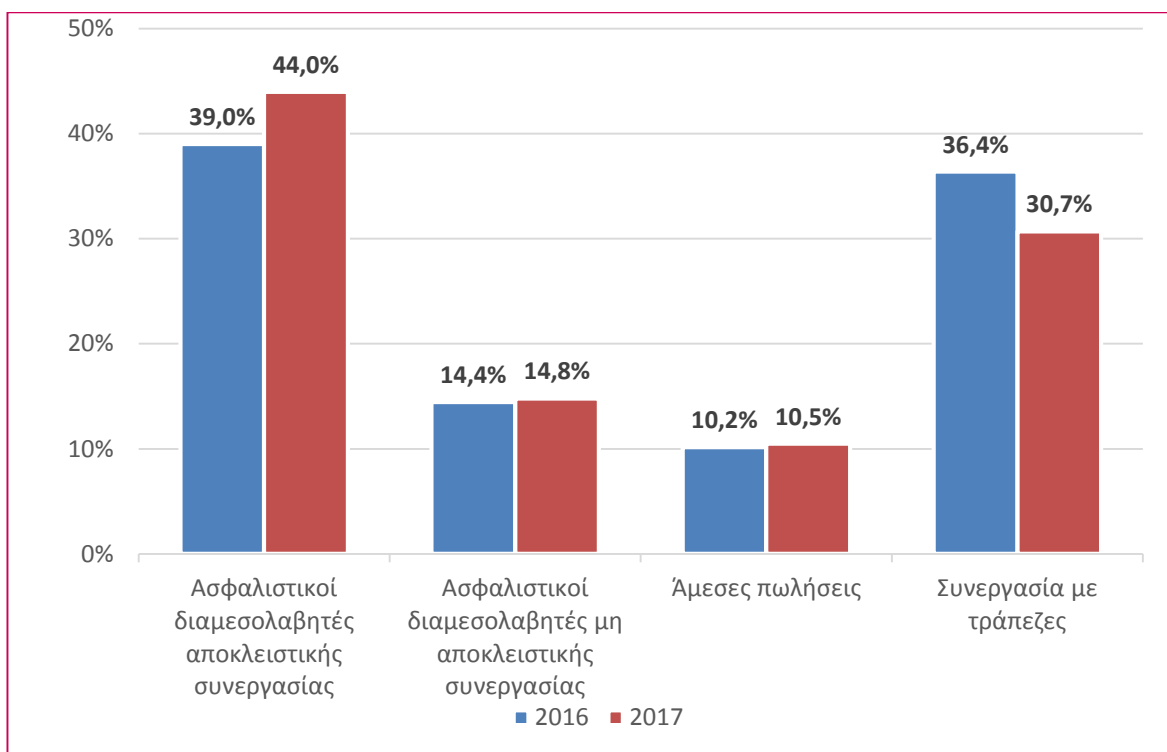


## 3 Κανάλια διανομής

Ένας από τους στόχους της έρευνας ήταν η διερεύνηση του μερισμού της παραγωγής ασφαλιστρών (όπως καταγράφηκε στις προηγούμενες παραγράφους) αναλόγως της συμμετοχής των καναλιών διανομής.

Ειδικότερα ζητήθηκε ο διαχωρισμός της παραγωγής των διαμεσολαβούντων προσώπων αναλόγως της σχέσης συνεργασίας με την ασφαλιστική επιχείρηση (αποκλειστική ή μη αποκλειστική) καθώς και ο διαχωρισμός των άμεσων πωλήσεων αναλόγως της μορφής που χρησιμοποιήθηκε (ψηφιακή πλατφόρμα ή άλλη μορφή). Συνολικά, η ανάλυση της παραγωγής ανά κανάλι διανομής για το 2016 και το 2017 παρουσιάζεται στο γράφημα που ακολουθεί (οι άμεσες πωλήσεις έχουν ομαδοποιηθεί):

**Γράφημα 6: Κανάλια διανομής ασφαλίστρων Ζωής, Υγείας και Ατυχημάτων (ατομικές και ομαδικές ασφαλίσσεις)**



### 3.1 Ατομικές ασφαλίσσεις

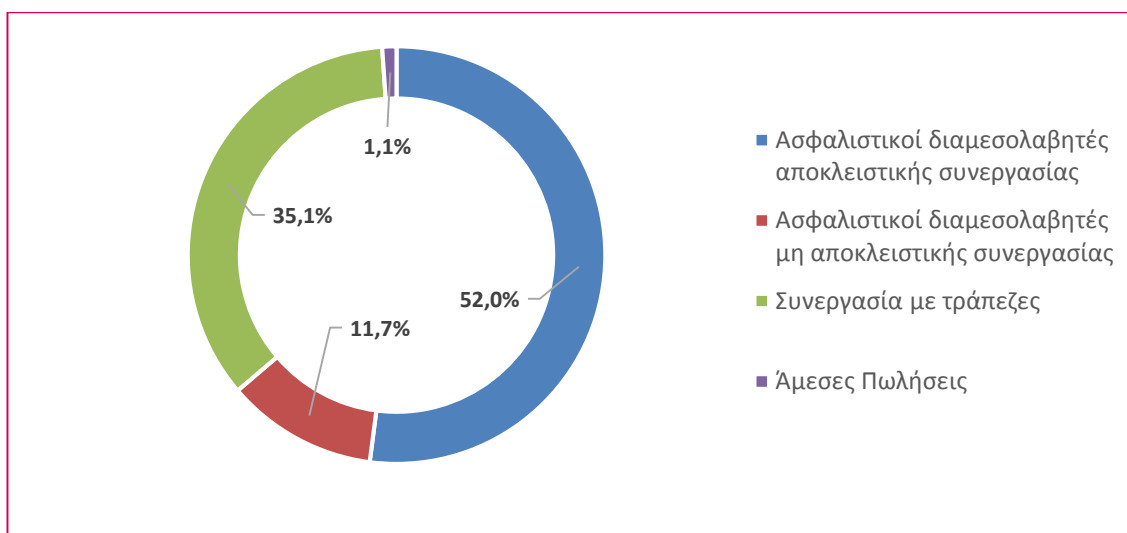
Σύμφωνα με την έρευνα, ο μερισμός της παραγωγής ασφαλιστρών των ατομικών ασφαλίσεων ομαδοποιείται όπως ο ακόλουθος πίνακας.

# Αποτελέσματα έρευνας ΕΑΕΕ

Πίνακας 4: Κανάλια διανομής ατομικών ασφαλίσεων Ζωής 2017

	Ασφαλίσεις Ζωής και Υγείας		Ασφαλίσεις Ζωής συνδεδεμένες με επενδύσεις		Σύνολο	
	Αριθμός Ασφαλισμένων	Ποσοστό	Αριθμός Ασφαλισμένων	Ποσοστό	Αριθμός Ασφαλισμένων	Ποσοστό
Ασφαλιστικοί διαμεσολαβητές αποκλειστικής συνεργασίας	546.743.431	42,4%	277.839.301	93,7%	824.582.732	<b>52,0%</b>
Ασφαλιστικοί διαμεσολαβητές <u>μη</u> αποκλειστικής συνεργασίας	175.164.416	13,6%	10.867.234	3,7%	186.031.650	<b>11,7%</b>
Συνεργασία με τράπεζες	549.959.671	42,7%	7.154.538	2,4%	557.114.209	<b>35,1%</b>
Άμεσες πωλήσεις	17.190.264	1,3%	604.371	0,2%	17.794.635	<b>1,1%</b>
<b>Σύνολο</b>	<b>1.289.057.781</b>	<b>100%</b>	<b>296.465.444</b>	<b>100%</b>	<b>1.585.523.225</b>	<b>100%</b>

Γράφημα 7: Κανάλια διανομής ατομικών ασφαλίσεων Ζωής 2017



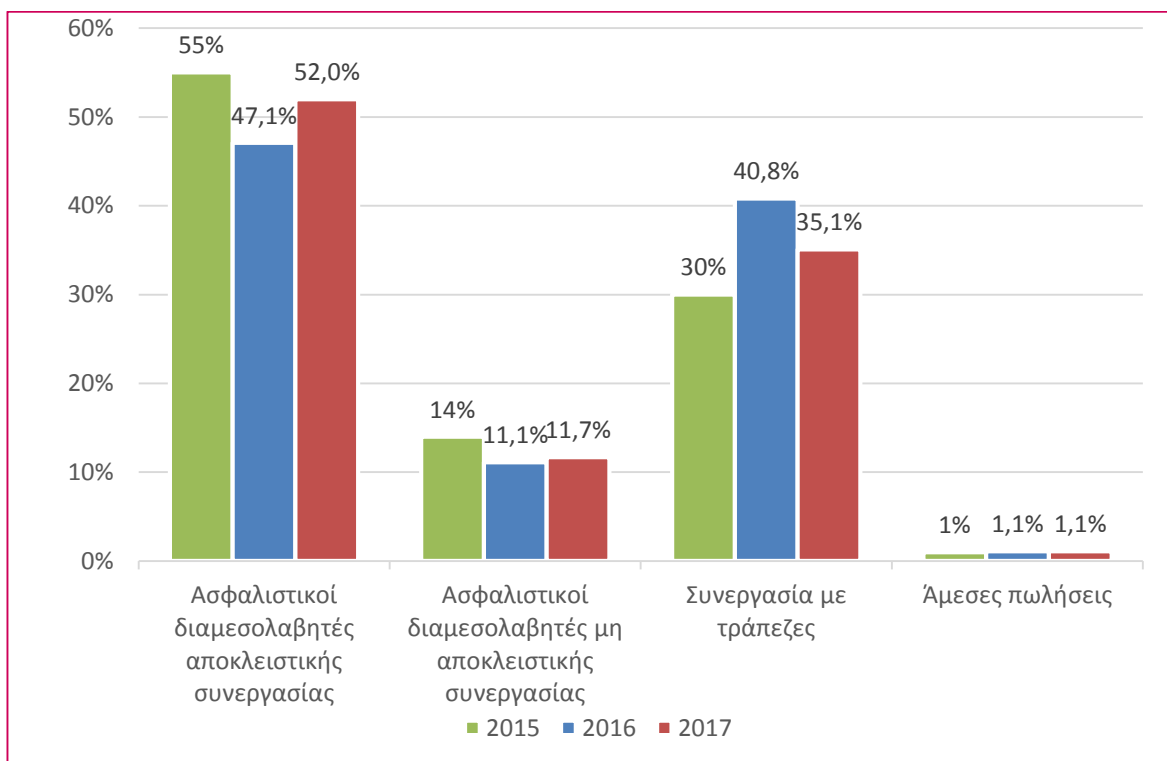
Οι ασφαλιστικοί διαμεσολαβητές αποκλειστικής συνεργασίας και η συνεργασία με τις τράπεζες είναι τα δύο κανάλια διανομής με το μεγαλύτερο μερίδιο στις ασφαλίσεις Ζωής και Υγείας ενώ στις ασφαλίσεις Ζωής συνδεδεμένες με επενδύσεις σχεδόν όλη η παραγωγή προέρχεται από τους πρώτους. Τα μερίδια των καναλιών διανομής των ατομικών ασφαλίσεων Ζωής, σύμφωνα με τις αντίστοιχες έρευνες των τελευταίων ετών, καταγράφονται στον πίνακα που ακολουθεί.

# Αποτελέσματα έρευνας ΕΑΕΕ

Πίνακας 5: Κανάλια διανομής ατομικών ασφαλίσεων Ζωής 2015-2017

	2017	2016	2015
Ασφαλιστικοί διαμεσολαβητές αποκλειστικής συνεργασίας	52,0%	47,1%	55%
Ασφαλιστικοί διαμεσολαβητές <u>μη</u> αποκλειστικής συνεργασίας	11,7%	11,1%	14%
Συνεργασία με τράπεζες	35,1%	40,8%	30%
Άμεσες πωλήσεις	1,1%	1,1%	1%
<b>Σύνολο</b>	<b>100%</b>	<b>100%</b>	<b>100%</b>

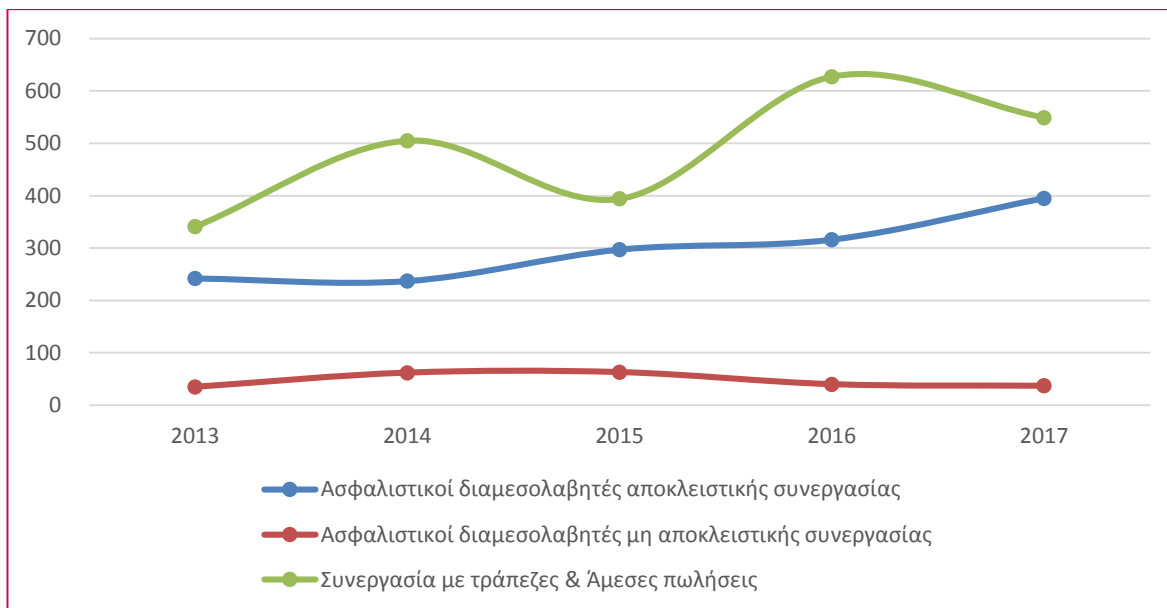
Γράφημα 8: Κανάλια διανομής ατομικών ασφαλίσεων Ζωής



Η εξέλιξη της συμμετοχής των διαμεσολαβούντων στην παραγωγή ασφαλίσεων σύνταξης-αποταμίευσης των ατομικών ασφαλίσεων κατά τα τελευταία χρόνια παρουσιάζεται στο γράφημα που ακολουθεί:

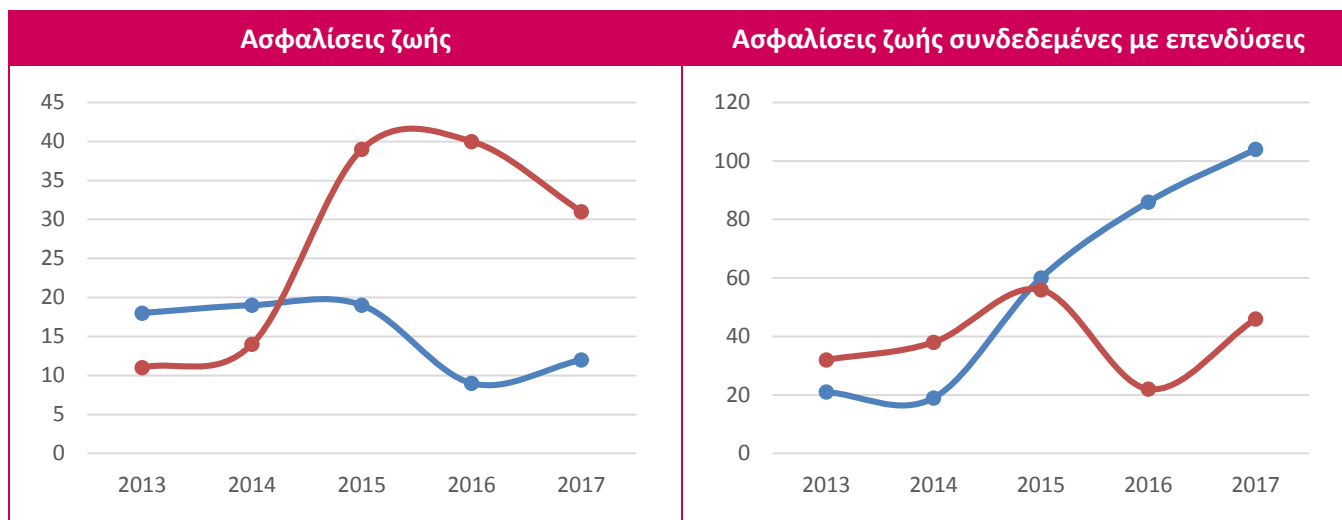
# Αποτελέσματα έρευνας ΕΑΕΕ

**Γράφημα 9: Παραγωγής ασφαλιστών σύνταξης – αποταμίευσης ατομικών ασφαλίσεων ανά κανάλι διανομής (εκατ. €)**



Ειδικότερα για τις νέες εργασίες στις ατομικές ασφαλίσεις ανά κανάλι διανομής, η κατανομή της παραγωγής τους ανά τύπο επένδυσης και καταβολής έχει όπως φαίνεται στα επόμενα τρία γραφήματα (12 έως 14).

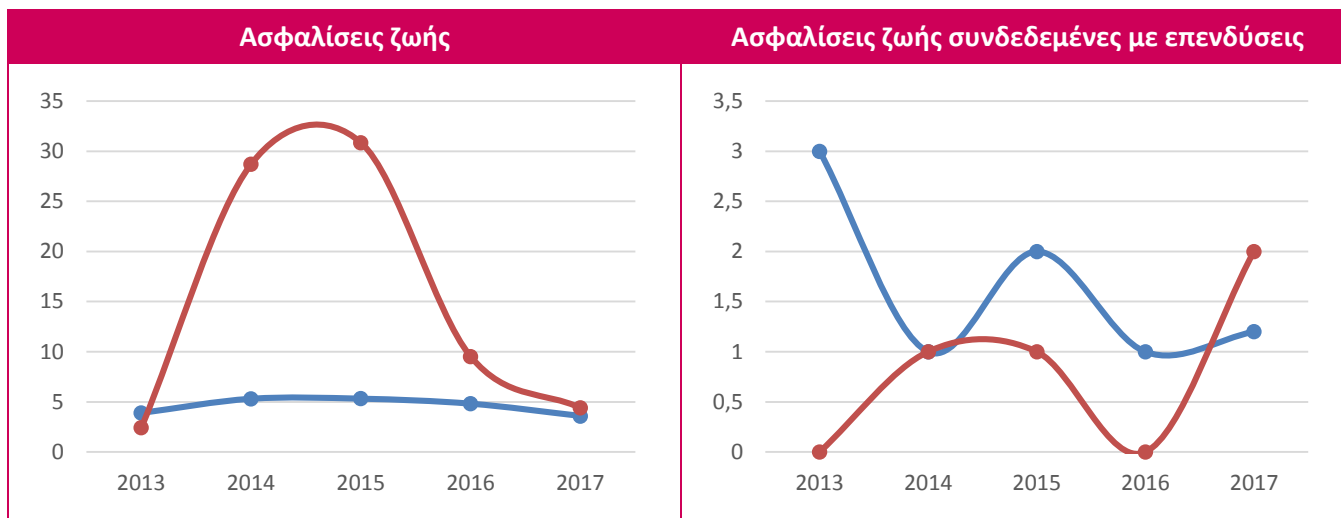
**Γράφημα 10: Νέες εργασίες ατομικών ασφαλίσεων, Ασφαλιστικοί διαμεσολαβητές αποκλειστικής συνεργασίας (εκατ. €)**



Σημείωση: Περιοδικών καταβολών, Εφάπαξ καταβολής

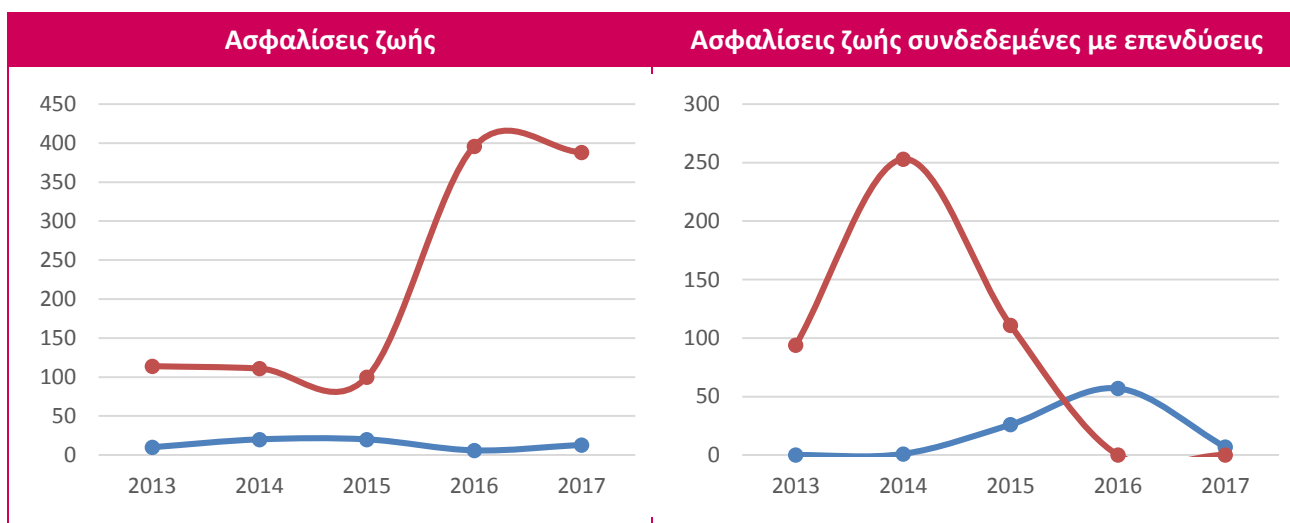
# Αποτελέσματα έρευνας ΕΑΕΕ

**Γράφημα 11: Νέες εργασίες ατομικών ασφαλίσεων, Ασφαλιστικοί διαμεσολαβητές μη αποκλειστικής συνεργασίας (εκατ. €)**



Σημείωση: Περιοδικών καταβολών, Εφάπαξ καταβολής

**Γράφημα 12: Νέες εργασίες ατομικών ασφαλίσεων, Συνεργασία με τράπεζες (εκατ. €)**



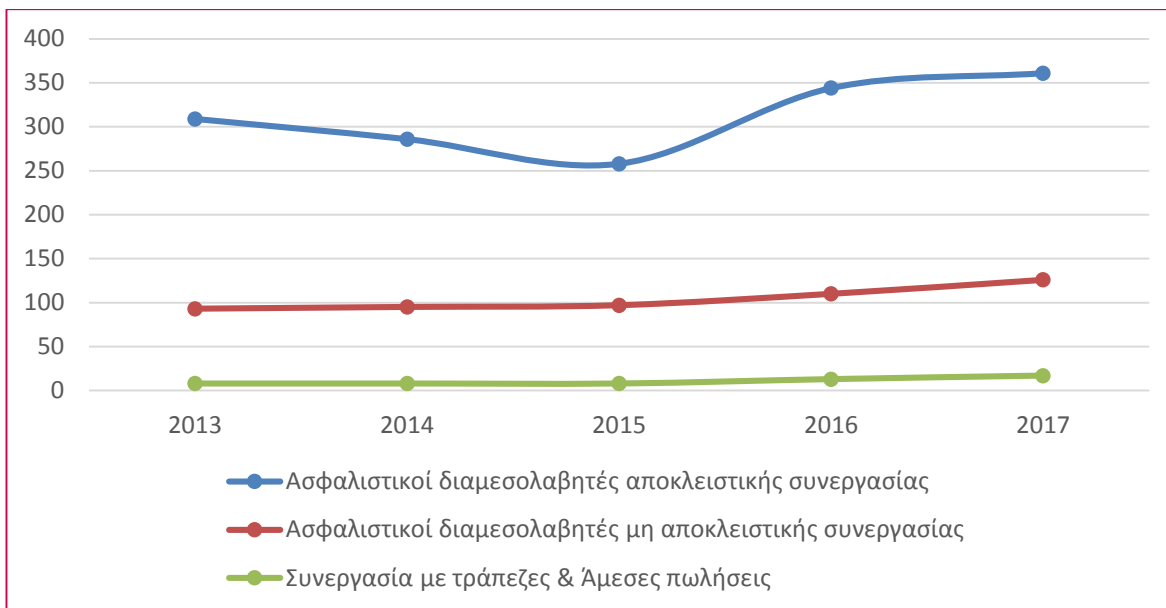
Σημείωση: Περιοδικών καταβολών, Εφάπαξ καταβολής

Στις ασφαλίσεις Υγείας των ατομικών ασφαλίσεων, η παραγωγή ασφαλίσεων ανά τύπο ασφαλιστικού προϊόντος (νοσοκομειακή περίθαλψη ή ατυχήματα και ασθένειες) και ανά κανάλι διανομής φαίνεται στα παρακάτω δύο γραφήματα.

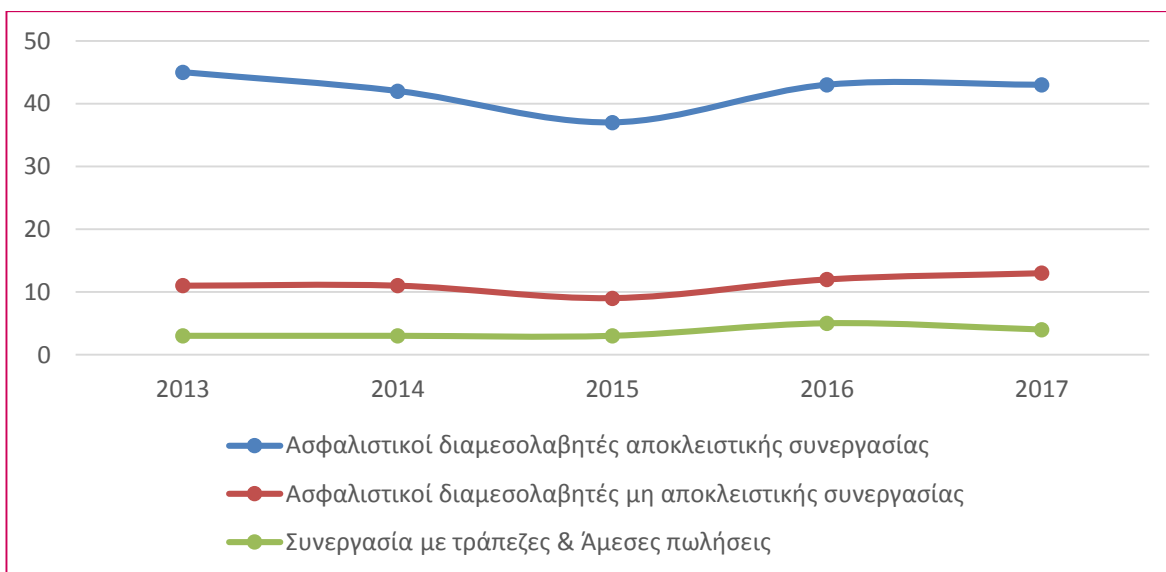


## Αποτελέσματα έρευνας ΕΑΕΕ

Γράφημα 13: Παραγωγή ασφαλιστών ατομικών ασφαλίσεων νοσοκομειακής περίθαλψης (εκατ. €)



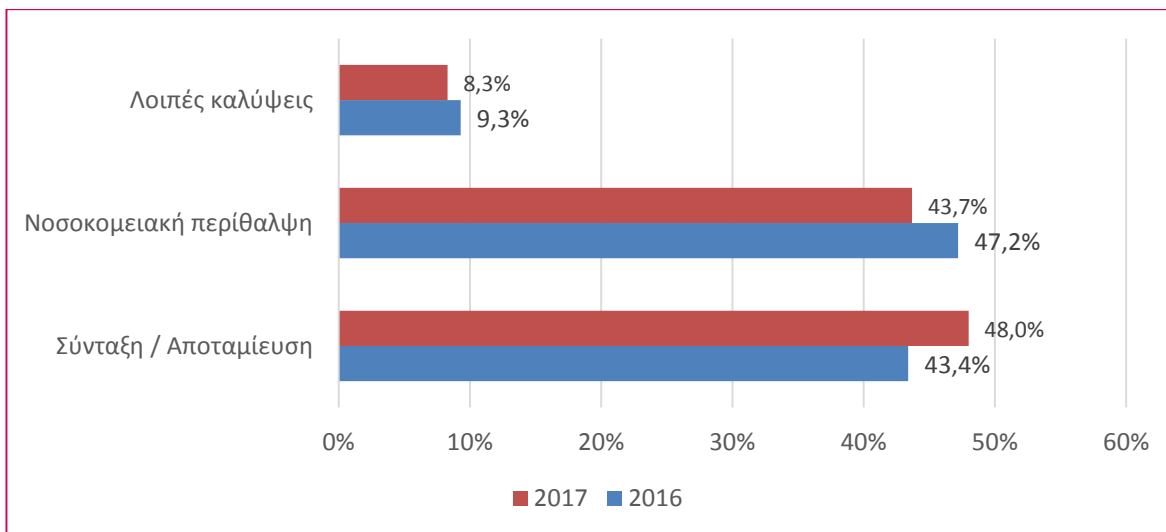
Γράφημα 14: Παραγωγή ασφαλιστών ατομικών ασφαλίσεων, Ατυχήματα και ασθένειες (εκατ. €)



Αναλυτικότερα, η κατανομή της παραγωγής των ατομικών ασφαλίσεων ανά κανάλι διανομής παρουσιάζεται στα γραφήματα που ακολουθούν.

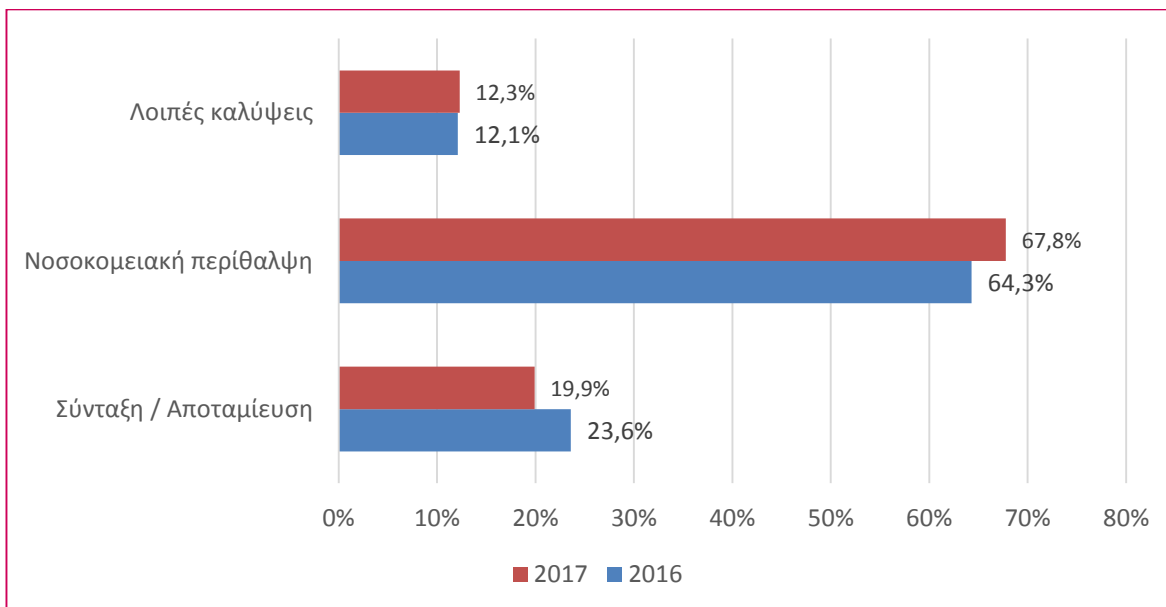
# Αποτελέσματα έρευνας ΕΑΕΕ

**Γράφημα 15: Παραγωγή ασφαλίσεων ατομικών ασφαλίσεων Ζωής, Ασφαλιστικοί διαμεσολαβητές αποκλειστικής συνεργασίας**



Σημείωση: Η σύνταξη / αποταμίευση κατανέμεται σε 30% (2016: 42%) σε Ασφαλίσεις ζωής και 70% (2016: 58%) σε Ασφαλίσεις ζωής συνδεδεμένων με επενδύσεις

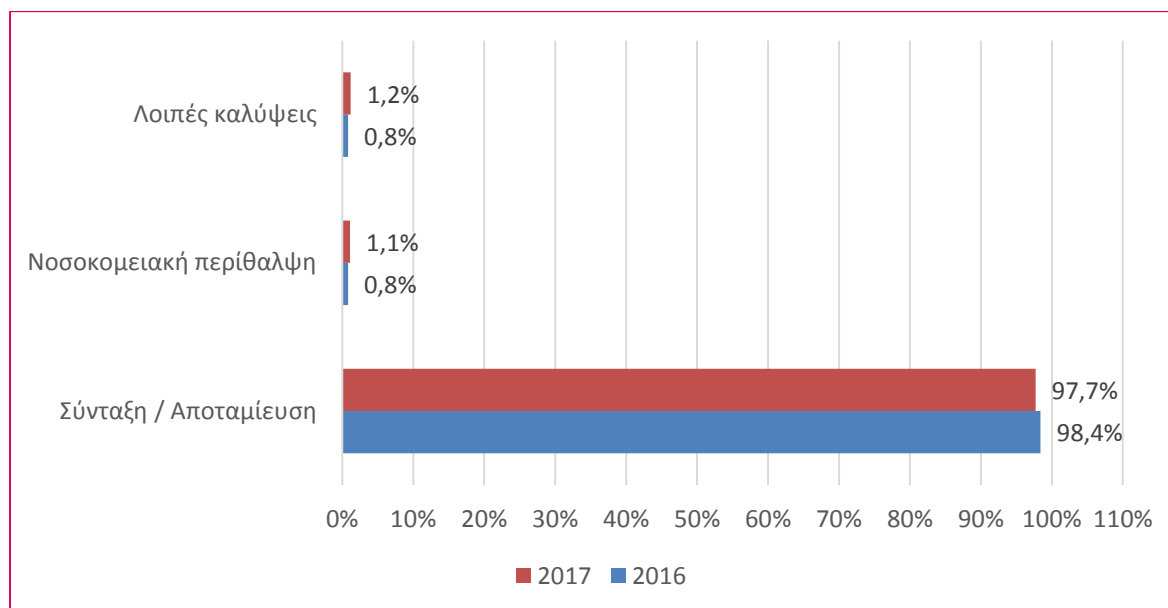
**Γράφημα 16: Παραγωγή ασφαλίσεων ατομικών ασφαλίσεων Ζωής, Ασφαλιστικοί διαμεσολαβητές μη αποκλειστικής συνεργασίας**



Σημείωση: Η σύνταξη / αποταμίευση κατανέμεται σε 71% (2016: 79%) σε Ασφαλίσεις ζωής και 29% (2016: 21%) σε Ασφαλίσεις ζωής συνδεδεμένων με επενδύσεις

# Αποτελέσματα έρευνας ΕΑΕΕ

**Γράφημα 17: Παραγωγή ασφαλίσεων ατομικών ασφαλίσεων Ζωής 2016, Συνεργασία με τράπεζες**



Σημείωση: Η σύνταξη / αποταμίευση κατανέμεται σε 99% (2016: 87%) σε Ασφαλίσεις ζωής και 1,3% (2016: 13%) σε Ασφαλίσεις ζωής συνδεδεμένων με επενδύσεις

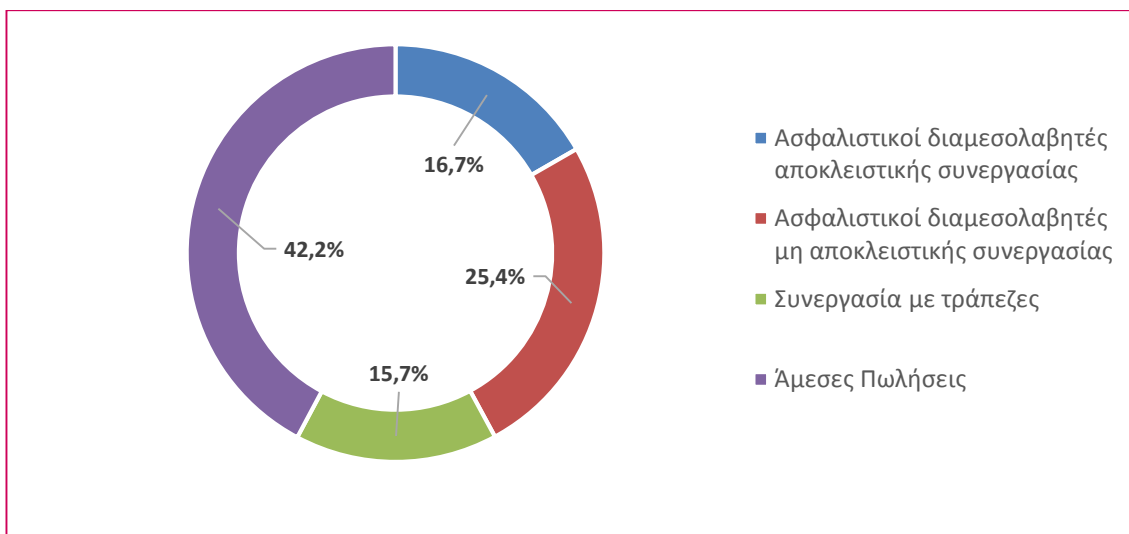
## 3.2 Ομαδικές ασφαλίσεις

Αντιστοίχως, στις ομαδικές ασφαλίσεις, οι ασφαλίσεις δανειοληπτών προέρχονται κατά κύριο λόγο από την συνεργασία με τις τράπεζες (bankassurance), οι ομαδικές ασφαλίσεις εργαζομένων από ασφαλιστικούς διαμεσολαβητές μη αποκλειστικής συνεργασίας και άμεσες πωλήσεις ενώ τα ομαδικά συνταξιοδοτικά προγράμματα προέρχονται από άμεσες πωλήσεις. Κατά την διάρκεια των δύο τελευταίων ετών, αυξήθηκε το μερίδιο των ασφαλιστικών διαμεσολαβητών αποκλειστικής συνεργασίας και των άμεσων πωλήσεων ενώ μειώθηκε αυτό της συνεργασίας με τις τράπεζες.

**Πίνακας 6: Κανάλια διανομής ομαδικών ασφαλίσεων Ζωής 2017**

εκατομμύρια €	Ασφαλίσεις δανειοληπτών		Ομαδικές ασφαλίσεις εργαζομένων		Ομαδικά συνταξιοδοτικά προγράμματα		Σύνολο	
	€	%	€	%	€	%	€	%
Ασφαλιστικοί διαμεσολαβητές αποκλειστικής συνεργασίας	0,08	0,1%	44,7	23,2%	33,6	16,1%	<b>78,3</b>	<b>16,7%</b>
Ασφαλιστικοί διαμεσολαβητές μη αποκλειστικής συνεργασίας	4,2	6,3%	74,1	38,4%	40,7	19,5%	<b>119,0</b>	<b>25,4%</b>
Συνεργασία με τράπεζες	61,3	92,6%	8,6	4,4%	3,6	1,7%	<b>73,5</b>	<b>15,7%</b>
Άμεσες Πωλήσεις	0,7	1,0%	65,4	33,9%	131,3	62,8%	<b>197,4</b>	<b>42,2%</b>
<b>Σύνολο</b>	<b>66,2</b>	<b>100%</b>	<b>192,7</b>	<b>100%</b>	<b>209,2</b>	<b>100%</b>	<b>468,2</b>	<b>100%</b>

Γράφημα 18: Κανάλια διανομής ομαδικών ασφαλίσεων Ζωής 2017



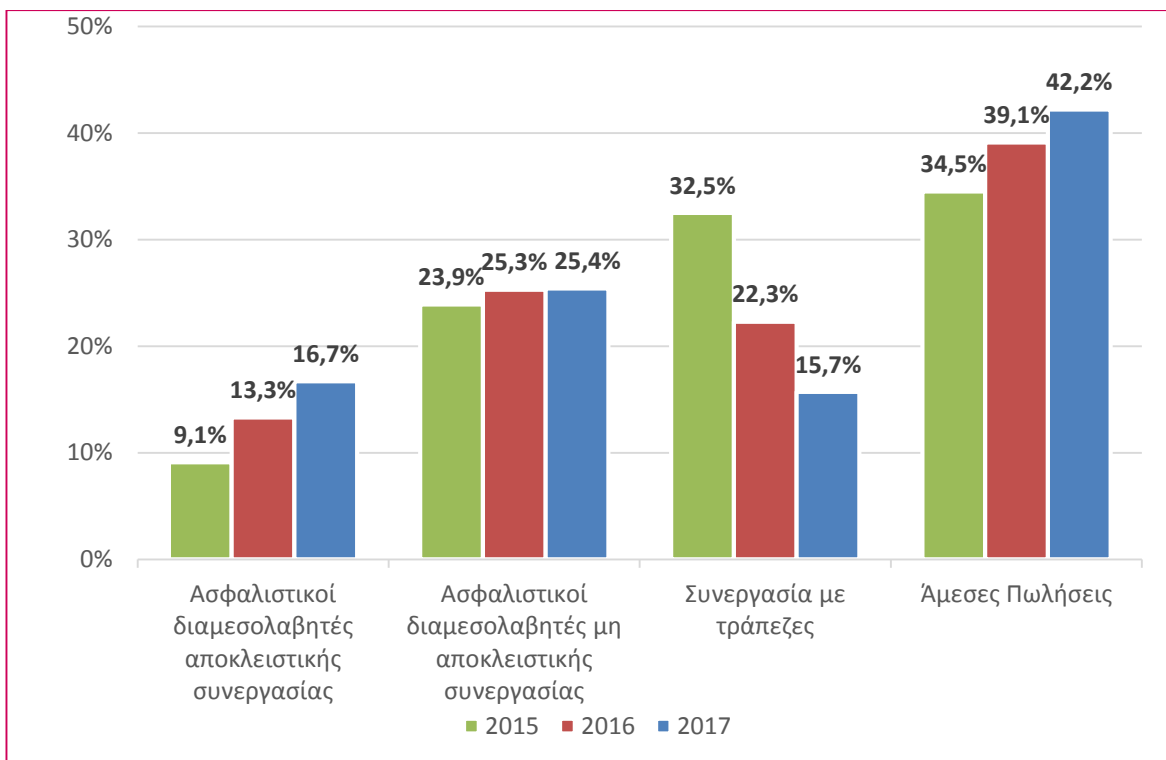
Πίνακας 7: Κανάλια διανομής ομαδικών ασφαλίσεων Ζωής 2015-2017

	2017	2016	2015
Ασφαλιστικοί διαμεσολαβητές αποκλειστικής συνεργασίας	16,7%	13,3%	9,1%
Ασφαλιστικοί διαμεσολαβητές μη αποκλειστικής συνεργασίας	25,4%	25,3%	23,9%
Συνεργασία με τράπεζες	15,7%	22,3%	32,5%
Άμεσες Πωλήσεις	42,2%	39,1%	34,5%
Σύνολο	100%	100%	100%

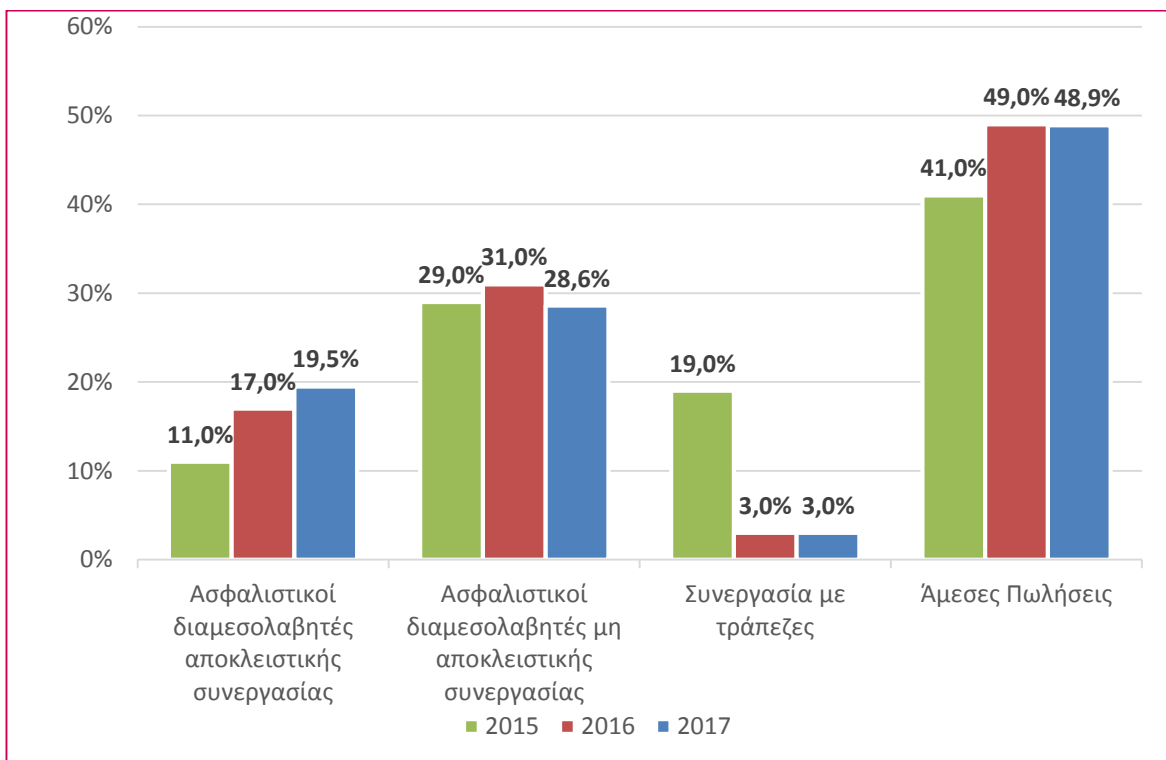
Στην επόμενη σελίδα, τα παραπάνω στοιχεία αναπαριστώνται γραφικά τόσο για το σύνολο των εργασιών όσο και για το μέρος αυτών που δεν περιέχουν τις ασφαλίσεις δανειοληπτών.

# Αποτελέσματα έρευνας ΕΑΕΕ

Γράφημα 19: Κανάλια διανομής ομαδικών ασφαλίσεων Ζωής 2015-2017



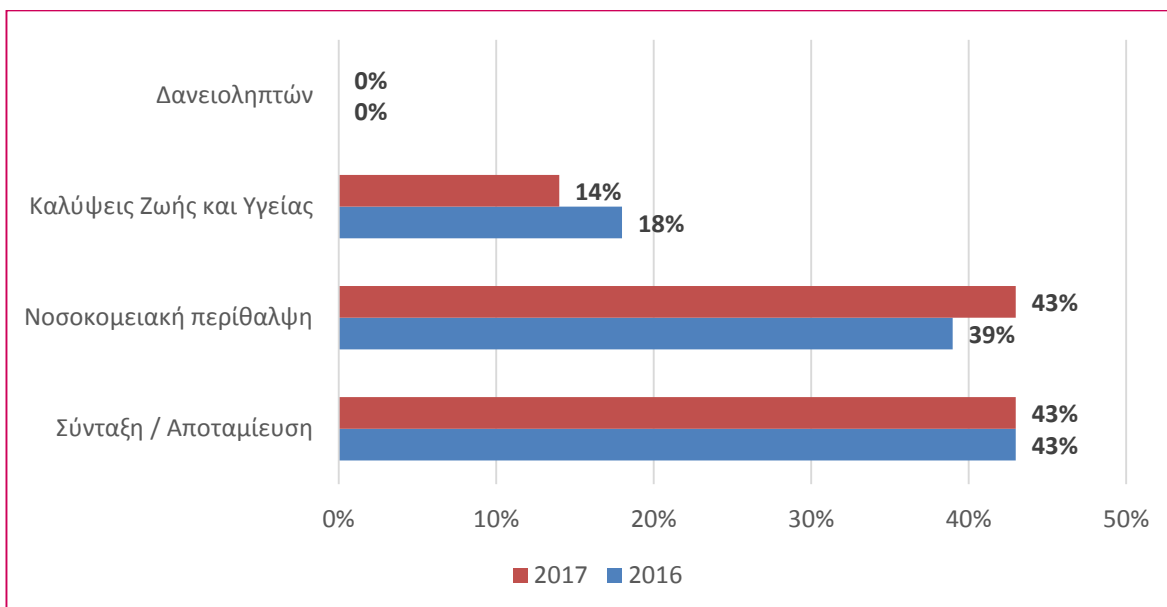
Γράφημα 20: Κανάλια διανομής ομαδικών ασφαλίσεων Ζωής 2015-2017 χωρίς την ασφάλιση δανειοληπτών



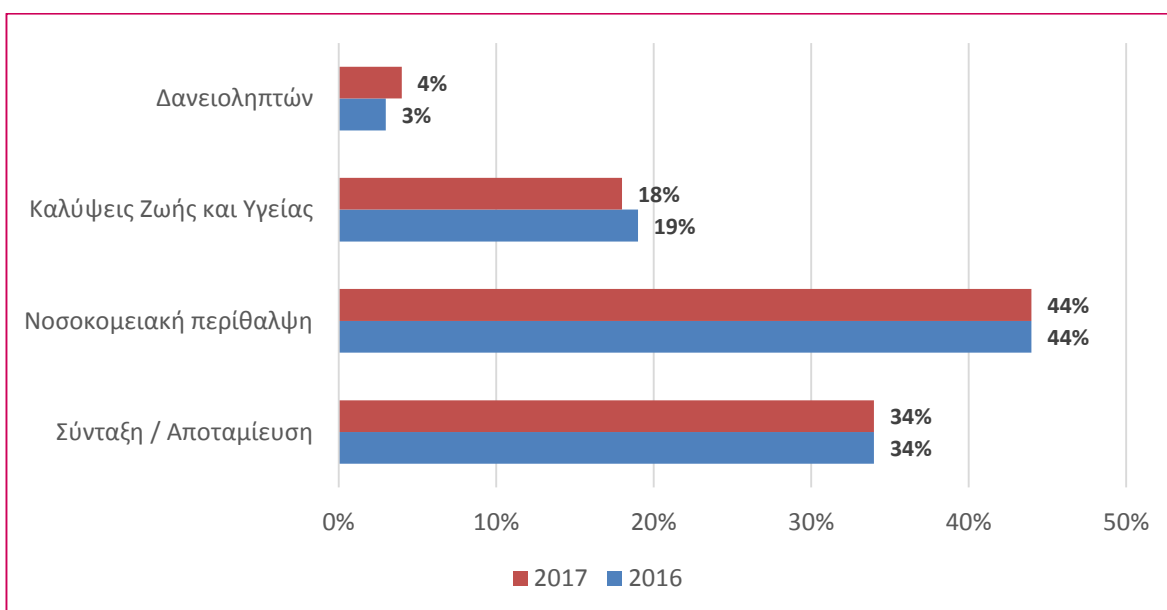
# Αποτελέσματα έρευνας ΕΑΕΕ

Αναλυτικότερα, η κατανομή της παραγωγής των ομαδικών ασφαλίσεων ανά κανάλι διανομής παρουσιάζεται στα γραφήματα που ακολουθούν:

**Γράφημα 21: Παραγωγή ασφαλιστρών ομαδικών ασφαλίσεων Ζωής 2016-2017, Ασφαλιστικοί διαμεσολαβητές αποκλειστικής συνεργασίας**

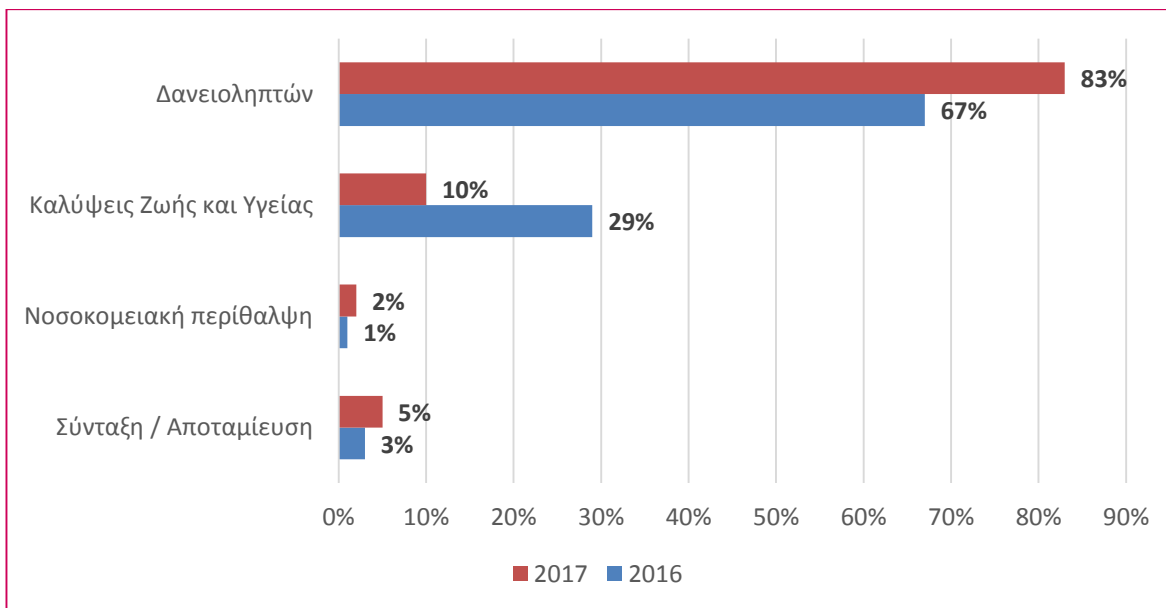


**Γράφημα 22: Παραγωγή ασφαλιστρών ομαδικών ασφαλίσεων Ζωής 2016-2017, Ασφαλιστικοί διαμεσολαβητές μη αποκλειστικής συνεργασίας**

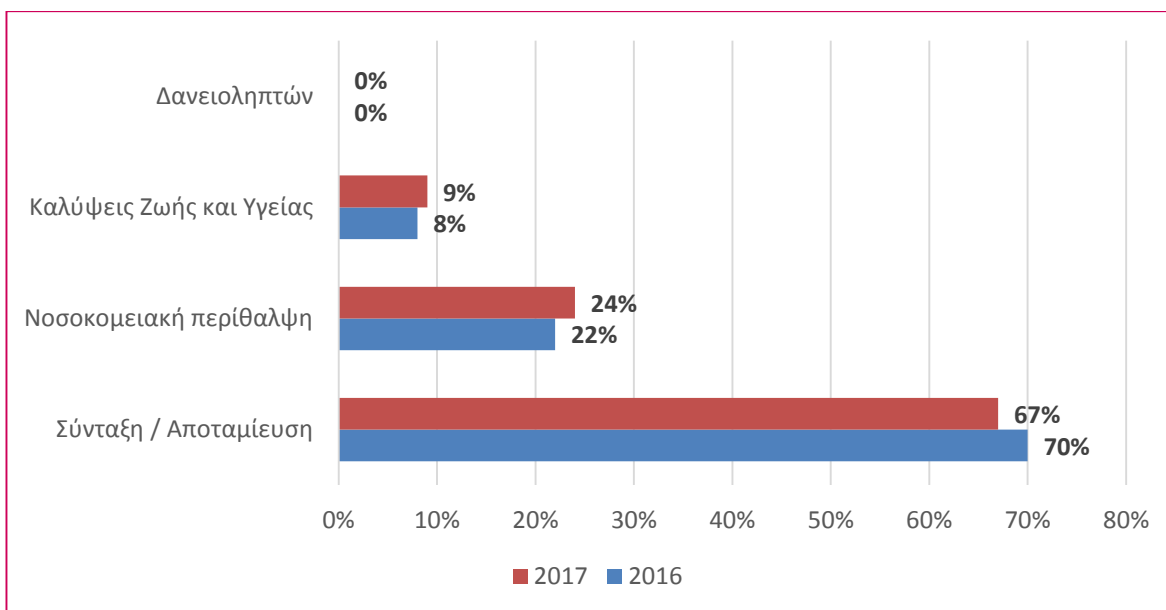


# Αποτελέσματα έρευνας ΕΑΕΕ

**Γράφημα 23: Παραγωγή ασφαλιστών ομαδικών ασφαλίσεων Ζωής 2016-2017, Συνεργασία με τράπεζες**



**Γράφημα 24: Παραγωγή ασφαλιστών ομαδικών ασφαλίσεων Ζωής 2016-2017, Απευθείας πωλήσεις**



# Αποτελέσματα έρευνας ΕΑΕΕ

## 4 Πλήθος συμβολαίων

Η έρευνα κατέγραψε τα πλήθη των συμβολαίων ανά τύπο ασφάλισης για τις ατομικές και ομαδικές ασφαλίσσεις. Στις ατομικές ασφαλίσσεις, τα συμβόλαια ασφαλίσεων Ζωής συνεχίζουν να υπερéχουν των συμβολαίων ασφαλίσεων Ζωής συνδεδεμένων με επενδύσεις. Στις ομαδικές ασφαλίσσεις, τα περισσότερα συμβόλαια αφορούν σε ασφαλίσσεις εργαζομένων (καλύψεις ζωής, νοσοκομειακές και υγείας).

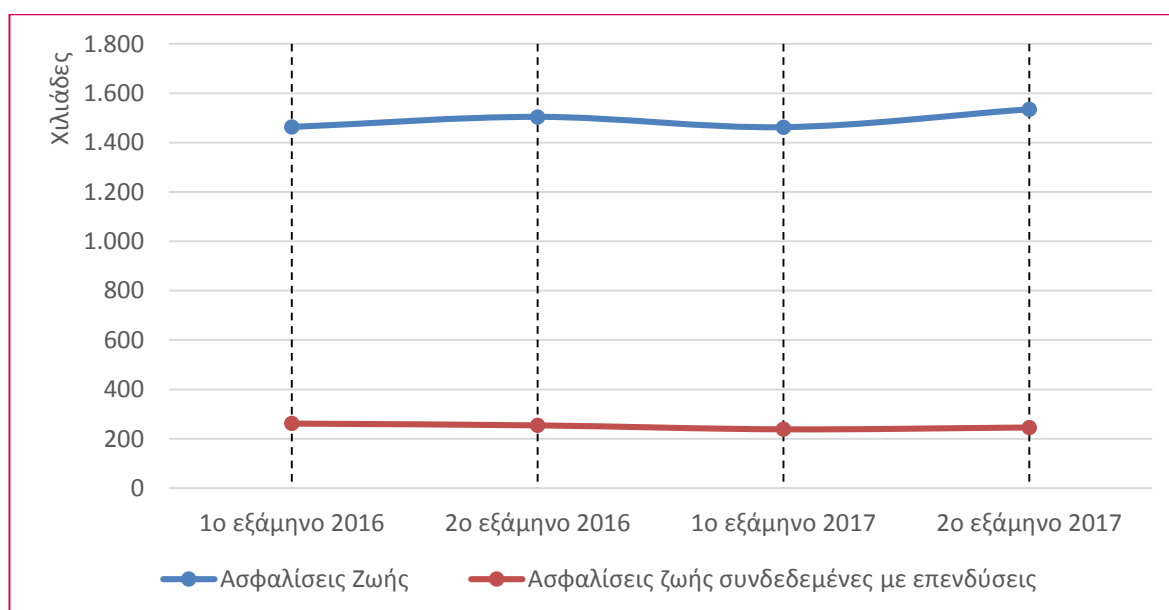
Πίνακας 8: Πλήθος συμβολαίων ασφαλίσεων Ζωής

		2017		2016
Ατομικές ασφαλίσεις	Ζωής	1.534.796	86,2%	85,5%
	Ζωής συνδεδεμένες με επενδύσεις	245.721	13,8%	14,6%
	<b>Σύνολο</b>	<b>1.780.517</b>	<b>100%</b>	<b>100%</b>
Ομαδικές ασφαλίσεις	Δανειοληπτών	174	2,1%	2,9%
	Εργαζομένων	7.130	87,8%	87,3%
	Συνταξιοδοτικά προγράμματα	820	10,1%	9,8%
	<b>Σύνολο</b>	<b>8.124</b>	<b>100%</b>	<b>100%</b>

### 4.1 Πλήθος συμβολαίων ατομικών ασφαλίσεων

Το πλήθος των συμβολαίων των ασφαλίσεων Ζωής έχουν μία εποχικότητα στο δεύτερο εξάμηνο εκάστου έτους ενώ παραμένουν σχετικά σταθερά σε πλήθος, κοντά στο 1,5 εκατομμύριο. Στις ασφαλίσεις Ζωής συνδεδεμένες με επενδύσεις παρατηρήθηκε ανακοπή της συνεχούς μείωσης των συμβολαίων κατά το δεύτερο εξάμηνο του 2017.

Γράφημα 25: Πλήθος συμβολαίων ανά τύπο κινδύνου, ατομικές ασφαλίσσεις





# Αποτελέσματα έρευνας ΕΑΕΕ

Η κατανομή των συμβολαίων σε νέες εργασίες και προηγούμενων περιόδων φαίνεται στον παρακάτω πίνακα.

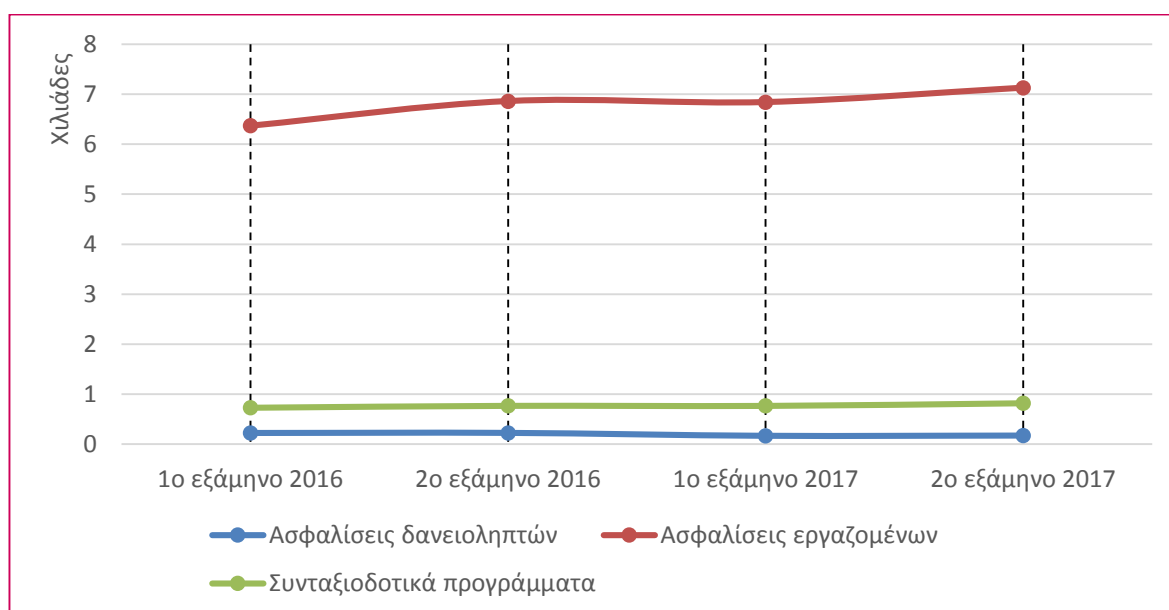
**Πίνακας 9: Νέες - Παλιές εργασίες ατομικών ασφαλίσεων Ζωής**

	2017		2016
<b>Ασφαλίσεις Ζωής</b>			
Νέες εργασίες	217.268	14,2%	13,5%
Προηγούμενων περιόδων	1.317.528	85,8%	86,5%
<b>Σύνολο</b>	<b>1.534.796</b>	<b>100%</b>	<b>100%</b>
<b>Ασφαλίσεις Ζωής συνδεδεμένες με επενδύσεις</b>			
Νέες εργασίες	32.798	13,3%	18,4%
Προηγούμενων περιόδων	212.923	86,7%	81,6%
<b>Σύνολο</b>	<b>245.721</b>	<b>100%</b>	<b>100%</b>

## 4.2 Πλήθος συμβολαίων ομαδικών ασφαλίσεων

Στις ομαδικές ασφαλίσεις, τόσο το πλήθος ασφαλιστηρίων συμβολαίων εργαζομένων όσο και τα συνταξιοδοτικά προγράμματα συνέχισαν την αυξητική τους πορεία κατά την διάρκεια των ετών 2016 και 2017. Αντιθέτως, μειώθηκαν σε πλήθος τα συμβόλαια δανειοληπτών.

**Γράφημα 26: Πλήθος συμβολαίων ανά τύπο κινδύνου, ομαδικές ασφαλίσεις**



# Αποτελέσματα έρευνας ΕΑΕΕ

Πίνακας 10: Νέες εργασίες και προηγούμενων περιόδων ομαδικών ασφαλίσεων Ζωής

	2017		2016
<b>Ασφαλίσεις Δανειοληπτών</b>			
Νέες εργασίες	11	6,3%	12,3%
Προηγούμενων περιόδων	163	93,7%	87,7%
<b>Σύνολο</b>	<b>174</b>	<b>100%</b>	<b>100%</b>
<b>Ασφαλίσεις Εργαζομένων</b>			
Νέες εργασίες	848	11,9%	14,1%
Προηγούμενων περιόδων	6.282	88,1%	85,9%
<b>Σύνολο</b>	<b>7.130</b>	<b>100%</b>	<b>100%</b>
<b>Συνταξιοδοτικά προγράμματα</b>			
Νέες εργασίες	68	8,3%	8,1%
Προηγούμενων περιόδων	752	91,7%	91,9%
<b>Σύνολο</b>	<b>820</b>	<b>100%</b>	<b>100%</b>

# Αποτελέσματα έρευνας ΕΑΕΕ

## 5 Πληρωθείσες αποζημιώσεις

Συνολικά, 1,45 δισ. € καταβλήθηκαν ως αποζημιώσεις των ασφαλίσεων Ζωής και Υγείας το 2017 από τις ασφαλιστικές επιχειρήσεις που συμμετείχαν στην έρευνα. Στις ατομικές ασφαλίσεις αυξήθηκε η αναλογία των πληρωθεισών αποζημιώσεων για τις ασφαλίσεις Υγείας-Συμπληρωματικές ενώ αντίθετα μειώθηκε η συμμετοχή των πληρωθεισών αποζημιώσεων των ασφαλίσεων Ζωής συνδεδεμένων με επενδύσεις. Στις ομαδικές ασφαλίσεις η αναλογία των πληρωθεισών αποζημιώσεων μεταξύ των καλύψεων παρέμεινε το 2017 όπως ήταν και το 2016.

Πίνακας 11: Πληρωθείσες αποζημιώσεις ασφαλίσεων Ζωής

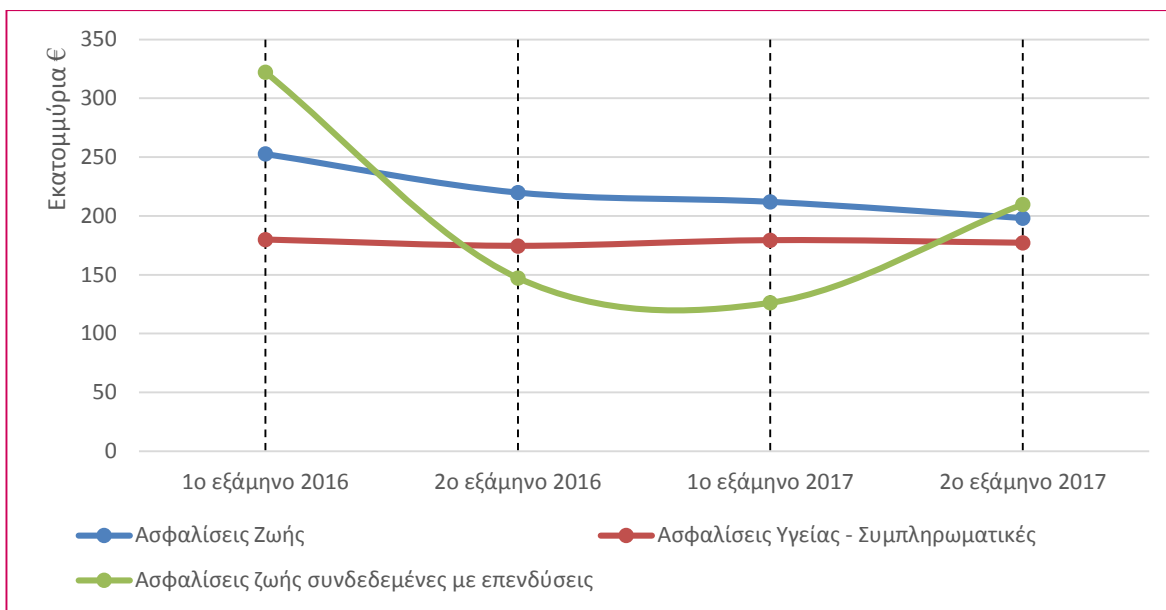
		2017		2016
Ατομικές ασφαλίσεις	Ζωής	410.062.956	37,0%	36,3%
	Υγείας - Συμπληρωματικές	356.377.721	32,2%	27,2%
	Ζωής συνδεδεμένες με επενδύσεις	335.974.134	30,3%	36,1%
	Συντάξεις	4.813.918	0,4%	0,3%
	Σύνολο	<b>1.107.228.729</b>	<b>100%</b>	<b>100%</b>
Ομαδικές ασφαλίσεις	Δανειοληπτών	63.933.119	18,5%	19,2%
	Εργαζομένων	158.780.608	46,0%	42,7%
	Συνταξιοδοτικά προγράμματα	111.063.946	32,2%	33,5%
	Συντάξεις	11.115.030	3,2%	4,6%
	Σύνολο	<b>344.892.703</b>	<b>100%</b>	<b>100%</b>
Σύνολο (ατομικών και ομαδικών)		<b>1.452.121.431</b>		

### 5.1 Πληρωθείσες αποζημιώσεις ατομικών ασφαλίσεων

Όταν εξετάζονται οι πληρωθείσες αποζημιώσεις ανά εξάμηνο, φαίνονται να είναι σταθερές σε ύψος με εξαίρεση την πολύ μεγάλη τιμή που πήραν οι ασφαλίσεις Ζωής συνδεδεμένες με επενδύσεις κατά το 1<sup>ο</sup> τρίμηνο του 2016.

# Αποτελέσματα έρευνας ΕΑΕΕ

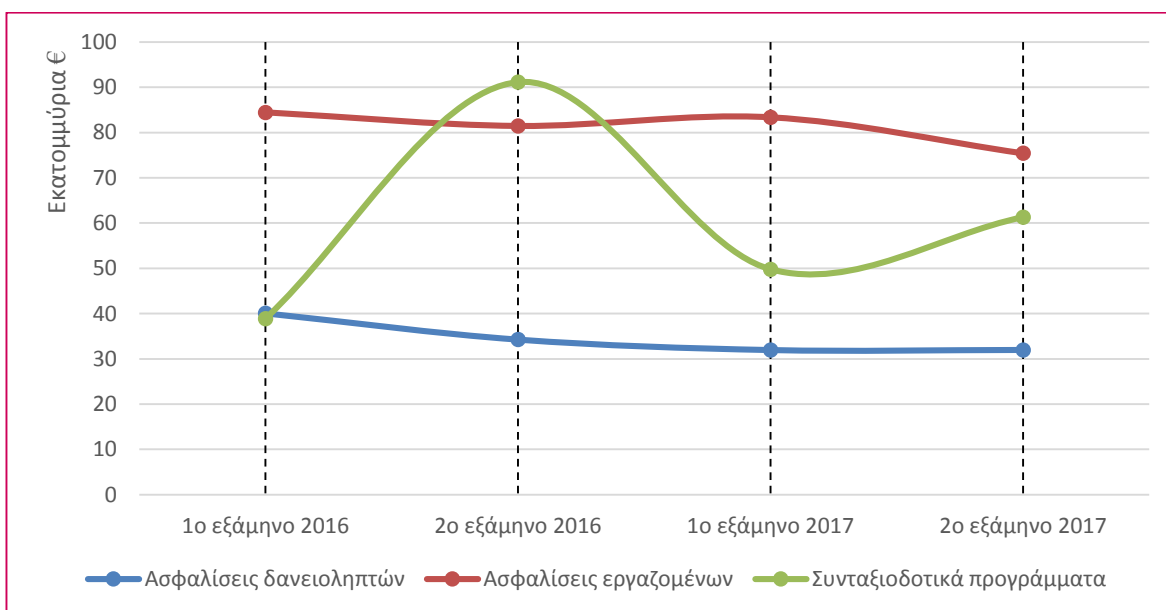
Γράφημα 27: Πληρωθείσες αποζημιώσεις ανά τύπο κινδύνου, ατομικές ασφαλίσεις



## 5.2 Πληρωθείσες αποζημιώσεις ομαδικών ασφαλίσεων

Όπως φαίνεται στον επόμενο γράφημα, οι πληρωθείσες αποζημιώσεις των ομαδικών ασφαλίσεων ήταν σχετικά σταθερές από εξάμηνο σε εξάμηνο του 2016. Εξάιρεση αποτέλεσαν τα συνταξιοδοτικά προγράμματα, των οποίων οι αποζημιώσεις αυξήθηκαν πολύ κατά το 2<sup>ο</sup> εξάμηνο του έτους.

Γράφημα 28: Πληρωθείσες αποζημιώσεις ανά τύπο κινδύνου, ομαδικές ασφαλίσεις



Σημείωση: Το μέγεθος των συντάξεων δεν απεικονίζεται στο γράφημα λόγω της κλίμακας.

---

## Παραρτήματα

### Παράρτημα 1: Κατάλογος συμμετεχόντων – List of participants

Η Επιτροπή Ζωής και Συντάξεων της ΕΑΕΕ επιθυμεί να ευχαριστήσει τις παρακάτω ασφαλιστικές επιχειρήσεις που ανταποκρίθηκαν στο σχετικό ερωτηματολόγιο το οποίο υποστήριξε το μελετητικό έργο της παρούσας έκδοσης.

*HAIC's Life and Pensions Committee wishes to thank the following insurance enterprises for their response to the questionnaire that supported the undertaken study.*

### Πίνακας 12: Κατάλογος συμμετεχόντων (List of participants)

1. ΑΓΡΟΤΙΚΗ ΑΣΦΑΛΙΣΤΙΚΗ Α.Ε.
2. ΑΤΛΑΝΤΙΚΗ ΕΝΩΣΗ Α.Ε.Γ.Α.
3. ΕΘΝΙΚΗ Α.Ε.Ε.Γ.Α.
4. ΕΥΡΩΠΑΪΚΗ ΕΝΩΣΗ Α.Ε.Ε.Γ.Α.
5. ΕΥΡΩΠΑΪΚΗ ΠΙΣΤΗ Α.Ε.Γ.Α.
6. ΙΝΤΕΡΑΜΕΡΙΚΑΝ Ε.Α.Ε. ΖΩΗΣ Α.Ε.
7. ΚΥΠΡΟΥ ΖΩΗΣ
8. ΟΡΙΖΩΝ Α.Ε.Γ.Α.
9. ΣΥΝΕΤΑΙΡΙΣΤΙΚΗ Α.Ε.Ε.Γ.Α.
10. ALLIANZ ΕΛΛΑΣ Α.Α.Ε.
11. ALPHALIFE Α.Α.Ε.Ζ.
12. ΑΧΑ ΑΣΦΑΛΙΣΤΙΚΗ Α.Ε.
13. CNP ΖΩΗΣ Α.Α.Ε.
14. CREDIT AGRICOLE Α.Α.Ε. ΖΩΗΣ
15. ERB Eurolife Α.Ε.Α. ΖΩΗΣ
16. ERGO Α.Α.Ε. ΖΩΗΣ
17. GENERALI Hellas Α.Α.Ε.
18. GROUPAMA ΦΟΙΝΙΞ Α.Ε.Α.Ε.
19. METLIFE Α.Ε.Α. ΖΩΗΣ
20. NN Ε.Α.Α.Ε. ΖΩΗΣ

## Appendix 2: Executive summary

Life and Health insurance are one of the largest areas of private insurance activity in Greece where 32 (2016: 35) insurance companies are involved; total premium amounted at € 2.1 billion in 2017, down 0.2% from 2016. Non-life premium was € 1.7 billion (+ 0.4%). Overall, in 2017, total premium (Life, Health and Non-life) were € 3.8 billion (+ 0.05% over 2016).

HAIC's special survey for Life and Health insurance among 20 member insurance enterprises (which accumulate 98.96% of market's premium) showed that in Life and Health Insurance, premium of € 1.58 billion was recorded for individual insurance and € 468 million for group insurance. In individual insurance, the shares of hospital and life insurance linked to investment are similar to the corresponding survey of 2016. In group insurance, the proportion of borrower insurance decreased, while the proportion of employee insurance and pension schemes increased.

Paid claims amounted to € 1.45 billion, of which € 1.11 billion corresponded to individual insurance and € 345 million to group insurance. In individual insurance, the proportion of paid claims increased in health and supplementary insurance, while the share of paid claims for life insurance linked to investments was reduced. In group insurance, the proportions of paid claims between covers remained in 2017 approximately as in 2016.

One of the survey's objectives was to investigate the breakdown of premium per distribution channel.

In individual insurance, tied agency and bancassurance are the two biggest distribution channels. Compared to 2016, tied agency share was strengthened while the corresponding one of bancassurance was reduced.

Correspondingly, in group insurance, the bulk of the business comes from direct sales. Compared to 2016, the proportions of direct sales and tied agency increased, while bancassurance declined.



# ΠΡΟΣΦΑΤΕΣ ΕΚΔΟΣΕΙΣ - ΜΕΛΕΤΕΣ ΥΠΗΡΕΣΙΑ ΜΕΛΕΤΩΝ ΚΑΙ ΣΤΑΤΙΣΤΙΚΗΣ ΕΝΩΣΗ ΑΣΦΑΛΙΣΤΙΚΩΝ ΕΤΑΙΡΙΩΝ ΕΛΛΑΔΟΣ



## 103. Ασφάλιση Σκαφών Αναψυχής 2016

Μάρτιος 2018

<http://www.eaee.gr/sites/default/files/oikmel-yacht2016gr.pdf>



## 102. Ασφάλιση Μεταφερόμενων Εμπορευμάτων 2016

Φεβρουάριος 2018

<http://www.eaee.gr/sites/default/files/oikmel-cargo2016gr.pdf>



## 101. Ασφάλιση Περιουσίας 2016

Φεβρουάριος 2018

<http://www.eaee.gr/sites/default/files/oikmel-property2016gr.pdf>



## 100. Ασφάλιση αυτοκινήτου 2016

Δεκέμβριος 2017

<http://www.eaee.gr/sites/default/files/oikmel-motor2016gr.pdf>



## Ετήσια Στατιστική Έκθεση 2016

Δεκέμβριος 2017

[http://www.eaee.gr/cms/sites/default/files/annual\\_stat\\_report\\_2016\\_gr.pdf](http://www.eaee.gr/cms/sites/default/files/annual_stat_report_2016_gr.pdf)



# ΠΡΟΣΦΑΤΕΣ ΕΚΔΟΣΕΙΣ - ΜΕΛΕΤΕΣ ΥΠΗΡΕΣΙΑ ΜΕΛΕΤΩΝ ΚΑΙ ΣΤΑΤΙΣΤΙΚΗΣ ΕΝΩΣΗ ΑΣΦΑΛΙΣΤΙΚΩΝ ΕΤΑΙΡΙΩΝ ΕΛΛΑΔΟΣ



## 99. Ασφάλιση πληρωμάτων πλοίων 2016

Νοέμβριος 2017

<http://www.eaee.gr/sites/default/files/oikmel-crewinsurance2016gr.pdf>



## 98. Ασφάλιση Νομικής προστασίας 2016

Νοέμβριος 2017

<http://www.eaee.gr/sites/default/files/oikmel-legalexpenditures2016gr.pdf>



## 97. Οικονομικά στοιχεία ασφαλιστικών επιχειρήσεων 2016

Οκτώβριος 2017

<http://www.eaee.gr/sites/default/files/oikmel-companies2016gr.pdf>



## 96. Ασφάλιση Γενικής αστικής ευθύνης 2016

Σεπτέμβριος 2017

<http://www.eaee.gr/sites/default/files/oikmel-GeneralCivilLiability2016gr.pdf>



## 95. Στατιστικά στοιχεία ασφαλίσεων Ζωής: σύνολο έτους 2016

Μάιος 2017

<http://www.eaee.gr/sites/default/files/oikmel-life2016gr.pdf>



## **Ε.Α.Ε.Ε. – Υπηρεσία Μελετών και Στατιστικής**

Ιωάννης Φασόης, Μ.Α.

+30 210 33 34 104

fasois@eaee.gr

Κωνσταντίνος Σταθόπουλος, Μ.Σc., Μ.Ρεs.


+30 210 33 34 109

cstathopoulos@eaee.gr

Η παρούσα έκδοση είναι διαθέσιμη στην ιστοσελίδα της ΕΑΕΕ: [www.eaee.gr](http://www.eaee.gr)

Η παρούσα έκδοση υπόκειται σε προστασία της νομοθεσίας περί πνευματικών δικαιωμάτων. Επισημαίνεται ότι σύμφωνα με τον Ν. 2121/1993 όπως ισχύει, απαγορεύεται η αναδημοσίευση και γενικά η αναπαραγωγή του παρόντος έργου, με οποιοδήποτε τρόπο, τμηματικά ή περιληπτικά, στο πρωτότυπο ή σε μετάφραση ή άλλη διασκευή, χωρίς άδεια του εκδότη.

Παρά το γεγονός ότι όλες οι πληροφορίες που χρησιμοποιούνται στην παρούσα έκδοση λήφθηκαν προσεκτικά από αξιόπιστες πηγές, η ΕΑΕΕ δεν αναλαμβάνει καμία ευθύνη για την ακρίβεια ή την πληρότητα των πληροφοριών που παρέχονται. Οι πληροφορίες που παρέχονται έχουν ενημερωτικό σκοπό και μόνο και σε καμία περίπτωση η ΕΑΕΕ δεν ευθύνεται για οποιαδήποτε απώλεια ή ζημία που προκύπτει από τη χρήση αυτής της πληροφόρησης. Επισημαίνεται ότι το σύνολο των πληροφοριών που εμπεριέχονται έχουν αποκλειστικά ενημερωτικό και μη δεσμευτικό χαρακτήρα, ενώ σε καμία περίπτωση δεν υποκρύπτουν οποιαδήποτε προτροπή για τυχόν υιοθέτησή τους.



ΕΝΩΣΗ ΑΣΦΑΛΙΣΤΙΚΩΝ ΕΤΑΙΡΙΩΝ ΕΛΛΑΔΟΣ

ΞΕΝΟΦΩΝΤΟΣ 10 • 105 57 ΑΘΗΝΑ • ΤΗΛ. 210 33 34 100 • e-mail: [info@eae.gr](mailto:info@eae.gr)

---