



## Παραγωγή ασφαλίσεων Ιανουαρίου-Οκτωβρίου 2014

Η ΕΑΕΕ συνεχίζει την έρευνα σχετικά με την παραγωγή ασφαλίσεων (συμπεριλαμβανομένων των δικαιωμάτων συμβολαίων) και την επιστροφή ασφαλίσεων λόγω ακυρώσεων ανά μήνα μεταξύ των ασφαλιστικών επιχειρήσεων-μελών της. Στο πλαίσιο αυτό, ενσωματώθηκαν στην έρευνα τα στοιχεία μηνός Οκτωβρίου του 2014. Συνολικά ανταποκρίθηκαν 59 ασφαλιστικές επιχειρήσεις-μέλη οι οποίες συγκέντρωναν το 91,9% της παραγωγής ασφαλίσεων στις ασφαλίσσεις κατά Ζημιών και το 97,8% των ασφαλίσεων Ζωής το 2013. Από τις ανωτέρω επιχειρήσεις, οι 21 δραστηριοποιήθηκαν στις ασφαλίσσεις Ζωής και 49 στις ασφαλίσσεις κατά Ζημιών.

Σύμφωνα με τα στοιχεία αυτά (κατόπιν προσαρμογής των δεδομένων του προηγούμενου χρονικού διαστήματος με νεώτερες απαντήσεις), από τη σύγκριση των δηλώσεων παραγωγής ασφαλίσεων των μηνών Ιανουαρίου έως Οκτωβρίου 2014 των ανωτέρω 59 επιχειρήσεων με τις αντίστοιχες της ίδιας περιόδου για το 2013 των ιδίων επιχειρήσεων, προκύπτουν τα παρακάτω:

Παραγωγή ασφαλίσεων (€)	Ιανουάριος-Οκτώβριος 2014	Μεταβολή έναντι 2013
<b>Ασφαλίσσεις Ζωής</b>	1.481.726.653,38	+13,5%
<b>Ασφαλίσσεις κατά Ζημιών</b>	1.670.797.826,42	-10,0%
ΕΚ ΤΩΝ ΟΠΟΙΩΝ		
Αστική ευθύνη οχημάτων	797.117.551,43	-14,0%
Λοιποί κλάδοι κατά Ζημιών	873.680.274,99	-6,0%
<b>Σύνολο</b>	3.152.524.479,80	-0,3%

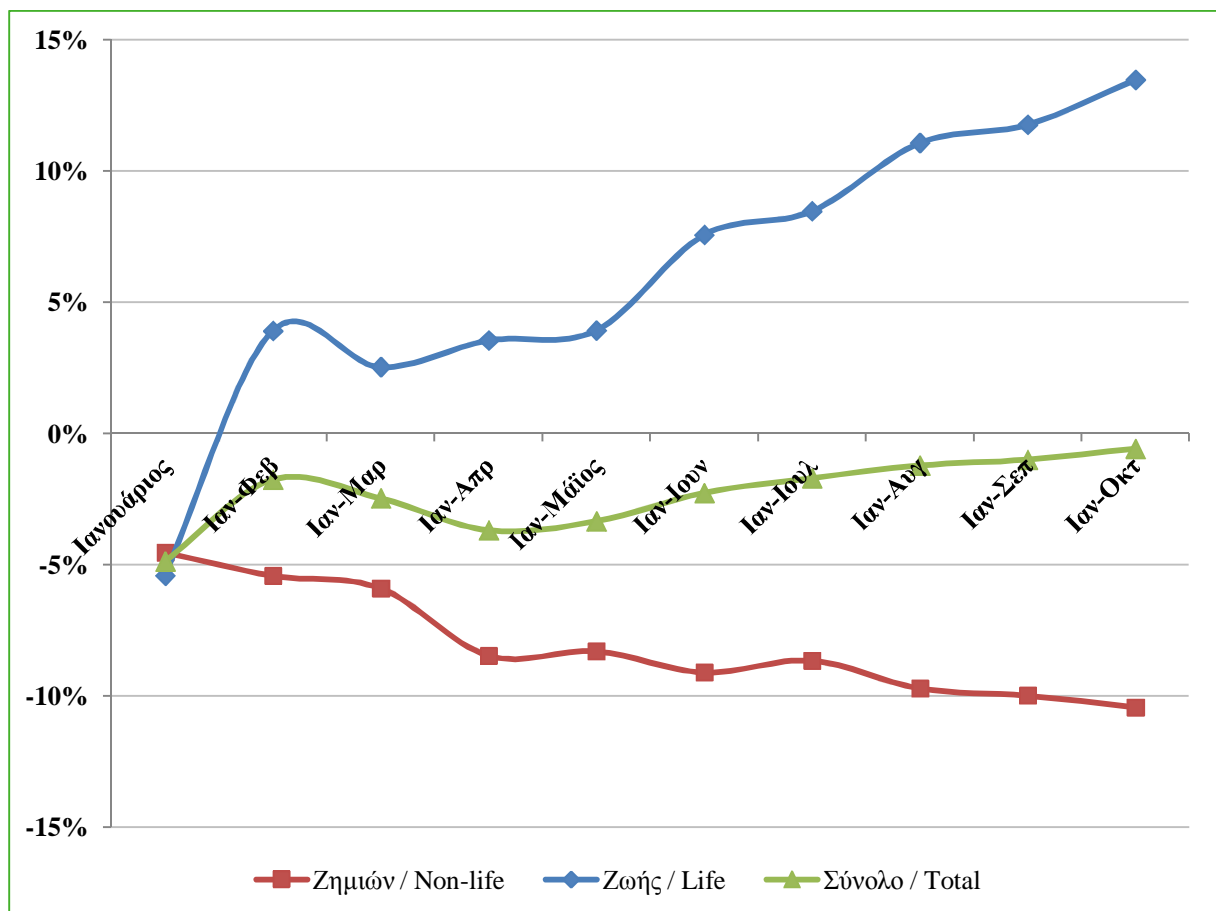
Επισημαίνεται ότι τα στοιχεία της έρευνας προκύπτουν από τις δηλώσεις των ασφαλιστικών επιχειρήσεων, οι οποίες δεν έχουν ελεγχθεί από ορκωτούς ελεγκτές.

Στον πίνακα που ακολουθεί καταγράφονται οι μηνιαίες μεταβολές των ασφαλίσεων Ζωής και Ζημιών, σε σχέση με το αντίστοιχο χρονικό διάστημα του 2013:

2014 / 2013	Ασφαλίσεις Ζωής	Ασφαλίσεις κατά Ζημιών	Σύνολο
Ιανουάριος- Μάρτιος	+2,5%	-5,9%	-2,5%
Ιανουάριος- Ιούνιος	+7,6%	-9,1%	-2,3%
Ιανουάριος- Σεπτέμβριος	+11,8%	-10,0%	-1,0%
Οκτώβριος	+29,1%	-10,3%	+5,9%
Ιανουάριος- Οκτώβριος	+13,5%	-10,0%	-0,3%

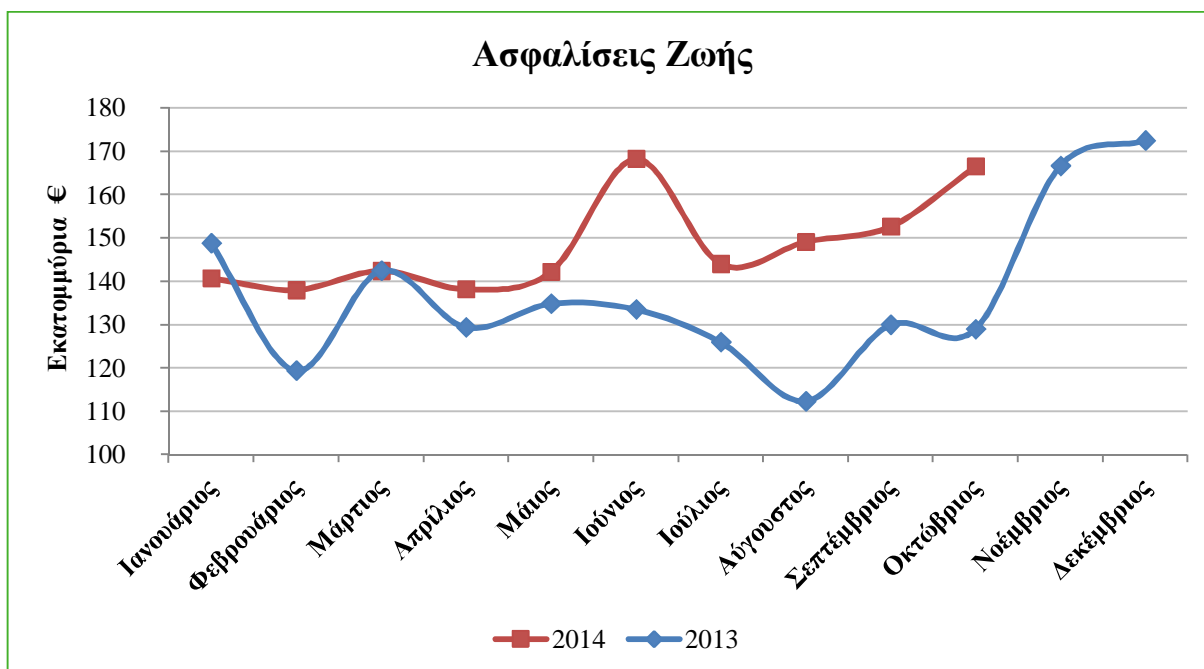
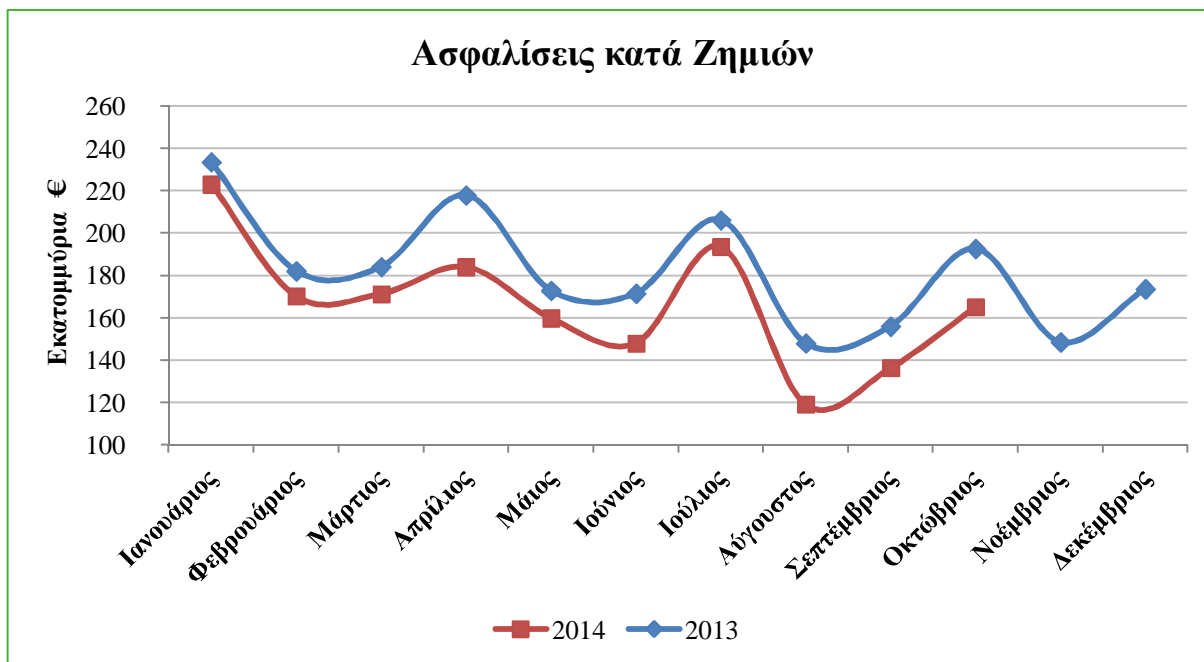
Για ένα ακόμη μήνα, τον όγδοο εντός του 2014, οι ασφαλίσεις Ζωής επέδειξαν αυξητική τάση ως προς την παραγωγή, η οποία μάλιστα διευρύνεται με την πάροδο των μηνών. Συνολικά, διαπιστώνεται ότι η παραγωγή ασφαλιστρών τους δέκα μήνες του 2014 αθροιστικά βρίσκεται πλέον σε παρόμοια επίπεδα με αυτήν του αντίστοιχου δεκαμήνου του 2013.

#### Αθροιστική μεταβολή παραγωγής ασφαλιστρών 2014 έναντι 2013



Στα δύο γραφήματα που ακολουθούν παρουσιάζεται η εξέλιξη της παραγωγής ασφαλιστρών ανά μήνα, για το χρονικό διάστημα Ιανουαρίου 2013 – Οκτωβρίου 2014, ξεχωριστά για τις ασφαλίσσεις Ζωής και τις ασφαλίσσεις κατά Ζημιών.

### Παραγωγή ασφαλιστρών 2013-2014



Στους δύο πίνακες που ακολουθούν καταγράφονται αναλυτικά τα αποτελέσματα της έρευνας παραγωγής ανά κλάδο ασφάλισης για το χρονικό διάστημα Ιανουαρίου-

Οκτωβρίου του 2014, καθώς και το ποσοστό μεταβολής έναντι του αντίστοιχου διαστήματος του 2013.

Ασφαλίσεις Ζωής (€)	Ιανουάριος-Οκτώβριος 2014	Μεταβολή
I. Ζωής	985.866.085,33	+1,9%
III. Ζωής συνδεδεμένων με επενδύσεις	289.889.894,53	+76,1%
IV. Υγείας	79.458.768,85	+28,5%
VI. Κεφαλαιοποίησης	105.449,43	+158,8%
VII. Διαχείριση ομαδικών συνταξιοδοτικών κεφαλαίων	126.406.455,24	+12,9%
<b>Σύνολο</b>	<b>1.481.726.653,38</b>	<b>+13,5%</b>

Ασφαλίσεις κατά Ζημιών (€)	Ιανουάριος-Οκτώβριος 2014	Μεταβολή
1. Ατυχήματα	30.279.205,11	-8,6%
2. Ασθένειες	21.394.023,09	+31,4%
3. Χερσαία οχήματα	170.292.954,13	-13,3%
5. Αεροσκάφη	162.224,18	+178,9%
6. Πλοία (θαλάσσια, λιμναία, ποτάμια)	10.296.604,45	+4,3%
7. Μεταφερόμενα εμπορεύματα	18.163.965,02	-2,9%
8. Πυρκαϊά και στοιχεία της φύσεως	298.929.814,03	-7,0%
9. Λοιπές ζημιές αγαθών	95.132.269,48	-9,6%
10. Αστική ευθύνη χερσαίων οχημάτων	797.117.551,43	-14,0%
11. Αστική ευθύνη από αεροσκάφη	572.030,44	+22,1%
12. Αστική ευθύνη πλοίων	6.566.061,16	+15,2%
13. Γενική αστική ευθύνη	66.440.201,87	-1,8%
14. Πιστώσεις	25.292.508,14	+9,4%
15. Εγγυήσεις	208.718,62	-69,0%
16. Διάφορες χρηματικές απώλειες	26.353.787,95	+2,0%
17. Νομική προστασία	30.584.920,88	-10,0%
18. Βοήθεια	73.010.986,44	+3,0%
<b>Σύνολο</b>	<b>1.670.797.826,42</b>	<b>-10,0%</b>

Σχετικά με τα παραπάνω, επισημαίνεται ιδιαίτερος ότι αν αφαιρεθεί η επίδραση του κλάδου III. Ασφαλίσεις Ζωής συνδεδεμένες με επενδύσεις, η παραγωγή των ασφαλίσεων

Ζωής συνολικά είναι αυξημένη κατά 4,4% σε σχέση με τον αντίστοιχο χρονικό διάστημα του 2013 ενώ, αντιστοίχως, η συνολική παραγωγή ασφαλιστρών (Ζωής και Ζημιών) είναι μειωμένη κατά -4,5%.

Τέλος, η έρευνα περιέλαβε και τα μεγέθη των επιστροφών ασφαλιστρών λόγω ακυρώσεων συμβολαίων. Η μηνιαία εξέλιξη των επιστροφών ασφαλιστρών λόγω ακυρώσεων συμβολαίων παρουσιάζεται δεικτοποιημένη στα δύο παρακάτω γραφήματα. Η δεικτοποίηση έχει γίνει με βάση την τιμή Ιανουαρίου 2011, η οποία ορίστηκε στην τιμή 100, καταγράφεται δε η εξέλιξή της από τον Ιανουάριο του 2013 έως τον Οκτώβριο του 2014.

### Επιστροφές ασφαλιστρών 2013-2014

