



Παραγωγή ασφαλίσεων Ιανουαρίου – Αυγούστου 2015

Η ΕΑΕΕ συνεχίζει την έρευνα σχετικά με την παραγωγή ασφαλίσεων (συμπεριλαμβανομένων των δικαιωμάτων συμβολαίων) και των επιστροφών ασφαλίσεων λόγω ακυρώσεων ανά μήνα μεταξύ των ασφαλιστικών επιχειρήσεων-μελών της. Στο πλαίσιο αυτό, ενσωματώθηκαν στην έρευνα τα στοιχεία μηνός Αυγούστου του 2015. Συνολικά ανταποκρίθηκαν 57 ασφαλιστικές επιχειρήσεις-μέλη οι οποίες συγκέντρωναν το 94,4% της παραγωγής ασφαλίσεων στις ασφαλίσεις κατά Ζημιών και το 97,4% των ασφαλίσεων Ζωής σύμφωνα με τα στοιχεία του έτους 2014. Από τις ανωτέρω επιχειρήσεις, οι 21 δραστηριοποιήθηκαν στις ασφαλίσεις Ζωής και 47 στις ασφαλίσεις κατά Ζημιών.

Σύμφωνα με τα στοιχεία αυτά (κατόπιν προσαρμογής των δεδομένων του προηγούμενου χρονικού διαστήματος με νεότερες απαντήσεις), από τη σύγκριση των δηλώσεων παραγωγής ασφαλίσεων των μηνών Ιανουαρίου έως Αυγούστου του 2015 των ανωτέρω 57 επιχειρήσεων με τις αντίστοιχες της ίδιας περιόδου για το 2014 των ιδίων επιχειρήσεων, προκύπτουν τα παρακάτω:

| Παραγωγή ασφαλίσεων (€) | Ιανουάριος - Αύγουστος 2015 | Μεταβολή έναντι 2014 |
|---------------------------|-----------------------------|----------------------|
| Ασφαλίσεις Ζωής | 1.209.732.388,72 | +4,0% |
| Ασφαλίσεις κατά Ζημιών | 1.238.896.306,03 | -9,5% |
| εκ των οποίων | | |
| Αστική ευθύνη οχημάτων | 545.297.658,40 | -16,8% |
| Λοιποί κλάδοι κατά Ζημιών | 693.598.647,63 | -2,9% |
| Σύνολο | 2.448.628.694,75 | -3,3% |

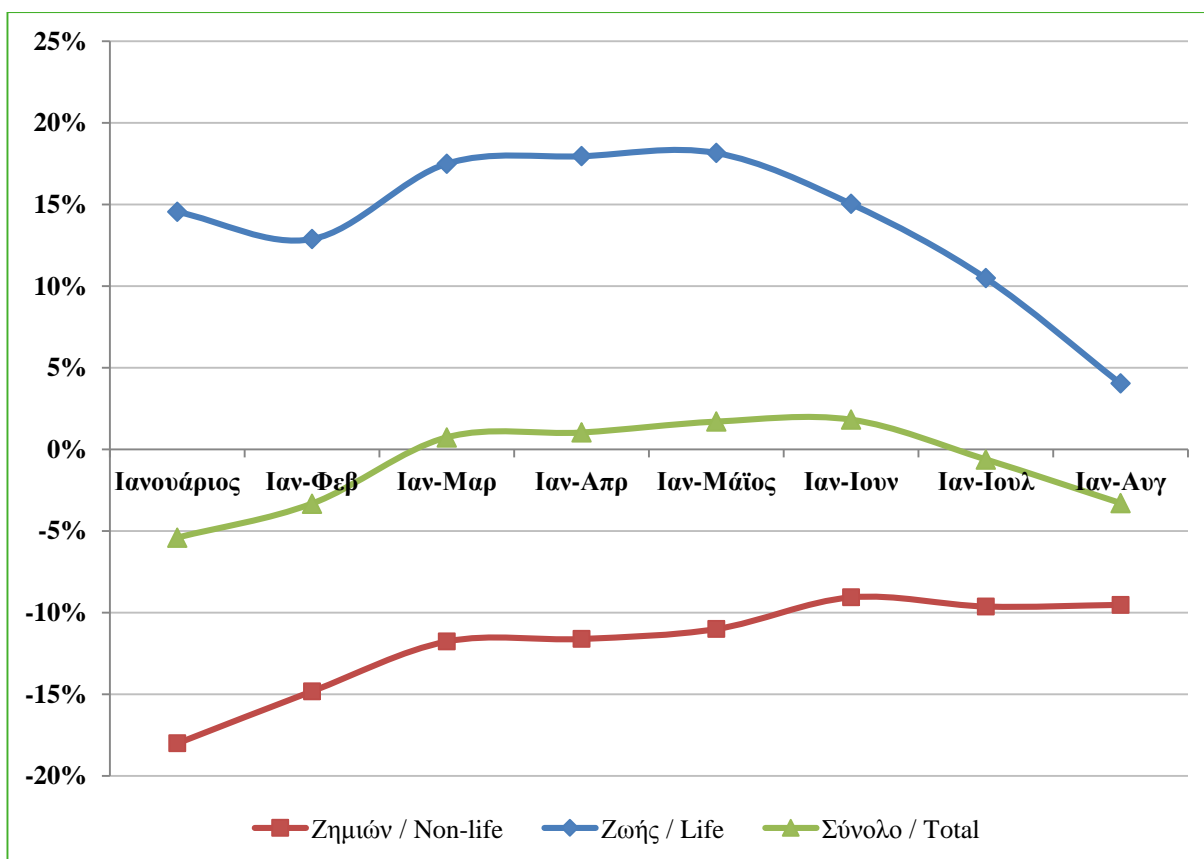
Επισημαίνεται ότι τα στοιχεία της έρευνας προκύπτουν από τις δηλώσεις των ασφαλιστικών επιχειρήσεων, οι οποίες δεν έχουν ελεγχθεί από ορκωτούς ελεγκτές.

Τον μήνα Αύγουστο του 2015, σε σύγκριση με τον ίδιο μήνα του προηγούμενου έτους, παρατηρείται μεγάλη μείωση στην παραγωγή ασφαλίσεων τόσο των ασφαλίσεων Ζωής (-39,8%) όσο και των ασφαλίσεων κατά Ζημιών (-8,5%). Ως συνέπεια αυτών, η συνολική παραγωγή ασφαλίσεων (Ζωής και Ζημιών) του μηνός Αυγούστου παρουσιάζει μεγάλη

αρνητική μεταβολή (-25,9%) ως προς τον Αύγουστο του 2014. Ιδιαίτερα δε, η αθροιστική αύξηση που είχαν επιδείξει οι ασφαλίσεις Ζωής από την αρχή του έτους μέχρι και τον Ιούνιο έχει πλέον περιορισθεί σε μεγάλο βαθμό, όπως άλλωστε φαίνεται στον επόμενο πίνακα και στο επόμενο γράφημα.

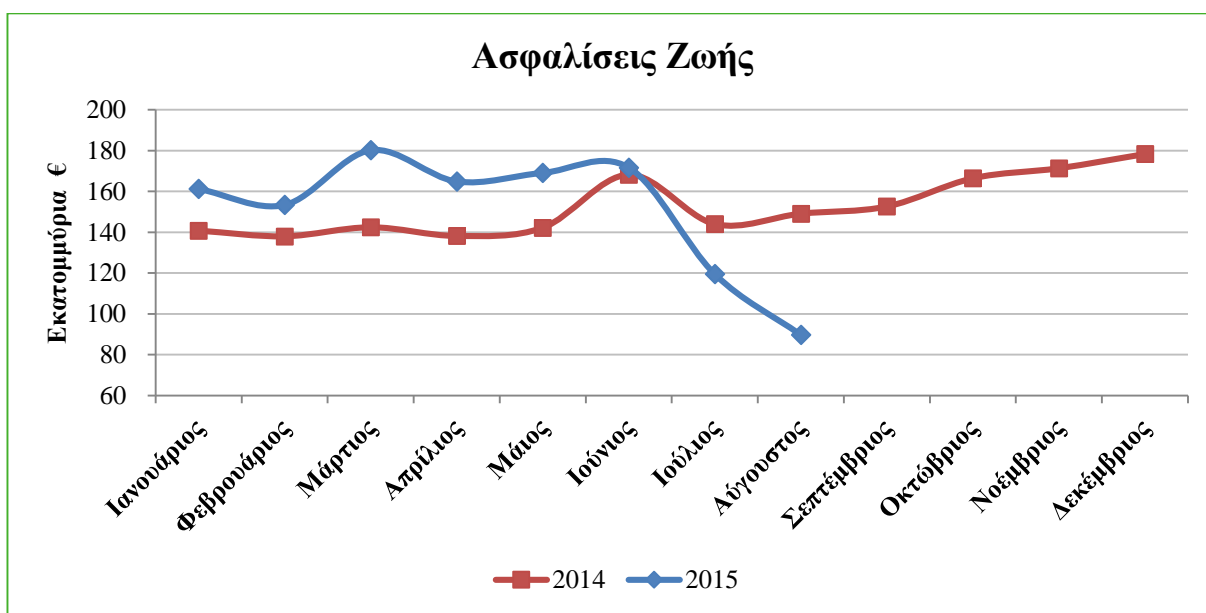
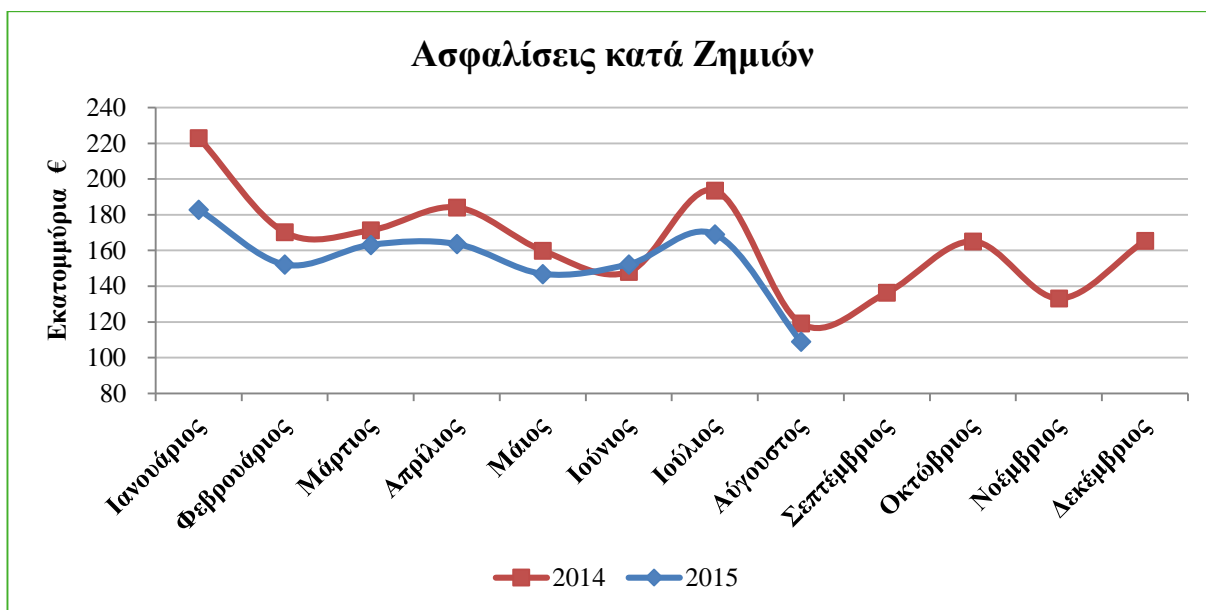
| | Ασφαλίσεις Ζωής | Ασφαλίσεις κατά Ζημιών | Σύνολο |
|------------------------|-----------------|------------------------|--------|
| Ιανουάριος – Ιούνιος | +15,0% | -9,1% | +1,8% |
| Ιούλιος | -17,0% | -12,7% | -14,5% |
| Ιανουάριος – Ιούλιος | +10,5% | -9,6% | -0,6% |
| Αύγουστος | -39,8% | -8,5% | -25,9% |
| Ιανουάριος – Αύγουστος | +4,0% | -9,5% | -3,3% |

Αθροιστική μεταβολή παραγωγής ασφαλίσεων 2015 έναντι 2014



Στα δύο γραφήματα που ακολουθούν παρουσιάζεται η εξέλιξη της παραγωγής ασφαλίσεων ανά μήνα, για το χρονικό διάστημα Ιανουαρίου 2014 – Αυγούστου 2015, ξεχωριστά για τις ασφαλίσεις Ζωής και τις ασφαλίσεις κατά Ζημιών.

Παραγωγή ασφαλίσεων 2014-2015



Στους δύο πίνακες που ακολουθούν καταγράφονται αναλυτικά τα αποτελέσματα της έρευνας παραγωγής ανά κλάδο ασφάλισης για το χρονικό διάστημα Ιανουαρίου - Αυγούστου του 2015 έναντι του αντίστοιχου διαστήματος του 2014.

| Ασφαλίσεις Ζωής (€) | Ιανουάριος – Αύγουστος 2015 | Μεταβολή |
|--|-----------------------------|--------------|
| I. Ζωής | 780.273.779,95 | +0,6% |
| III. Ζωής συνδεδεμένων με επενδύσεις | 255.324.976,78 | +8,2% |
| IV. Υγείας | 75.110.869,72 | +22,8% |
| VI. Κεφαλαιοποίησης | 19.765,42 | -25,1% |
| VII. Διαχείριση ομαδικών συνταξιοδοτικών κεφαλαίων | 99.002.996,85 | +10,2% |
| Σύνολο | 1.209.732.388,72 | +4,0% |

Σχετικά με τα ανωτέρω στοιχεία των ασφαλίσεων Ζωής, επισημαίνονται ιδιαιτέρως τα εξής:

1) Η επίδραση της πορείας των συμβολαίων συνδεδεμένων με επενδύσεις είναι σημαντική για την πορεία των ασφαλίσεων Ζωής. Συγκεκριμένα, αν αφαιρεθεί η επίδραση του κλάδου III. Ασφαλίσεων Ζωής συνδεδεμένων με επενδύσεις, η μεταβολή της παραγωγής των ασφαλίσεων Ζωής συνολικά στο οκτάμηνο θα ήταν αυξημένη μόνο κατά 3,0% σε σχέση με το αντίστοιχο χρονικό διάστημα του 2014 ενώ, αντιστοίχως, η συνολική παραγωγή ασφαλιστρών (Ζωής και Ζημιών) θα ήταν μειωμένη κατά 4,5%.

2) Μόνο τον μήνα Αύγουστο του 2015, ο κλάδος III. Ασφαλίσεων Ζωής συνδεδεμένων με επενδύσεις μειώθηκε κατά 80% σε σύγκριση με τον Αύγουστο του 2015 (από 53 εκατ. € σε 10,7 εκατ. €), λόγω των κεφαλαιακών ελέγχων (capital controls) που μεταξύ άλλων δεν επέτρεψαν την έκδοση νέων συμβολαίων (ενιαίων ή περιοδικών ασφαλιστρών).

3) Το απόλυτο ύψος της συνολικής παραγωγής ασφαλίσεων Ζωής μηνός Αυγούστου 2015 έφθασε τα 89,7 εκατ.€. Το ύψος αυτό αποτελεί την χαμηλότερη καταγραφή μηνιαίας παραγωγής ασφαλίσεων Ζωής από το έτος 2011 που ξεκίνησε η αντίστοιχη έρευνα της ΕΑΕΕ. Η προηγούμενη χαμηλή καταγραφή παραγωγής ασφαλίσεων Ζωής (ύψους 106,5 εκατ. €) είχε γίνει τον Αύγουστο του 2012.

4) Η ανωτέρω καταγραφή στο μητρώο της παραγωγής ασφαλιστρών του κλάδου III. Ασφαλίσεις Ζωής συνδεδεμένες με επενδύσεις (255,3 εκατ. € στο οκτάμηνο), ακολουθεί την συμβατική μέθοδο του Ελληνικού Κλαδικού Λογιστικού Σχεδίου, σύμφωνα με την οποία αθροίζονται στον ίδιο λογαριασμό η παραγωγή ασφαλιστρών περιοδικών καταβολών εντός του έτους με το σύνολο της παραγωγής ασφαλιστρών των εφάπαξ

καταβολής συμβολαίων. Αποτελεί όμως συνήθη πρακτική διεθνώς¹ η υπόθεση ότι: «η μέση διάρκεια των συμβολαίων εφάπαξ καταβολής είναι δεκαετής», συνεπώς η αντίστοιχη αποτίμηση της ετήσιας παραγωγής ασφαλιστρων των συμβολαίων του κλάδου III. Ασφαλίσεις Ζωής συνδεδεμένες με επενδύσεις σύμφωνα με αυτήν την πρακτική θα ήταν το άθροισμα των περιοδικών καταβολών και του 1/10 της παραγωγής ασφαλιστρων εφάπαξ καταβολής. Κάτω από αυτό το πρίσμα, η αντίστοιχη υπολογιζόμενη παραγωγή ασφαλιστρων συμβολαίων εφάπαξ καταβολής (εκτιμάται στο ύψος των 172 εκατ. €) θα προσμετράτο ως 17,2 εκατ. € διαμορφώνοντας την παραγωγή του κλάδου III. Ασφαλίσεις Ζωής συνδεδεμένες με επενδύσεις σε 101 εκατ. € αντί του ποσού των 255 εκατ. € που έχει καταγραφεί.

| Ασφαλίσεις κατά Ζημιών (€) | Ιανουάριος – Αύγουστος 2015 | Μεταβολή |
|---------------------------------------|-----------------------------|--------------|
| 1. Ατυχήματα | 22.290.450,85 | -9,1% |
| 2. Ασθένειες | 16.539.228,22 | -5,2% |
| 3. Χερσαία οχήματα | 125.469.755,89 | -9,9% |
| 5. Αεροσκάφη | 361.123,36 | +143,1% |
| 6. Πλοία (θαλάσσια, λιμναία, ποτάμια) | 10.320.982,82 | +18,1% |
| 7. Μεταφερόμενα εμπορεύματα | 15.146.858,53 | +3,6% |
| 8. Πυρκαϊά και στοιχεία της φύσεως | 239.895.601,02 | -1,6% |
| 9. Λοιπές ζημιές αγαθών | 74.454.848,69 | -6,4% |
| 10. Αστική ευθύνη χερσαίων οχημάτων | 545.297.658,40 | -16,8% |
| 11. Αστική ευθύνη από αεροσκάφη | 417.828,44 | +15,9% |
| 12. Αστική ευθύνη πλοίων | 6.008.257,13 | -1,9% |
| 13. Γενική αστική ευθύνη | 57.712.142,42 | +4,6% |
| 14. Πιστώσεις | 21.102.033,64 | +6,6% |
| 15. Εγγυήσεις | 216.169,39 | -43,6% |
| 16. Διάφορες χρηματικές απώλειες | 21.714.727,34 | +5,5% |
| 17. Νομική προστασία | 23.758.614,39 | -2,6% |
| 18. Βοήθεια | 58.190.025,49 | -2,1% |
| Σύνολο | 1.238.896.306,03 | -9,5% |

¹ Βλ. για παράδειγμα: «Company Valuation under IFRS», N. Antill, K. Lee, 2008, Great Britain

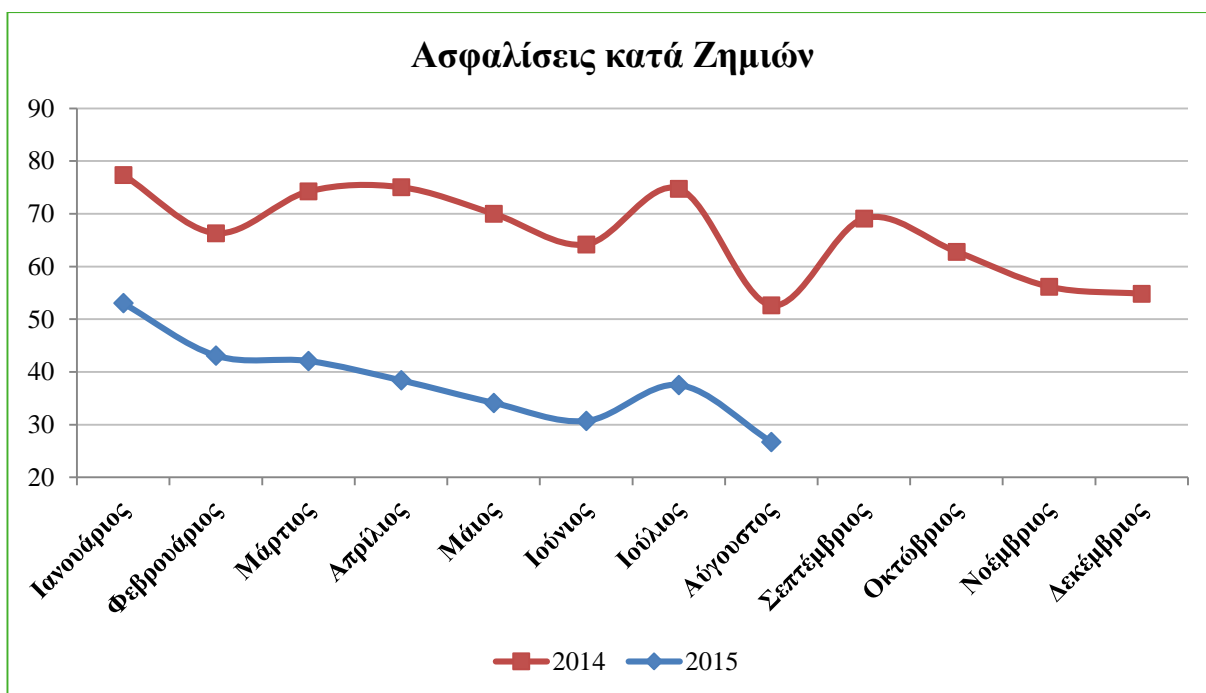
Σχετικά με τα ανωτέρω στοιχεία του κλάδου 10. Αστικής ευθύνης χερσαίων οχημάτων επισημαίνονται τα εξής:

1) Το δίμηνο Ιουλίου-Αυγούστου 2015 αθροιστικά, η παραγωγή του κλάδου υπολείφθηκε κατά 17,6% της αντίστοιχης παραγωγής Ιουλίου-Αυγούστου 2014.

2) Το απόλυτο ύψος της παραγωγής του κλάδου μηνός Αυγούστου 2015 έφθασε τα 48,7 εκατ.€. Το ύψος αυτό αποτελεί την χαμηλότερη καταγραφή μηνιαίας παραγωγής του κλάδου 10. Αστικής ευθύνης χερσαίων οχημάτων από το έτος 2011 που ξεκίνησε η αντίστοιχη έρευνα της ΕΑΕΕ. Η προηγούμενη χαμηλή καταγραφή παραγωγής ασφαλιστρών του κλάδου (ύψους 56,7 εκατ. €) είχε γίνει τον Αύγουστο του 2014.

Τέλος, η έρευνα περιέλαβε και τα μεγέθη των επιστροφών ασφαλιστρών λόγω ακυρώσεων συμβολαίων. Η μηνιαία εξέλιξη των επιστροφών ασφαλιστρών λόγω ακυρώσεων συμβολαίων παρουσιάζεται δεικτοποιημένη στα δύο παρακάτω γραφήματα. Η δεικτοποίηση έχει γίνει με βάση την τιμή Ιανουαρίου 2011, η οποία ορίστηκε στην τιμή 100, καταγράφεται δε η εξέλιξή της από τον Ιανουάριο του 2014 έως τον Αύγουστο του 2015.

Επιστροφές ασφαλιστρών 2014-2015



Ασφαλίσεις Ζωής

