



### Οικονομικά στοιχεία Ασφαλιστικών Επιχειρήσεων έτους 2020

Στην παρούσα αναφορά καταγράφονται τα συγκεντρωτικά οικονομικά στοιχεία των ασφαλιστικών επιχειρήσεων που δραστηριοποιήθηκαν στην Ελλάδα κατά τη διάρκεια του οικονομικού έτους 2020 με καθεστώς εγκατάστασης (Ανώνυμες ασφαλιστικές εταιρείες και Αλληλασφαλιστικοί συνεταιρισμοί), για τις οποίες κατέστη εφικτό να συλλεγούν τα σχετικά στοιχεία.

Τα στοιχεία παρατίθενται με τον ίδιο τρόπο που παρουσιάζονται στις δημοσιευμένες συνοπτικές οικονομικές καταστάσεις των ασφαλιστικών επιχειρήσεων, έτσι ώστε να επιτυγχάνεται η τυποποίηση, η ομοιομορφία και η συγκρισιμότητα των μεγεθών.

Πιο συγκεκριμένα εμφανίζονται, σε συγκεντρωτική μορφή για το σύνολο των ασφαλιστικών επιχειρήσεων όπως προαναφέρθηκε, τα δημοσιευμένα στοιχεία της κατάστασης οικονομικής θέσης και της κατάστασης συνολικού εισοδήματος για το έτος 2020. Σημειώνεται ότι σε εφαρμογή του Ν. 4308/2014 «Ελληνικά Λογιστικά Πρότυπα και συναφείς ρυθμίσεις», οι ασφαλιστικές επιχειρήσεις με έδρα την Ελλάδα συντάσσουν οικονομικές καταστάσεις με βάση τα Διεθνή Πρότυπα Χρηματοοικονομικής Αναφοράς (Δ.Π.Χ.Α.) όπως αυτά έχουν υιοθετηθεί από την Ευρωπαϊκή Ένωση.

Στην παρούσα αναφορά δεν περιλαμβάνονται στοιχεία ευρωπαϊκών ασφαλιστικών επιχειρήσεων που δραστηριοποιούνται στην Ελλάδα είτε μέσω υποκαταστήματος ή γραφείου, είτε μέσω εταιρίας με καθεστώς Ελεύθερης Παροχής Υπηρεσιών (Ε.Π.Υ.), καθώς αυτά ενσωματώνονται στους λογαριασμούς της επιχείρησης της έδρας τους.

Στην έρευνα της Ε.Α.Ε.Ε. συμμετείχαν 35 ασφαλιστικές επιχειρήσεις (32 Ανώνυμες ασφαλιστικές εταιρείες και 3 Αλληλασφαλιστικοί συνεταιρισμοί), οι οποίες εκτιμάται ότι αθροίζουν περίπου το 94% επί της ετήσιας παραγωγής ασφαλιστρών.

#### Ευρήματα της έρευνας

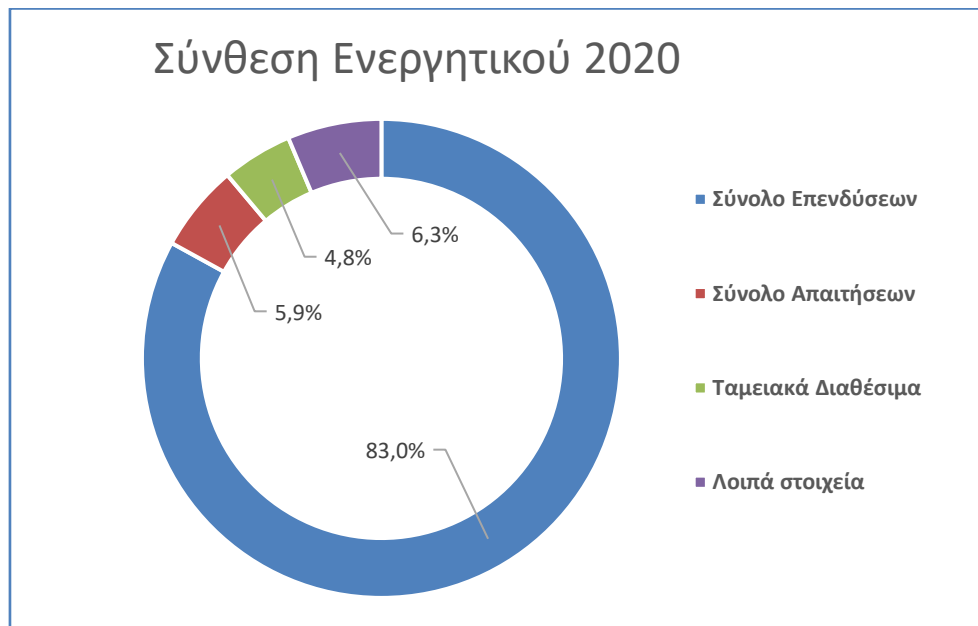
Οι συγκεντρωτικές οικονομικές καταστάσεις που παρουσιάζονται στη συνέχεια, αφορούν τις ασφαλιστικές επιχειρήσεις οι οποίες δραστηριοποιήθηκαν το 2020 και συλλέχθηκαν στοιχεία για αυτές, ακολουθούν τη μορφή των αντίστοιχων δημοσιευμένων:

- Κατάσταση χρηματοοικονομικής θέσης (Ενεργητικό – Παθητικό)
- Κατάσταση Συνολικού Εισοδήματος
  - Ασφαλίσεων Ζωής
  - Ασφαλίσεων κατά Ζημιών
- Συνολικό αποτέλεσμα χρήσης (προ και μετά της φορολογίας):



Πίνακας 1: Συνολική κατάσταση χρηματοοικονομικής θέσης, 2020 (Ενεργητικό)

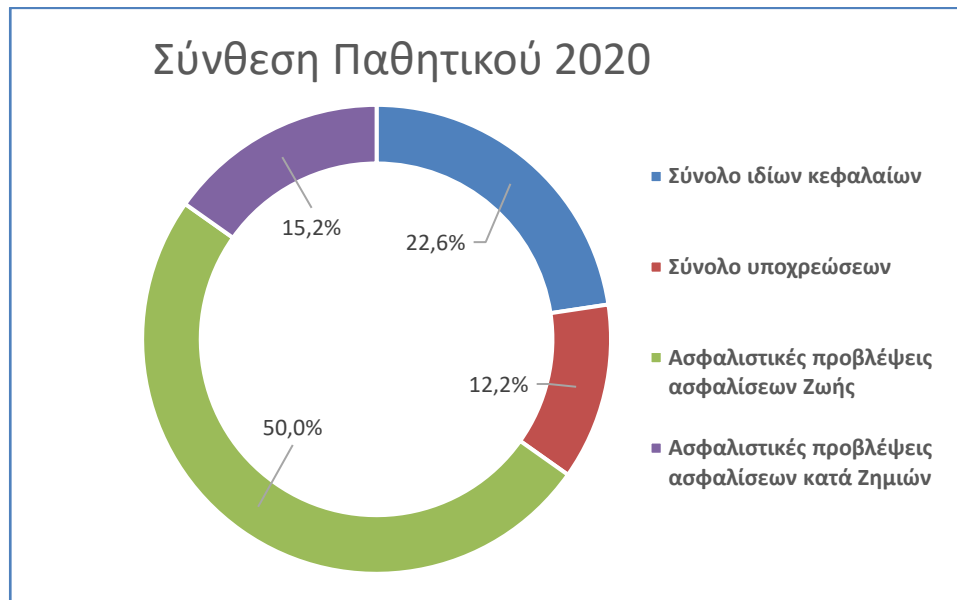
| Ενεργητικό  | Ποσά σε .000 €    | Συμμετοχή    | Μεταβολή σε σχέση με το 2019 |
|---|-------------------|--------------|------------------------------|
| Ενσώματα πάγια στοιχεία   | 378.658           | 1,9%         | -6,9%                        |
| Άυλα περιουσιακά στοιχεία                                       | 170.318           | 0,8%         | -7,3%                        |
| <b>Σύνολο επενδύσεων</b>  | <b>16.700.827</b> | <b>83,0%</b> | <b>+5,4%</b>                 |
| Απαιτήσεις από ασφάλιστρα                                       | 329.453           | 1,6%         | -23,5%                       |
| Απαιτήσεις από αντασφαλιστές και αντασφαλιστικές δραστηριότητες | 478.363           | 2,4%         | -8,7%                        |
| Λοιπές απαιτήσεις   | 374.241           | 1,9%         | +22,4%                       |
| <b>Σύνολο απαιτήσεων</b>  | <b>1.182.057</b>  | <b>5,9%</b>  | <b>-6,2%</b>                 |
| Ταμειακά διαθέσιμα και ισοδύναμα                                | 959.013           | 4,8%         | +3,8%                        |
| Λοιπά στοιχεία ενεργητικού                                      | 730.232           | 3,6%         | +3,1%                        |
| <b>Σύνολο</b>   | <b>20.121.105</b> | <b>100%</b>  | <b>+4,1%</b>                 |






Πίνακας 2: Συνολική κατάσταση χρηματοοικονομικής θέσης, 2020 (Παθητικό)

| Παθητικό                              | Ποσά σε .000 €    | Συμμετοχή    | Μεταβολή σε σχέση με το 2019 |
|---------------------------------------|-------------------|--------------|------------------------------|
| Μετοχικό κεφάλαιο                     | 1.250.636         | 6,2%         | -4,8%                        |
| <b>Σύνολο ιδίων κεφαλαίων</b>         | <b>4.552.600</b>  | <b>22,6%</b> | <b>+8,6%</b>                 |
|                                       |                   |              |                              |
| <b>Σύνολο υποχρεώσεων</b>             | <b>2.450.336</b>  | <b>12,2%</b> | <b>+19,0%</b>                |
|                                       |                   |              |                              |
| <b>Ασφαλιστικές Προβλέψεις</b>        |                   |              |                              |
| Σύνολο ασφαλίσεων Ζωής                | 10.058.820        | 50,0%        | +3,9%                        |
| Σύνολο ασφαλίσεων κατά Ζημιών         | 3.059.349         | 15,2%        | -9,8%                        |
| <b>Σύνολο ασφαλιστικών προβλέψεων</b> | <b>13.118.169</b> | <b>65,2%</b> | <b>+1,3%</b>                 |
|                                       |                   |              |                              |
|                                       |                   |              |                              |
|                                       |                   |              |                              |
| <b>Σύνολο</b>                         | <b>20.121.105</b> | <b>100%</b>  | <b>+4,1%</b>                 |





Πίνακας 3: Κατάσταση συνολικού εισοδήματος, 2020

| Ασφαλίσεις Ζωής   | Ποσά σε .000 €  | Μεταβολή σε σχέση με 2019 |
|---|-----------------|---------------------------|
| Δεδουλευμένα ασφάλιστρα                                   | 1.914.182       | -8,8%                     |
| Εκχωρηθέντα αντασφάλιστρα                                 | -81.975         | -17,5%                    |
| Δεδουλευμένες προμήθειες και έξοδα παραγωγής              | -242.365        | +4,4%                     |
| Ασφαλιστικές αποζημιώσεις (ιδία κράτηση)                  | -1.341.502      | +0,3%                     |
| Μεταβολή μαθηματικών και λοιπών προβλέψεων (ιδία κράτηση) | -431.208        | -46,5%                    |
| <b>Τεχνικό αποτέλεσμα ασφαλίσεων Ζωής</b>                 | <b>-182.868</b> | -                         |
| <b>Ασφαλίσεις κατά Ζημιών</b>                             |                 |                           |
| Δεδουλευμένα ασφάλιστρα                                   | 1.761.411       | -5,9%                     |
| Εκχωρηθέντα αντασφάλιστρα                                 | -326.932        | -7,7%                     |
| Δεδουλευμένες προμήθειες και έξοδα παραγωγής              | -299.297        | -12,0%                    |
| Ασφαλιστικές αποζημιώσεις (ιδία κράτηση)                  | -594.154        | -8,8%                     |
| Μεταβολή προβλέψεων (ιδία κράτηση)                        | 32.143          | -222,7%                   |
| <b>Τεχνικό αποτέλεσμα ασφαλίσεων κατά Ζημιών</b>          | <b>573.172</b>  | -                         |
| <b>Αποτέλεσμα χρήσης</b>                                  |                 |                           |
| Τεχνικό αποτέλεσμα ασφαλίσεων (Ζωής και Ζημιών)           | 390.304         | -                         |
| Έσοδα επενδύσεων  | 571.218         | -                         |
| Λοιπά έσοδα   | 76.622          | +30,4%                    |
| Λειτουργικά έξοδα   | -541.590        | -0,2%                     |
| Λοιπά έξοδα   | -56.577         | -49,0%                    |
| <b>Κέρδη προ φόρων</b>                                    | <b>439.977</b>  | <b>+17,6%</b>             |
| Φόροι   | -136.056        | -3,5%                     |
| <b>Κέρδη μετά από φόρους</b>                              | <b>303.921</b>  | <b>+30,4%</b>             |