

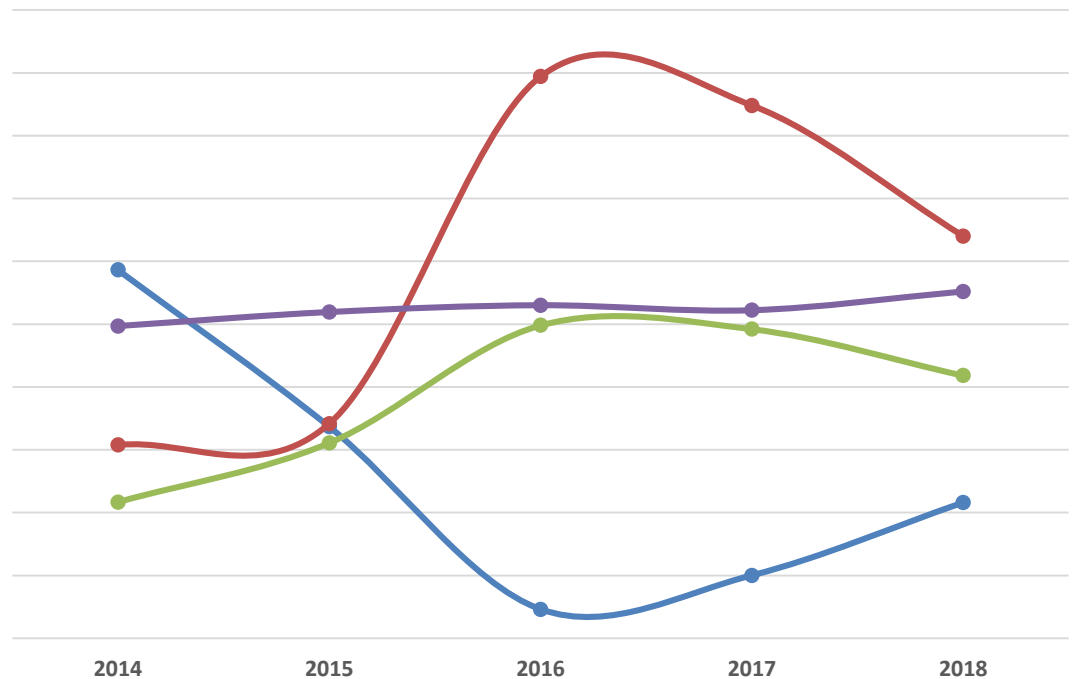
# Ασφαλίσεις Ζωής και Υγείας 2018

ΕΝΩΣΗ  
ΑΣΦΑΛΙΣΤΙΚΩΝ  
ΕΤΑΙΡΙΩΝ  
ΕΛΛΑΔΟΣ

Υπηρεσία  
Μελετών &  
Στατιστικής

*with English supplement*

[www.eaee.gr](http://www.eaee.gr)



---

## Σύνοψη βασικών σημείων

Οι ασφαλίσεις Ζωής και Υγείας αποτελούν ένα από τους μεγαλύτερους τομείς δραστηριοποίησης της Ιδιωτικής ασφάλισης στην Ελλάδα όπου συμμετέχουν 31 (2017: 32) ασφαλιστικές επιχειρήσεις με συνολική παραγωγή ασφαλίσεων 2,15 δισ. € το 2018, αυξημένη κατά 1,3% σε σχέση με το 2017. Η αντίστοιχη παραγωγή των ασφαλίσεων κατά Ζημιών ήταν 2,2 δισ. € (+3,6%). Συνολικά κατά το 2018, η παραγωγή ασφαλίσεων (Ζωής, Υγείας και Ζημιών) ανήλθε στα 4,0 δισ. € (+1,75% σε σχέση με το 2017).

Από την εξειδικευμένη έρευνα της ΕΑΕΕ για τις ασφαλίσεις Ζωής και Υγείας στην οποία συμμετείχαν 19 ασφαλιστικές επιχειρήσεις – μέλη (με εκτιμώμενο αθροιστικό μερίδιο αγοράς 96,3% επί της παραγωγής ασφαλίσεων), προέκυψε ότι από την παραγωγή τους σε ασφαλίσεις Ζωής και Υγείας, ποσό 1,53 δισ. € αφορούσε σε ατομικές ασφαλίσεις και 539 εκατ. € σε ομαδικές ασφαλίσεις. Στις ατομικές ασφαλίσεις, αυξημένο καταγράφεται το μερίδιο συμμετοχής των νοσοκομειακών ασφαλίσεων και των ασφαλίσεων Ζωής συνδεδεμένων με επενδύσεις σε σχέση με την αντίστοιχη έρευνα του 2017. Στις ομαδικές ασφαλίσεις, μειώθηκε η αναλογία των ασφαλίσεων δανειοληπτών και των ασφαλίσεων εργαζομένων ενώ αυξήθηκε η αναλογία των συνταξιοδοτικών προγραμμάτων.

Οι πληρωθείσες αποζημιώσεις έφτασαν το 1,40 δισ. €, εκ των οποίων 992 εκατ. € αντιστοιχούσαν σε ατομικές ασφαλίσεις και 405 εκατ. € σε ομαδικές ασφαλίσεις. Στις ατομικές ασφαλίσεις αυξήθηκε η αναλογία των πληρωθεισών αποζημιώσεων για τις ασφαλίσεις Υγείας ενώ αντίθετα μειώθηκε η συμμετοχή των ασφαλίσεων Ζωής συνδεδεμένων με επενδύσεις. Στις ομαδικές ασφαλίσεις η αναλογία των πληρωθεισών αποζημιώσεων μειώθηκε στις ασφαλίσεις δανειοληπτών και εργαζομένων ενώ αυξήθηκε στα συνταξιοδοτικά προγράμματα.

Ένας από τους στόχους της έρευνας της ΕΑΕΕ ήταν η διερεύνηση του μερισμού της παραγωγής ασφαλίσεων, αναλόγως της συμμετοχής των καναλιών διανομής.

Στις ατομικές ασφαλίσεις, οι ασφαλιστικοί διαμεσολαβητές αποκλειστικής συνεργασίας και η συνεργασία με τις τράπεζες είναι τα δύο κανάλια διανομής με το μεγαλύτερο μερίδιο. Σε σχέση με το 2017, η αναλογία των ασφαλιστικών διαμεσολαβητών αποκλειστικής συνεργασίας μειώθηκε ενώ αυξήθηκε το αντίστοιχο μέγεθος της συνεργασίας με τράπεζες.

Αντιστοίχως, στις ομαδικές ασφαλίσεις, ο κύριος όγκος εργασιών προέρχεται από τις άμεσες πωλήσεις και τους ασφαλιστικούς διαμεσολαβητές μη αποκλειστικής συνεργασίας. Σε σχέση με το 2017, αυξήθηκε η αναλογία των ασφαλιστικών διαμεσολαβητών μη αποκλειστικής συνεργασίας ενώ μειώθηκε αυτή της συνεργασίας με τράπεζες.

---

## Περιεχόμενα

Σύνοψη βασικών σημείων .....	2
Περιεχόμενα.....	3
Κατάλογος γραφημάτων.....	4
Κατάλογος πινάκων .....	5
Ταυτότητα της έρευνας .....	6
1 Συνολική επισκόπηση παραγωγής ασφαλίσεων Ζωής και Υγείας.....	7
2 Αποτελέσματα έρευνας ΕΑΕΕ .....	7
2.1 Συνολική παραγωγή ασφαλίσεων .....	7
2.2 Παραγωγή ασφαλίσεων ατομικών ασφαλίσεων.....	8
2.3 Παραγωγή ασφαλίσεων ομαδικών ασφαλίσεων .....	10
3 Κανάλια διανομής.....	12
3.1 Ατομικές ασφαλίσεις .....	12
3.2 Ομαδικές ασφαλίσεις .....	19
4 Πλήθος συμβολαίων .....	24
4.1 Πλήθος συμβολαίων ατομικών ασφαλίσεων.....	24
4.2 Πλήθος συμβολαίων ομαδικών ασφαλίσεων .....	25
5 Πληρωθείσες αποζημιώσεις .....	27
5.1 Πληρωθείσες αποζημιώσεις ατομικών ασφαλίσεων.....	27
5.2 Πληρωθείσες αποζημιώσεις ομαδικών ασφαλίσεων .....	28
Παραρτήματα	
Παράρτημα 1: Κατάλογος συμμετεχόντων – List of participants	
Appendix 2: Executive summary	

## Κατάλογος γραφημάτων

Γράφημα 1: Ασφαλίσεις Ζωής, Υγείας, Ατυχημάτων, 2018 (ατομικές και ομαδικές ασφαλίσεις) .....	8
Γράφημα 2: Παραγωγή ασφαλιστρών σύνταξης – αποταμίευσης ατομικών ασφαλίσεων ανά τύπο ασφάλισης (εκατ. €).....	9
Γράφημα 3: Παραγωγή ασφαλιστρών σύνταξης – αποταμίευσης ατομικών ασφαλίσεων ανά τύπο ασφάλισης και καταβολής (εκατ. €).....	9
Γράφημα 4: Διαχωρισμός παραγωγής ασφαλιστρών σύνταξης – αποταμίευσης ατομικών ασφαλίσεων σε νέες εργασίες και εργασίες προηγούμενων περιόδων (εκατ. €) .....	10
Γράφημα 5: Παραγωγή ασφαλιστρών ομαδικών ασφαλίσεων Ζωής 2018 .....	11
Γράφημα 6: Κανάλια διανομής ασφαλίσεων Ζωής, Υγείας και Ατυχημάτων (ατομικές και ομαδικές ασφαλίσεις) .....	12
Γράφημα 7: Κανάλια διανομής ατομικών ασφαλίσεων Ζωής 2018.....	13
Γράφημα 8: Κανάλια διανομής ατομικών ασφαλίσεων Ζωής.....	14
Γράφημα 9: Παραγωγής ασφαλιστρών σύνταξης – αποταμίευσης ατομικών ασφαλίσεων ανά κανάλι διανομής (εκατ. €) .....	15
Γράφημα 10: Νέες εργασίες ατομικών ασφαλίσεων, Ασφαλιστικοί διαμεσολαβητές αποκλειστικής συνεργασίας (εκατ. €) .....	15
Γράφημα 11: Νέες εργασίες ατομικών ασφαλίσεων, Ασφαλιστικοί διαμεσολαβητές μη αποκλειστικής συνεργασίας (εκατ. €) .....	16
Γράφημα 12: Νέες εργασίες ατομικών ασφαλίσεων, Συνεργασία με τράπεζες (εκατ. €) .....	16
Γράφημα 13: Παραγωγή ασφαλιστρών ατομικών ασφαλίσεων νοσοκομειακής περίθαλψης (εκατ. €).....	17
Γράφημα 14: Παραγωγή ασφαλιστρών ατομικών ασφαλίσεων, Ατυχήματα και ασθένειες (εκατ. €).....	17
Γράφημα 15: Παραγωγή ασφαλίσεων ατομικών ασφαλίσεων Ζωής, Ασφαλιστικοί διαμεσολαβητές αποκλειστικής συνεργασίας.....	18
Γράφημα 16: Παραγωγή ασφαλίσεων ατομικών ασφαλίσεων Ζωής, Ασφαλιστικοί διαμεσολαβητές μη αποκλειστικής συνεργασίας.....	18
Γράφημα 17: Παραγωγή ασφαλίσεων ατομικών ασφαλίσεων Ζωής 2016, Συνεργασία με τράπεζες.....	19
Γράφημα 18: Κανάλια διανομής ομαδικών ασφαλίσεων Ζωής 2018 .....	20
Γράφημα 19: Κανάλια διανομής ομαδικών ασφαλίσεων Ζωής 2016-2018.....	21
Γράφημα 20: Κανάλια διανομής ομαδικών ασφαλίσεων Ζωής 2016-2018 χωρίς την ασφάλιση δανειοληπτών.....	21
Γράφημα 21: Παραγωγή ασφαλιστρών ομαδικών ασφαλίσεων Ζωής 2016-2018, Ασφαλιστικοί διαμεσολαβητές αποκλειστικής συνεργασίας.....	22
Γράφημα 22: Παραγωγή ασφαλιστρών ομαδικών ασφαλίσεων Ζωής 2016-2018, Ασφαλιστικοί διαμεσολαβητές μη αποκλειστικής συνεργασίας.....	22
Γράφημα 23: Παραγωγή ασφαλιστρών ομαδικών ασφαλίσεων Ζωής 2016-2018, Συνεργασία με τράπεζες.....	23

Γράφημα 24: Παραγωγή ασφαλιστρων ομαδικών ασφαλίσεων Ζωής 2016-2018, Απευθείας πωλήσεις.....	23
Γράφημα 25: Πλήθος συμβολαίων ανά τύπο κινδύνου, ατομικές ασφαλίσεις .....	24
Γράφημα 26: Πλήθος συμβολαίων ανά τύπο κινδύνου, ομαδικές ασφαλίσεις.....	25
Γράφημα 27: Πληρωθείσες αποζημιώσεις ανά τύπο κινδύνου, ατομικές ασφαλίσεις .....	28
Γράφημα 28: Πληρωθείσες αποζημιώσεις ανά τύπο κινδύνου, ομαδικές ασφαλίσεις.....	28

### **Κατάλογος πινάκων**

Πίνακας 1: Παραγωγή ασφαλιστρων ασφαλίσεων Ζωής, Υγείας και Ατυχημάτων .....	7
Πίνακας 2: Κατανομή παραγωγής ασφαλιστρων ατομικών ασφαλίσεων Ζωής ανά είδος ασφαλιστικής κάλυψης (ατομικές ασφαλίσεις).....	8
Πίνακας 3: Παραγωγή ασφαλιστρων ομαδικών ασφαλίσεων Ζωής .....	10
Πίνακας 4: Κανάλια διανομής ατομικών ασφαλίσεων Ζωής 2018 (εκατ. €) .....	13
Πίνακας 5: Κανάλια διανομής ατομικών ασφαλίσεων Ζωής 2016-2018 .....	14
Πίνακας 6: Κανάλια διανομής ομαδικών ασφαλίσεων Ζωής 2018 .....	19
Πίνακας 7: Κανάλια διανομής ομαδικών ασφαλίσεων Ζωής 2016-2018.....	20
Πίνακας 8: Πλήθος συμβολαίων ασφαλίσεων Ζωής .....	24
Πίνακας 9: Νέες - Παλαιές εργασίες ατομικών ασφαλίσεων Ζωής.....	25
Πίνακας 10: Νέες εργασίες και προηγούμενων περιόδων ομαδικών ασφαλίσεων Ζωής.....	26
Πίνακας 11: Πληρωθείσες αποζημιώσεις ασφαλίσεων Ζωής .....	27
Πίνακας 12: Κατάλογος συμμετεχόντων (List of participants).....	29

---

## Ταυτότητα της έρευνας

Σκοπός της έρευνας, που διεξάγεται για τρίτη συνεχή χρονιά, είναι να δώσει μία αναλυτική εικόνα για τις ασφαλίσεις Ζωής και Υγείας από πλευράς στατιστικών στοιχείων για την Ελληνική αγορά.

Στην έννοια των ασφαλίσεων Ζωής και Υγείας στην παρούσα μελέτη, περιλαμβάνονται όλες οι ασφαλιστικές καλύψεις ζωής (θανάτου, επιβίωσης, μικτές), οι καλύψεις υγείας, οι ασφαλίσεις ζωής συνδεδεμένες με επενδύσεις και τα ομαδικά συνταξιοδοτικά προγράμματα.

Τα στοιχεία για την Ελληνική αγορά προκύπτουν από την εξειδικευμένη εξαμηνιαία έρευνα με ερωτηματολόγιο μεταξύ των ασφαλιστικών επιχειρήσεων – μελών, που υλοποιείται υπό την καθοδήγηση της Επιτροπής Ζωής και Συντάξεων της ΕΑΕΕ, η οποία ικανοποιεί τις ανάγκες ολοκληρωμένης πληροφόρησης των ασφαλιστικών επιχειρήσεων που δραστηριοποιούνται στις ασφαλίσεις Ζωής και Υγείας στην Ελλάδα.

Στο πλαίσιο αυτό διαμορφώθηκε σχετικό ερωτηματολόγιο (με αρχική εφαρμογή στο πρώτο τρίμηνο του 2016), εστιάζοντας στην καταγραφή των μεγεθών της παραγωγής και των αποζημιώσεων υπό το πρίσμα του αναλαμβανομένου κινδύνου. Συνεπώς, το ερωτηματολόγιο:

- Διαχωρίζει τις ασφαλίσεις Ζωής σε ατομικές και ομαδικές
- Εξετάζει τις εργασίες με βάση τον κίνδυνο (ασφάλιση Ζωής, ασφάλιση υγείας, ασφάλιση Ζωής συνδεδεμένη με επενδύσεις, ομαδικά συνταξιοδοτικά προγράμματα)
- Αναλύει την παραγωγή ασφαλιστρών ανά κανάλι διανομής

Στην έρευνα που διενεργήθηκε για το 2018 περιλαμβάνονται τα στοιχεία 19 ασφαλιστικών επιχειρήσεων με καθεστώς εγκατάστασης, οι οποίες εκτιμάται ότι συγκέντρωσαν το 96,3% της παραγωγής ασφαλιστρών (συμπεριλαμβανομένων των δικαιωμάτων συμβολαίων) στις ασφαλίσεις Ζωής και Υγείας. Από τις ανωτέρω επιχειρήσεις, οι 5 δραστηριοποιούνται μόνο στις ασφαλίσεις Ζωής ενώ 14 δραστηριοποιούνται σε ασφαλίσεις Ζωής, Ατυχημάτων, Ασθενειών και άλλων ασφαλίσεων.

Η παρούσα μελέτη καταγράφει αθροιστικά τις απαντήσεις των ανωτέρω επιχειρήσεων για το σύνολο του 2018. Επίσης, γίνεται σύγκριση με αντίστοιχα δημοσιευμένα στοιχεία του 2017.

Τα στοιχεία που παρουσιάζονται στην παρούσα έρευνα και είχαν καταγραφεί σε προγενέστερη χρονική περίοδο, έχουν ενημερωθεί σε κάποια σημεία με βάση τα αναθεωρημένα στοιχεία για ορισμένες ασφαλιστικές επιχειρήσεις, σύμφωνα με μεταγενέστερες δηλώσεις τους.

# Αποτελέσματα έρευνας ΕΑΕΕ

## 1 Συνολική επισκόπηση παραγωγής ασφαλίσεων Ζωής και Υγείας

Οι ασφαλίσεις Ζωής και Υγείας αποτελούν ένα από τους μεγαλύτερους τομείς δραστηριοποίησης της Ιδιωτικής ασφάλισης στην Ελλάδα όπου συμμετέχουν 31 (2017: 32) ασφαλιστικές επιχειρήσεις με συνολική παραγωγή ασφαλίσεων 2,15 δισ. € το 2018, αυξημένη κατά 1,3% σε σχέση με το 2017. Από αυτή την παραγωγή ασφαλίσεων, 1,87 δισ. € αφορούσε σε ασφαλίσεις Ζωής, 239 εκατ. € στις ασφαλίσεις ασθενειών και 45 εκατ. € αφορούσαν στις ασφαλίσεις ατυχημάτων. Συνολικά κατά το 2018, η παραγωγή ασφαλίσεων (Ζωής, Υγείας και Ζημιών) ήταν 4,0 δισ. € (+1,75% σε σχέση με το 2017).

## 2 Αποτελέσματα έρευνας ΕΑΕΕ

### 2.1 Συνολική παραγωγή ασφαλίσεων

Οι 19 συμμετέχουσες επιχειρήσεις στην έρευνα (με εκτιμώμενο αθροιστικό μερίδιο αγοράς 96,3% επί των ασφαλίσεων Ζωής και Υγείας) δήλωσαν 1,53 δισ. € εγγεγραμμένης παραγωγής ασφαλίσεων σε ατομικές ασφαλίσεις και 539 εκατ. € σε ομαδικές ασφαλίσεις.

Στις ατομικές ασφαλίσεις, μειωμένο είναι το μερίδιο συμμετοχής των παραδοσιακών ασφαλίσεων Ζωής (στο 41,6% το 2018 από 45,7% το 2017) ενώ αυξήθηκε το μερίδιο των ασφαλίσεων Υγείας και των ασφαλίσεων Ζωής συνδεδεμένων με επενδύσεις σε σχέση με την αντίστοιχη έρευνα του 2017. Στις ομαδικές ασφαλίσεις, μειώθηκε η αναλογία των ασφαλίσεων δανειοληπτών και η αναλογία των ασφαλίσεων εργαζομένων ενώ αυξήθηκε η συμμετοχή των συνταξιοδοτικών προγραμμάτων.

### Πίνακας 1: Παραγωγή ασφαλίσεων Ζωής, Υγείας και Ατυχημάτων

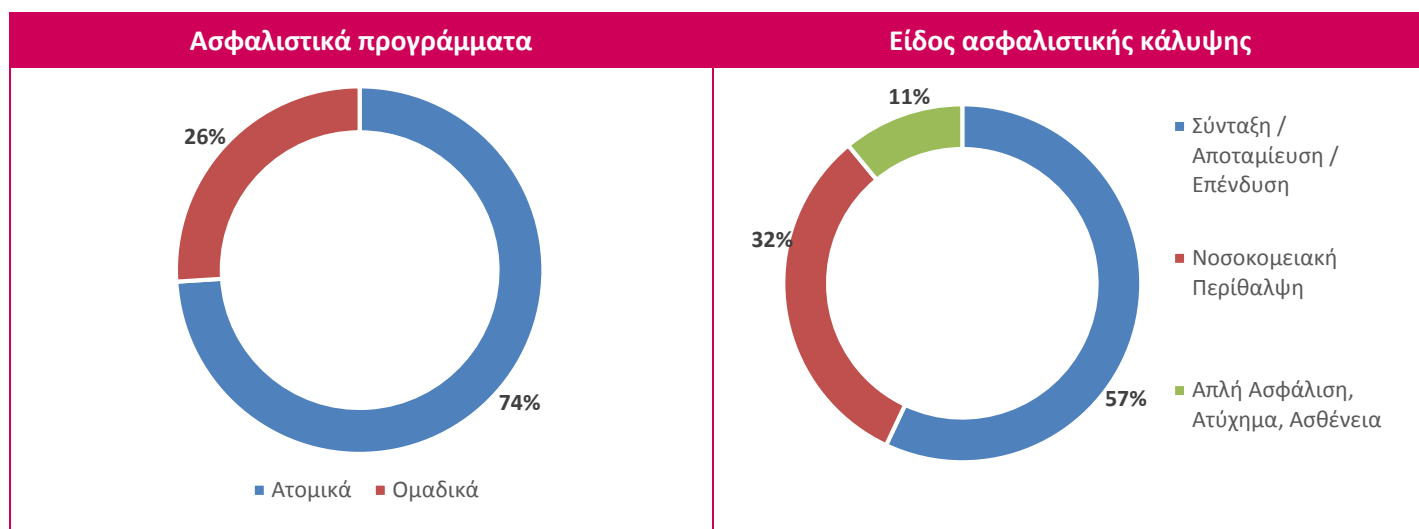
		2018		Σύνθεση χαρτοφυλακίου 2017
Ατομικές ασφαλίσεις (74%)	Ζωής	638.886.819	41,6%	45,7%
	Υγείας – Ατυχημάτων - Ασθενειών	579.668.866	37,8%	35,6%
	Ζωής συνδεδεμένες με επενδύσεις	316.336.518	20,6%	18,7%
	<b>Σύνολο</b>	<b>1.534.892.203</b>	<b>100%</b>	<b>100%</b>
Ομαδικές ασφαλίσεις (26%)	Δανειοληπτών	62.907.691	11,7%	14,1%
	Εργαζομένων	210.755.770	39,1%	41,2%
	Συνταξιοδοτικά προγράμματα	265.533.144	49,2%	44,7%
	<b>Σύνολο</b>	<b>539.196.605</b>	<b>100%</b>	<b>100%</b>
	<b>Σύνολο (ατομικών και ομαδικών)</b>	<b>2.074.088.807</b>		

# Αποτελέσματα έρευνας ΕΑΕΕ

Επίσης, καταγράφηκε παραγωγή από αντασφαλίσεις ύψους 1,6 εκατ. € (ατομικές ασφαλίσεις 7%, ομαδικές ασφαλίσεις 93%).

Η γραφική αναπαράσταση των συγκεντρωτικών στοιχείων ως προς τον τύπο των προγραμμάτων (ατομικά – ομαδικά) και το είδος των καλύψεων παρουσιάζεται στα γραφήματα που ακολουθούν για το 2018.

**Γράφημα 1: Ασφαλίσεις Ζωής, Υγείας, Ατυχημάτων, 2018 (ατομικές και ομαδικές ασφαλίσεις)**



## 2.2 Παραγωγή ασφαλιστρών ατομικών ασφαλίσεων

Η παραγωγή ασφαλιστρών ατομικών ασφαλίσεων αναλύεται ανά είδος ασφαλιστικής κάλυψης ως εξής.

**Πίνακας 2: Κατανομή παραγωγής ασφαλιστρών ατομικών ασφαλίσεων Ζωής ανά είδος ασφαλιστικής κάλυψης (ατομικές ασφαλίσεις)**

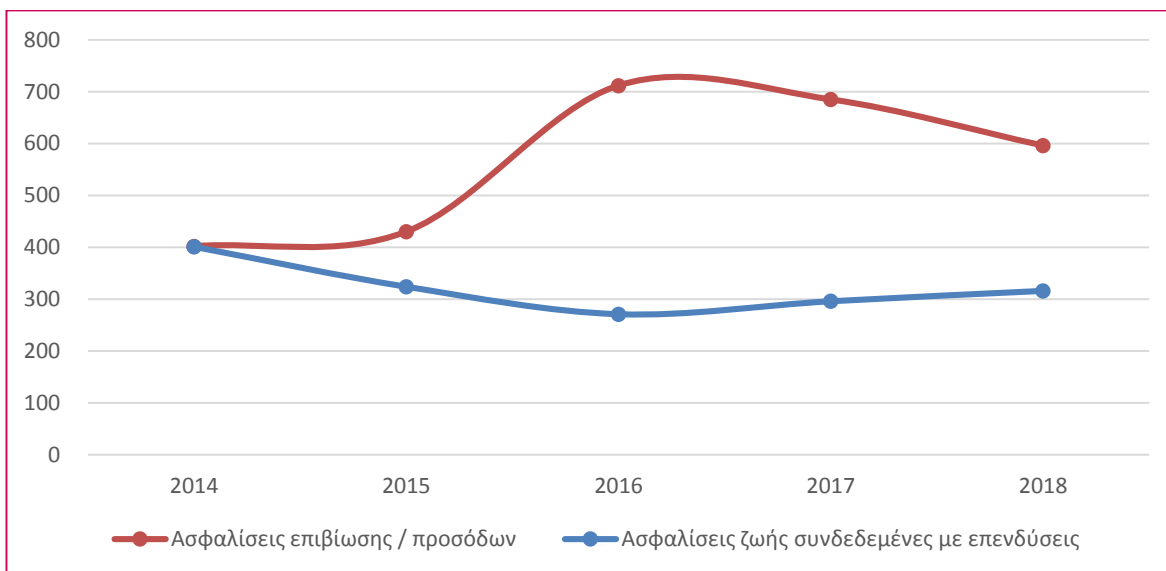
		εκατ. €	2018 (%)	2017 (%)
Σύνταξη - Αποταμίευση	Νοσοκομειακή περίθαλψη	519,4	33,8	31,8
	Ασφαλίσεις ζωής συνδεδεμένες με επενδύσεις	316,3	20,6	18,7
	Επιβίωση/Μικτή	374,8	24,4	33,8
	Προσόδων	221,4	14,5	9,4
Λοιπές καλύψεις	Ατύχημα – Ασθένεια	60,3	3,9	3,8
	Ισόβια - Απλή	42,7	2,8	2,6
<b>Σύνολο</b>		<b>1.534,9</b>	<b>100</b>	<b>100</b>



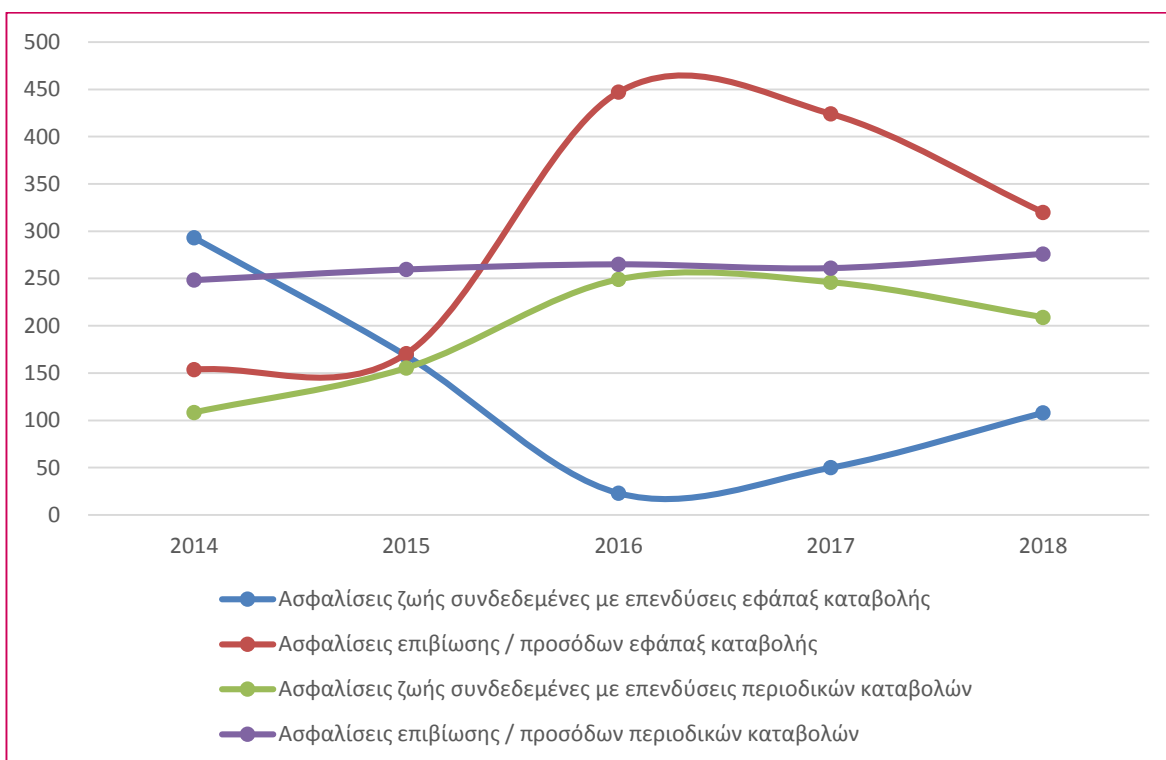
## Αποτελέσματα έρευνας ΕΑΕΕ

Η εξέλιξη της παραγωγής ασφαλιστρών ειδικά στην σύνταξη – αποταμίευση (όπως ορίστηκαν στον προηγούμενο πίνακα) κατά την διάρκεια των τελευταίων ετών (σύμφωνα με τα στοιχεία των αντίστοιχων προηγούμενων ερευνών της ΕΑΕΕ) καταγράφεται στα επόμενα γραφήματα.

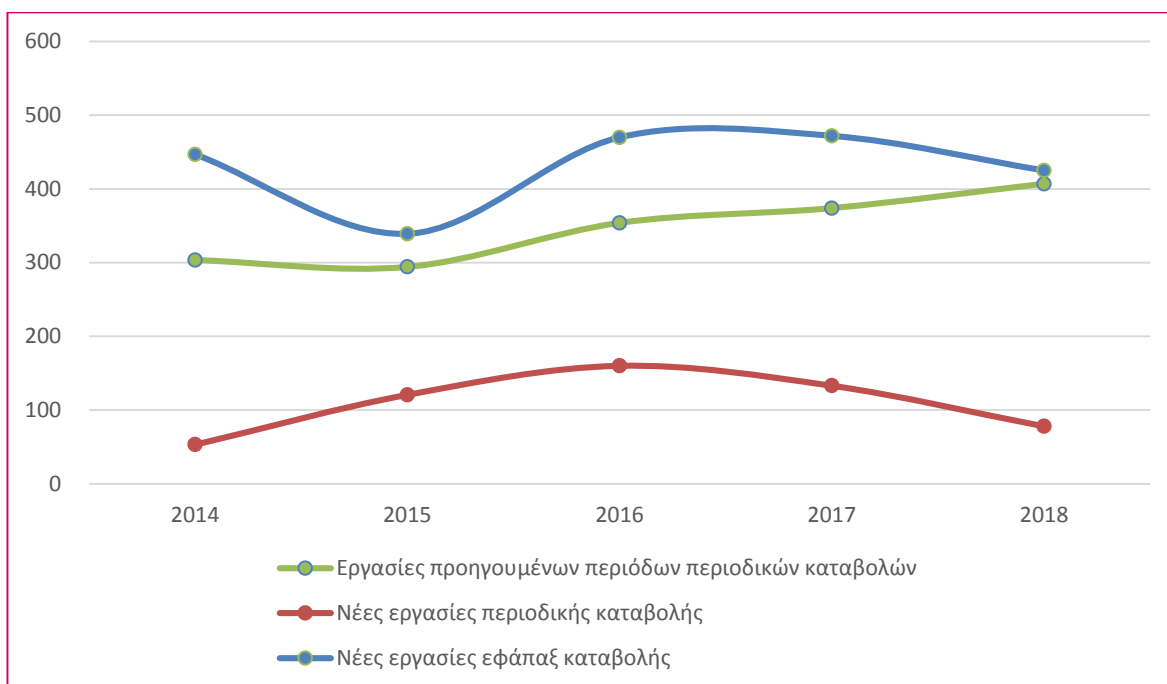
**Γράφημα 2: Παραγωγή ασφαλιστρών σύνταξης – αποταμίευσης ατομικών ασφαλίσεων ανά τύπο ασφάλισης (εκατ. €)**



**Γράφημα 3: Παραγωγή ασφαλιστρών σύνταξης – αποταμίευσης ατομικών ασφαλίσεων ανά τύπο ασφάλισης και καταβολής (εκατ. €)**



**Γράφημα 4: Διαχωρισμός παραγωγής ασφαλίσεων σύνταξης – αποταμίευσης ατομικών ασφαλίσεων σε νέες εργασίες και εργασίες προηγούμενων περιόδων (εκατ. €)**



### 2.3 Παραγωγή ασφαλίσεων ομαδικών ασφαλίσεων

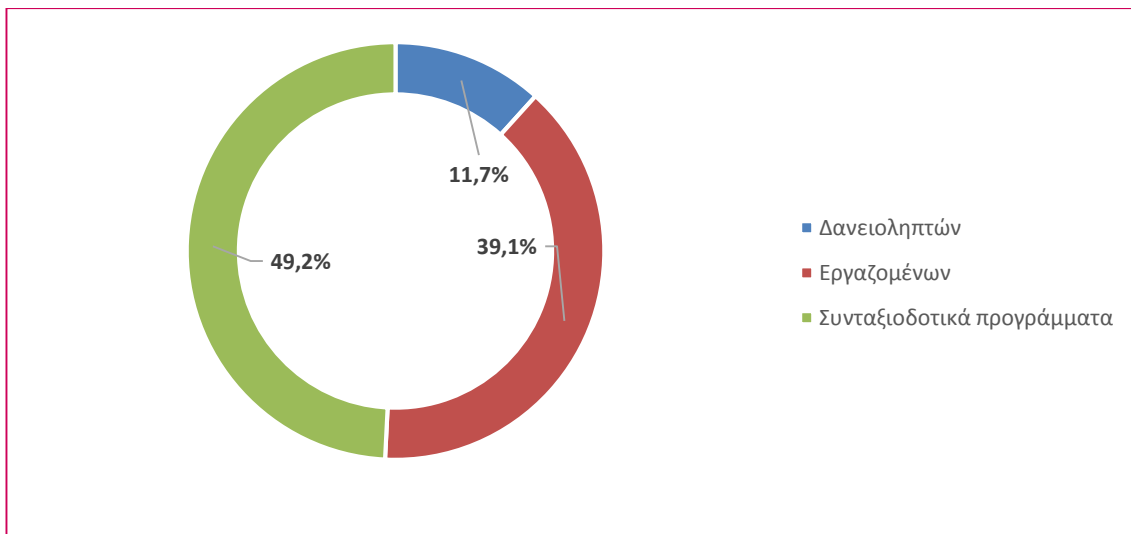
Η παραγωγή ασφαλίσεων ομαδικών ασφαλίσεων αναλύεται ανά είδος ασφαλιστικής κάλυψης ως εξής.

**Πίνακας 3: Παραγωγή ασφαλίσεων ομαδικών ασφαλίσεων Ζωής**

	εκατ. €	2018 (%)	2017 (%)
Δανειοληπτών	62,9	11,7%	14,1%
Εργαζομένων	210,8	39,1%	41,2%
Συνταξιοδοτικά προγράμματα	265,5	49,2%	44,7%
<b>Σύνολο</b>	<b>539,2</b>	<b>100%</b>	<b>100%</b>

Οι ασφαλίσεις δανειοληπτών συνέχισαν την μείωσή τους και το 2018. Αντιθέτως, μεγάλη αύξηση έδειξαν οι ασφαλίσεις για συνταξιοδοτικά προγράμματα.

Γράφημα 5: Παραγωγή ασφαλιστρων ομαδικών ασφαλίσεων Ζωής 2018

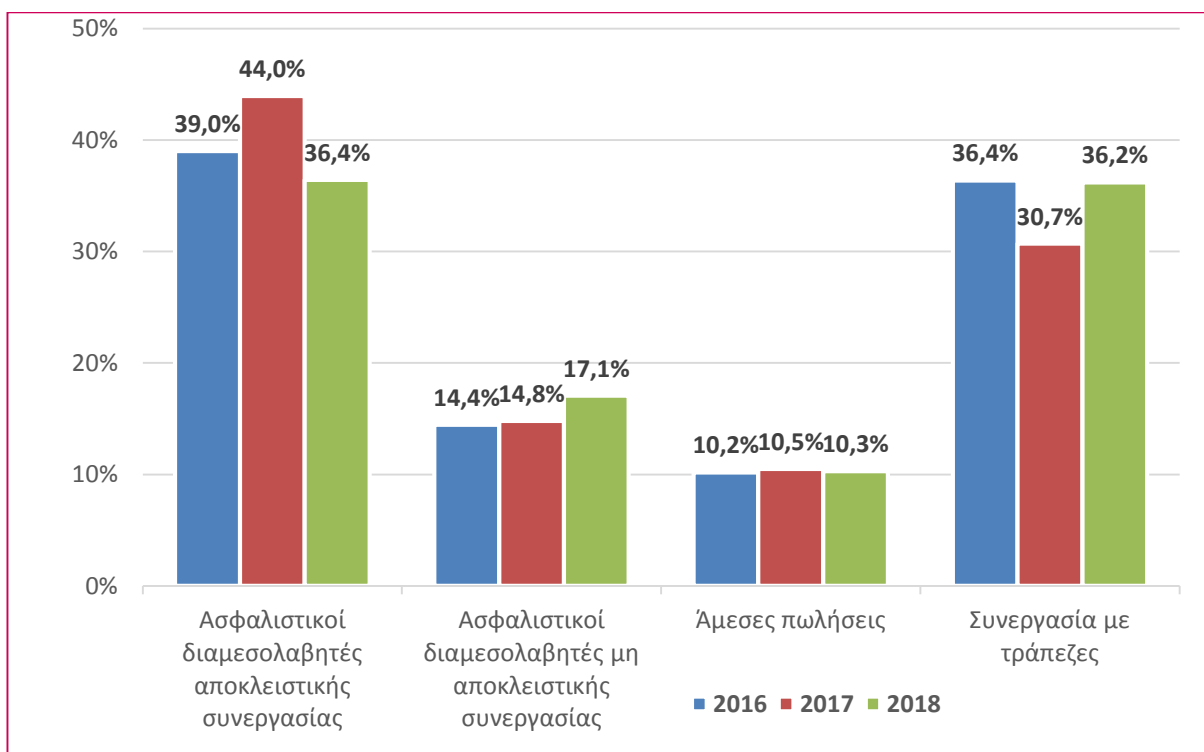


## 3 Κανάλια διανομής

Ένας από τους στόχους της έρευνας ήταν η διερεύνηση του μερισμού της παραγωγής ασφαλιστρών (όπως καταγράφηκε στις προηγούμενες παραγράφους) αναλόγως της συμμετοχής των καναλιών διανομής.

Ειδικότερα ζητήθηκε ο διαχωρισμός της παραγωγής των διαμεσολαβούντων προσώπων αναλόγως της σχέσης συνεργασίας με την ασφαλιστική επιχείρηση (αποκλειστική ή μη αποκλειστική) καθώς και ο διαχωρισμός των άμεσων πωλήσεων αναλόγως της μορφής που χρησιμοποιήθηκε (ψηφιακή πλατφόρμα ή άλλη μορφή). Συνολικά, η ανάλυση της παραγωγής ανά κανάλι διανομής για το 2016, 2017 και το 2018 παρουσιάζεται στο γράφημα που ακολουθεί (οι άμεσες πωλήσεις έχουν ομαδοποιηθεί):

**Γράφημα 6: Κανάλια διανομής ασφαλίσεων Ζωής, Υγείας και Ατυχημάτων (ατομικές και ομαδικές ασφάλισεις)**



### 3.1 Ατομικές ασφάλισεις

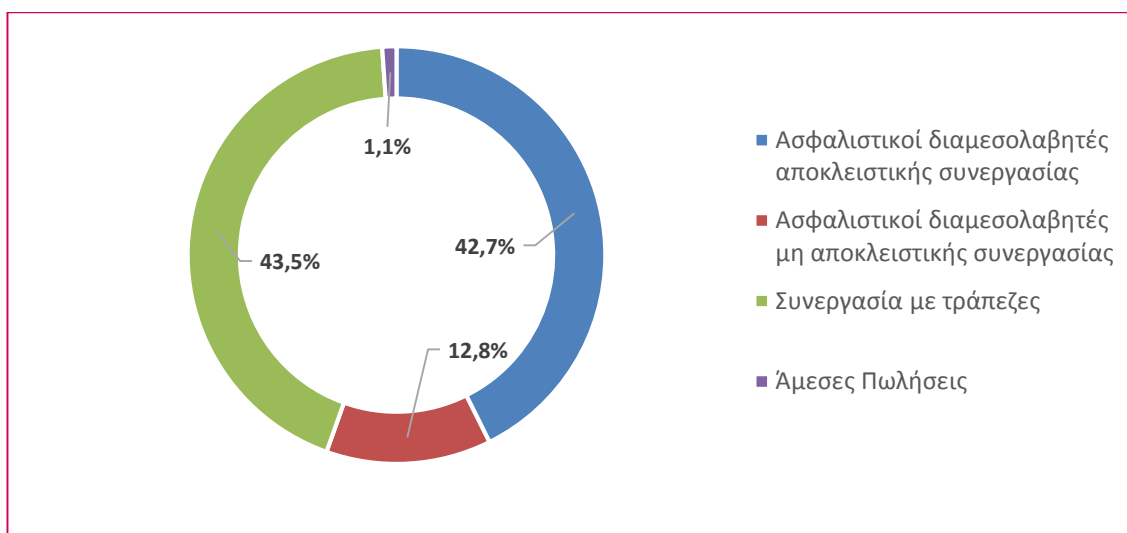
Σύμφωνα με την έρευνα, ο μερισμός της παραγωγής ασφαλίσεων των ατομικών ασφαλίσεων ομαδοποιείται όπως ο ακόλουθος πίνακας.

# Αποτελέσματα έρευνας ΕΑΕΕ

Πίνακας 4: Κανάλια διανομής ατομικών ασφαλίσεων Ζωής 2018 (εκατ. €)

	Ασφαλίσεις Ζωής και Υγείας		Ασφαλίσεις Ζωής συνδεδεμένες με επενδύσεις		Σύνολο	
	Εκατ. €	Ποσοστό	Εκατ. €	Ποσοστό	Εκατ. €	Ποσοστό
Ασφαλιστικοί διαμεσολαβητές αποκλειστικής συνεργασίας	540,2	44,3%	114,5	36,2%	654,7	42,7%
Ασφαλιστικοί διαμεσολαβητές <u>μη</u> αποκλειστικής συνεργασίας	183,9	15,1%	12,5	4,0%	196,4	12,8%
Συνεργασία με τράπεζες	478,6	39,3%	188,8	59,7%	667,5	43,5%
Άμεσες πωλήσεις	15,9	1,3%	0,5	0,1%	16,3	1,1%
<b>Σύνολο</b>	<b>1.218,6</b>	<b>100%</b>	<b>316,3</b>	<b>100%</b>	<b>1.534,9</b>	<b>100%</b>

Γράφημα 7: Κανάλια διανομής ατομικών ασφαλίσεων Ζωής 2018



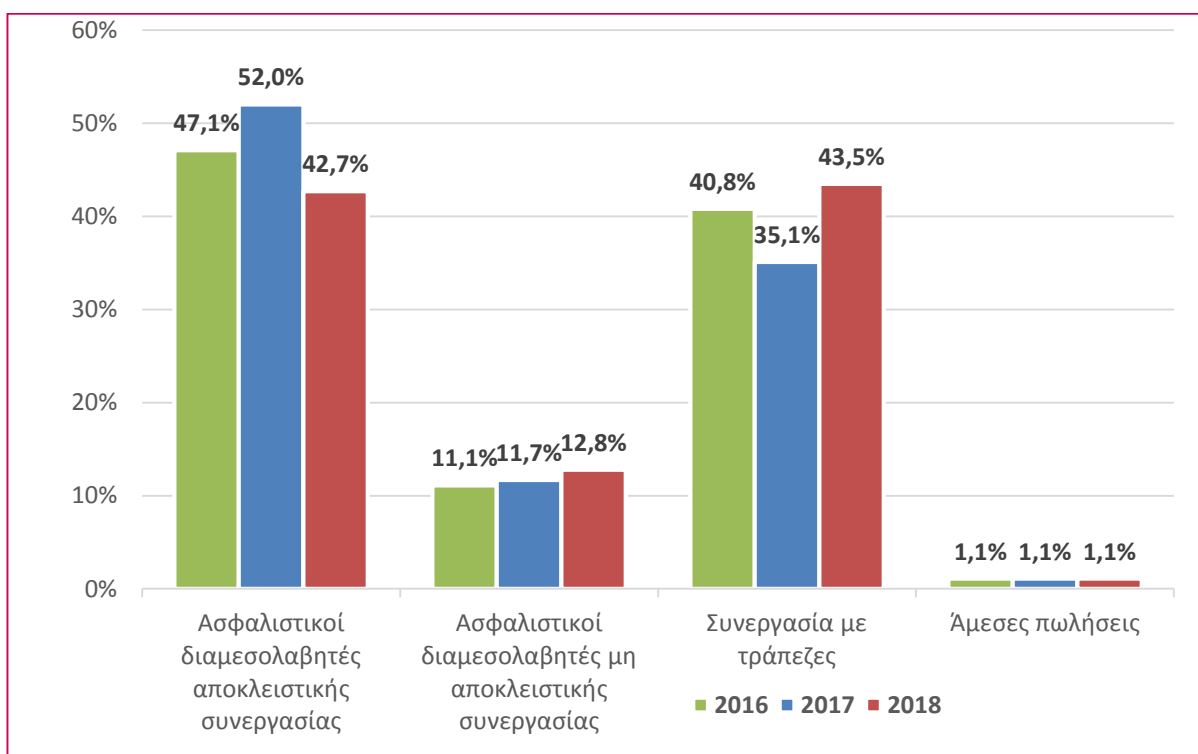
Οι ασφαλιστικοί διαμεσολαβητές αποκλειστικής συνεργασίας και η συνεργασία με τις τράπεζες είναι τα δύο κανάλια διανομής με το μεγαλύτερο μερίδιο στις ατομικές ασφαλίσεις Ζωής και Υγείας όμως στις ασφαλίσεις Ζωής συνδεδεμένες με επενδύσεις κυριαρχεί η συνεργασία με τράπεζες. Τα μερίδια των καναλιών διανομής των ατομικών ασφαλίσεων Ζωής, σύμφωνα με τις αντίστοιχες έρευνες των τελευταίων ετών, καταγράφονται στον πίνακα που ακολουθεί.

# Αποτελέσματα έρευνας ΕΑΕΕ

Πίνακας 5: Κανάλια διανομής ατομικών ασφαλίσεων Ζωής 2016-2018

	2018	2017	2016
Ασφαλιστικοί διαμεσολαβητές αποκλειστικής συνεργασίας	42,7%	52,0%	47,1%
Ασφαλιστικοί διαμεσολαβητές <u>μη</u> αποκλειστικής συνεργασίας	12,8%	11,7%	11,1%
Συνεργασία με τράπεζες	43,5%	35,1%	40,8%
Άμεσες πωλήσεις	1,1%	1,1%	1,1%
<b>Σύνολο</b>	<b>100%</b>	<b>100%</b>	<b>100%</b>

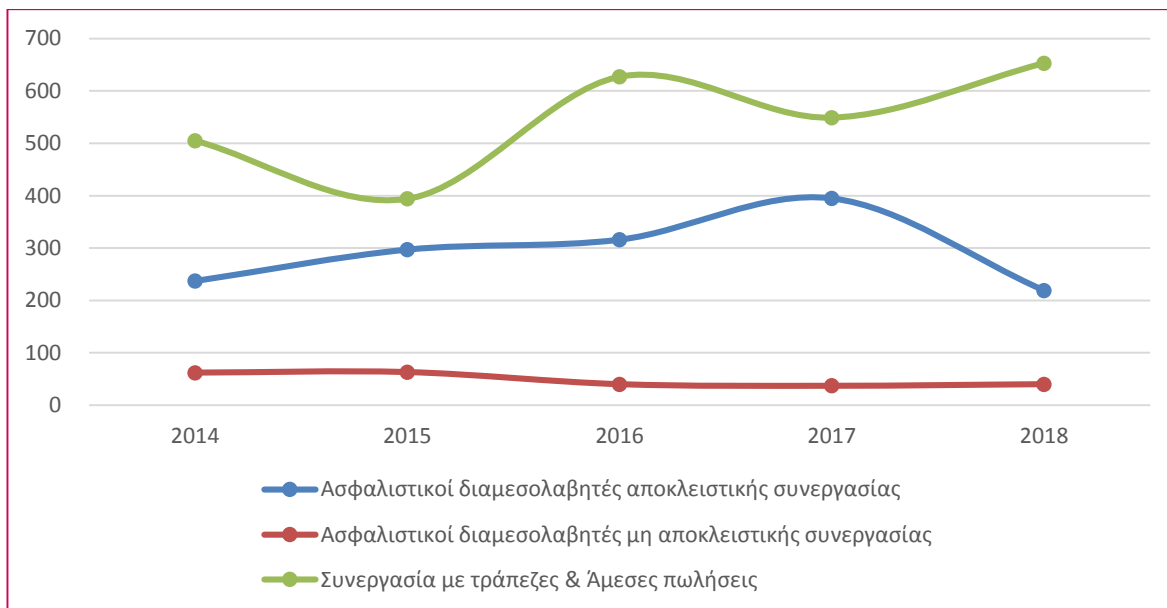
Γράφημα 8: Κανάλια διανομής ατομικών ασφαλίσεων Ζωής



Η εξέλιξη της συμμετοχής των διαμεσολαβούντων στην παραγωγή ασφαλίσεων σύνταξης-αποταμίευσης των ατομικών ασφαλίσεων κατά τα τελευταία χρόνια παρουσιάζεται στο γράφημα που ακολουθεί:

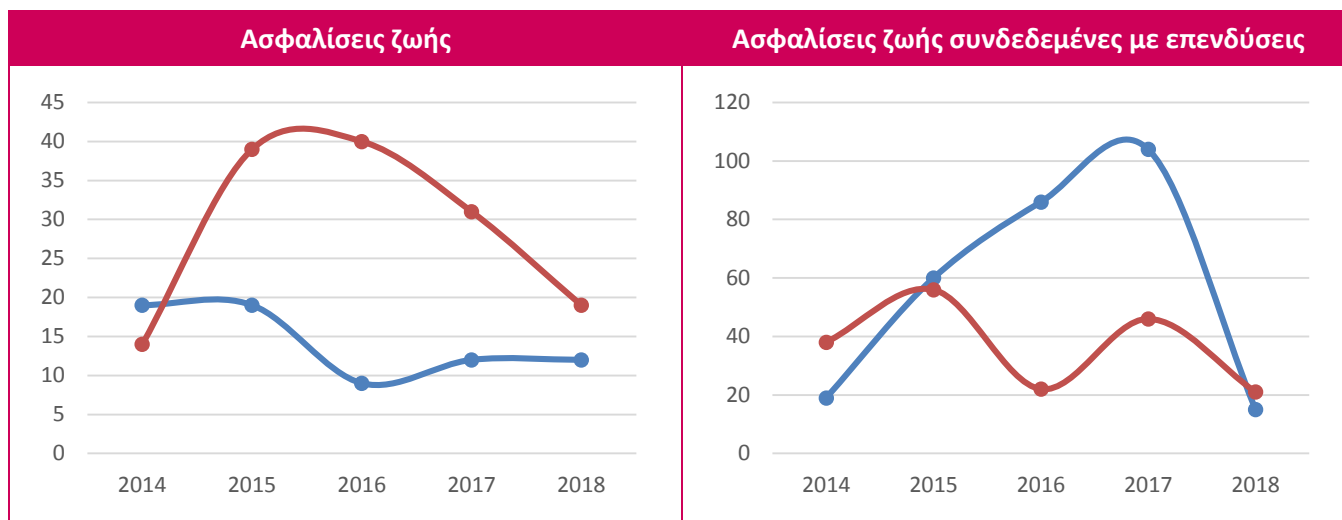
# Αποτελέσματα έρευνας ΕΑΕΕ

**Γράφημα 9: Παραγωγής ασφαλιστών σύνταξης – αποταμίευσης ατομικών ασφαλίσεων ανά κανάλι διανομής (εκατ. €)**



Ειδικότερα για τις νέες εργασίες στις ατομικές ασφαλίσεις ανά κανάλι διανομής, η κατανομή της παραγωγής τους ανά τύπο επένδυσης και καταβολής έχει όπως φαίνεται στα επόμενα τρία γραφήματα (10 έως 12).

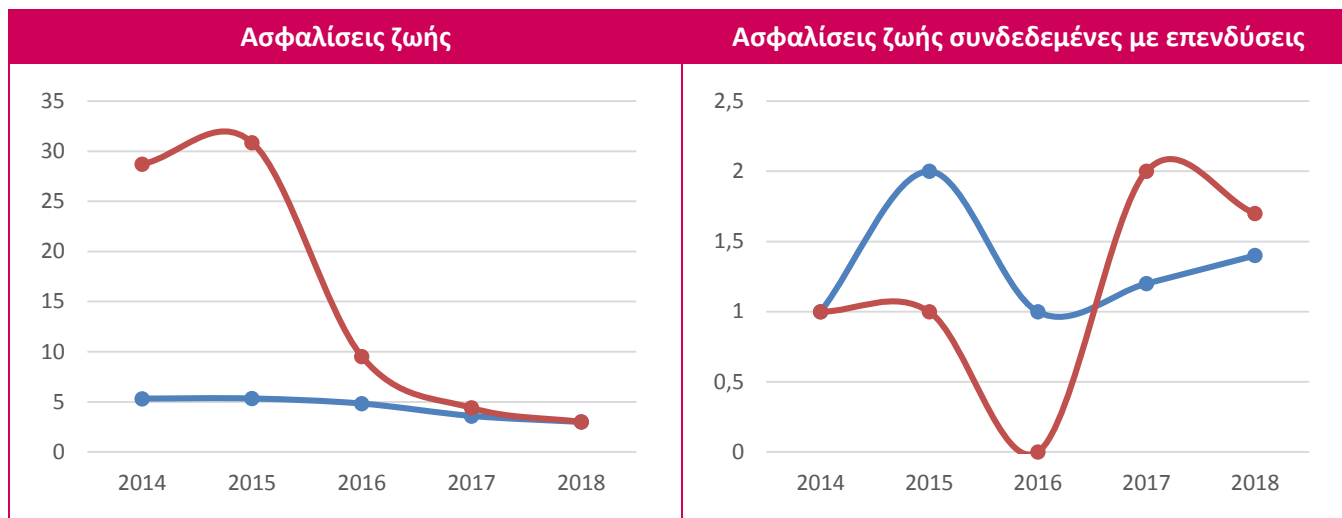
**Γράφημα 10: Νέες εργασίες ατομικών ασφαλίσεων, Ασφαλιστικοί διαμεσολαβητές αποκλειστικής συνεργασίας (εκατ. €)**



Σημείωση: Περιοδικών καταβολών, Εφάπαξ καταβολής

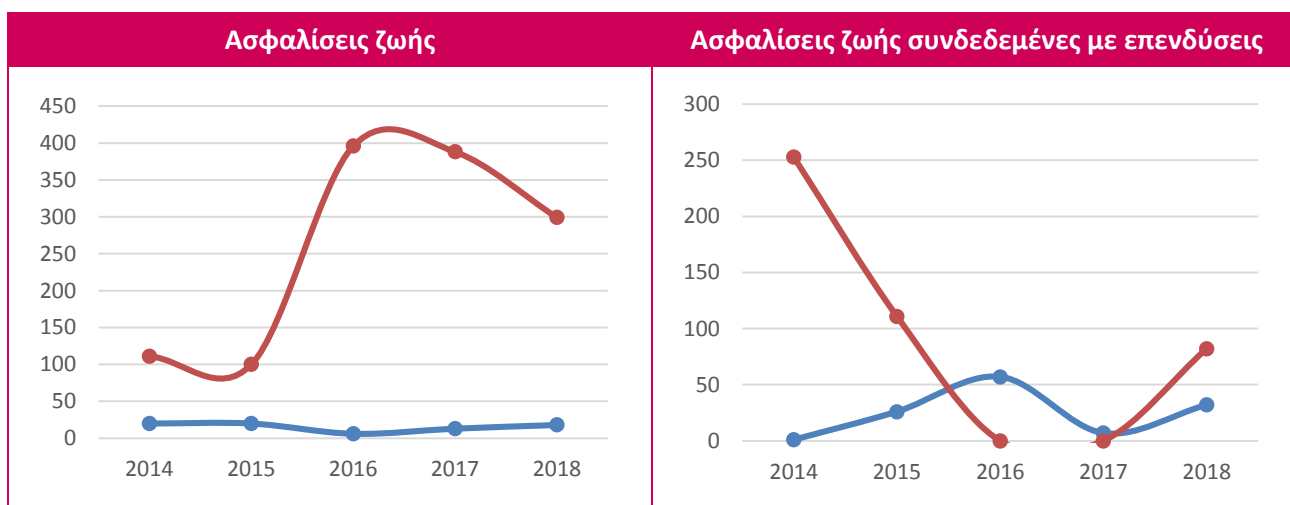
# Αποτελέσματα έρευνας ΕΑΕΕ

**Γράφημα 11: Νέες εργασίες ατομικών ασφαλίσεων, Ασφαλιστικοί διαμεσολαβητές μη αποκλειστικής συνεργασίας (εκατ. €)**



Σημείωση: Περιοδικών καταβολών, Εφάπαξ καταβολής

**Γράφημα 12: Νέες εργασίες ατομικών ασφαλίσεων, Συνεργασία με τράπεζες (εκατ. €)**



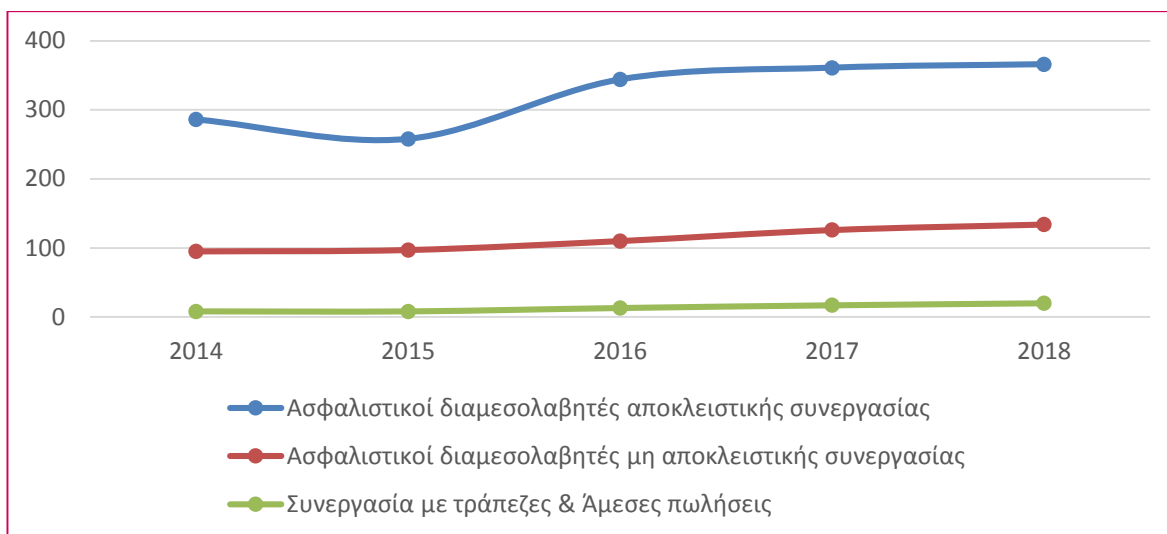
Σημείωση: Περιοδικών καταβολών, Εφάπαξ καταβολής

Στις ασφαλίσεις Υγείας των ατομικών ασφαλίσεων, η παραγωγή ασφαλίσεων ανά τύπο ασφαλιστικού προϊόντος (νοσοκομειακή περίθαλψη ή ατυχήματα και ασθένειες) και ανά κανάλι διανομής φαίνεται στα παρακάτω δύο γραφήματα.

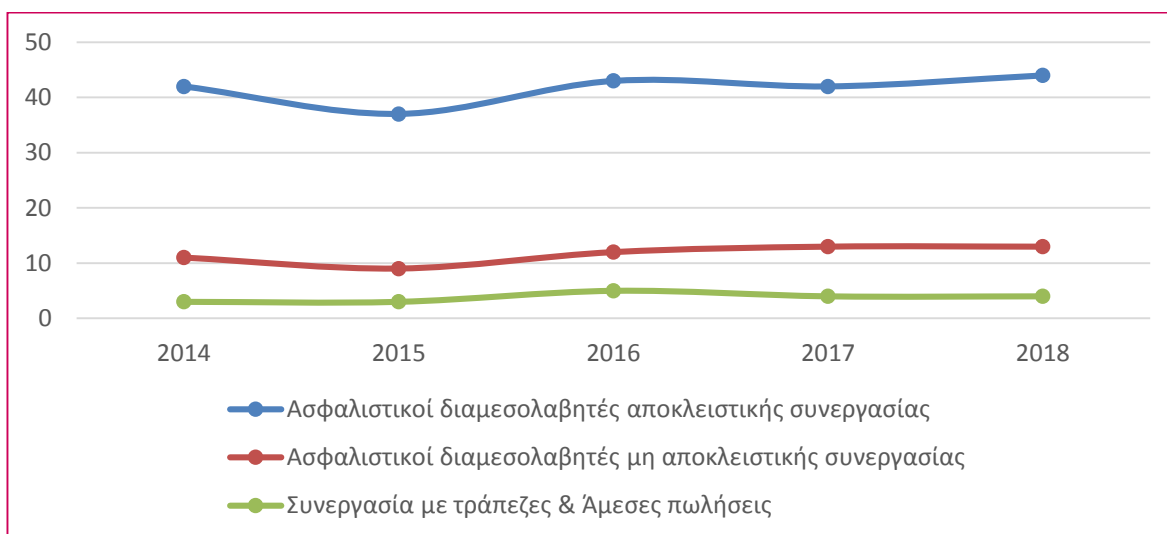


# Αποτελέσματα έρευνας ΕΑΕΕ

**Γράφημα 13: Παραγωγή ασφαλιστρων ατομικών ασφαλίσεων νοσοκομειακής περίθαλψης (εκατ. €)**



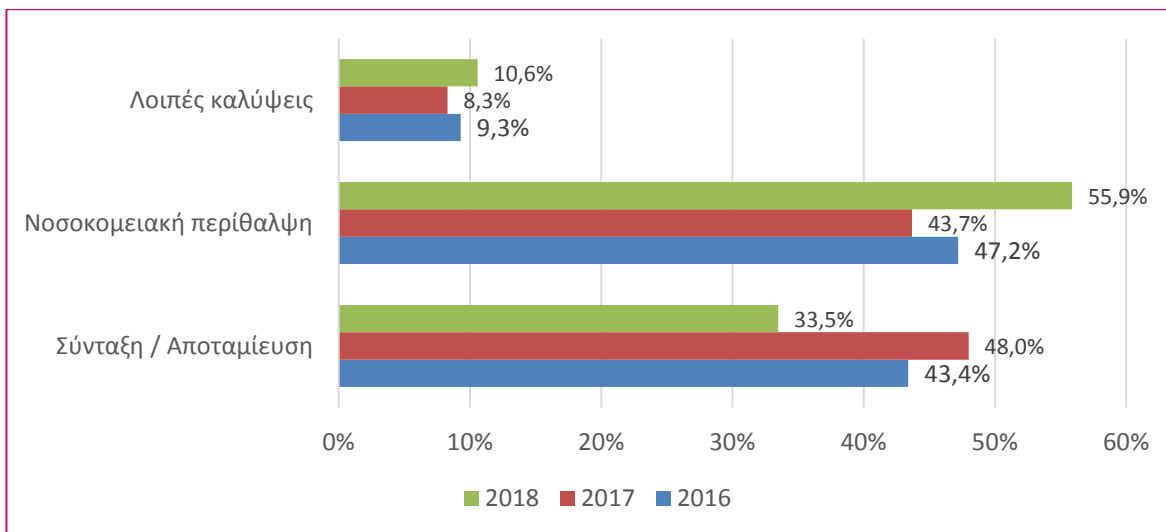
**Γράφημα 14: Παραγωγή ασφαλιστρων ατομικών ασφαλίσεων, Ατυχήματα και ασθένειες (εκατ. €)**



Αναλυτικότερα, η κατανομή της παραγωγής των ατομικών ασφαλίσεων ανά κανάλι διανομής παρουσιάζεται στα γραφήματα που ακολουθούν.

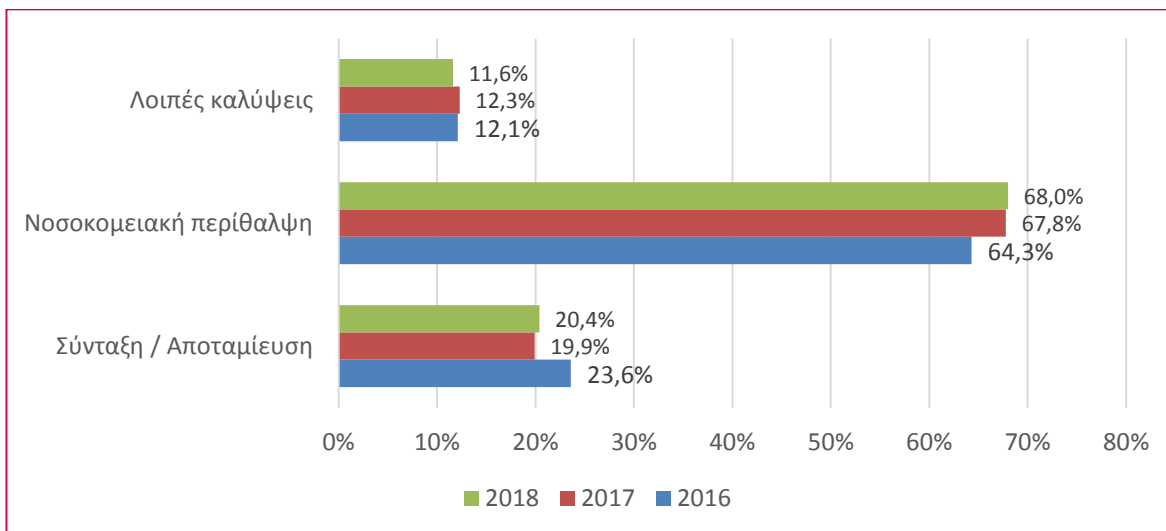
# Αποτελέσματα έρευνας ΕΑΕΕ

**Γράφημα 15: Παραγωγή ασφαλίσεων ατομικών ασφαλίσεων Ζωής, Ασφαλιστικοί διαμεσολαβητές αποκλειστικής συνεργασίας**



Σημείωση: Η σύνταξη / αποταμίευση κατανέμεται σε 48% (2017: 30%) σε Ασφαλίσεις ζωής και 52% (2017: 70%) σε Ασφαλίσεις ζωής συνδεδεμένων με επενδύσεις

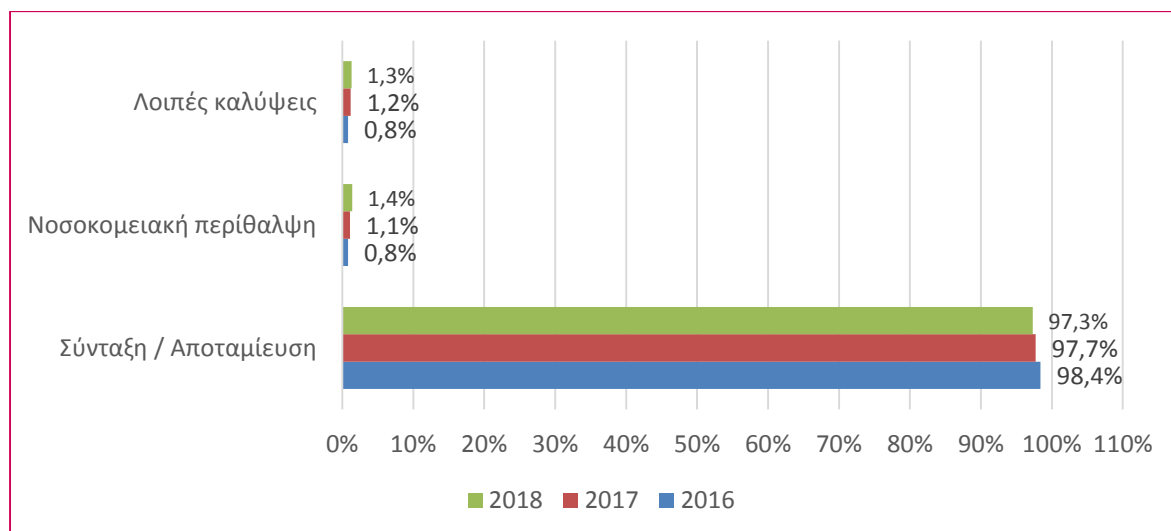
**Γράφημα 16: Παραγωγή ασφαλίσεων ατομικών ασφαλίσεων Ζωής, Ασφαλιστικοί διαμεσολαβητές μη αποκλειστικής συνεργασίας**



Σημείωση: Η σύνταξη / αποταμίευση κατανέμεται σε 69% (2017: 71%) σε Ασφαλίσεις ζωής και 31% (2017: 29%) σε Ασφαλίσεις ζωής συνδεδεμένων με επενδύσεις

# Αποτελέσματα έρευνας ΕΑΕΕ

**Γράφημα 17: Παραγωγή ασφαλίσεων ατομικών ασφαλίσεων Ζωής 2016, Συνεργασία με τράπεζες**



Σημείωση: Η σύνταξη / αποταμίευση κατανέμεται σε 71% (2017: 99%) σε Ασφαλίσεις ζωής και 29% (2017: 1,3%) σε Ασφαλίσεις ζωής συνδεδεμένων με επενδύσεις

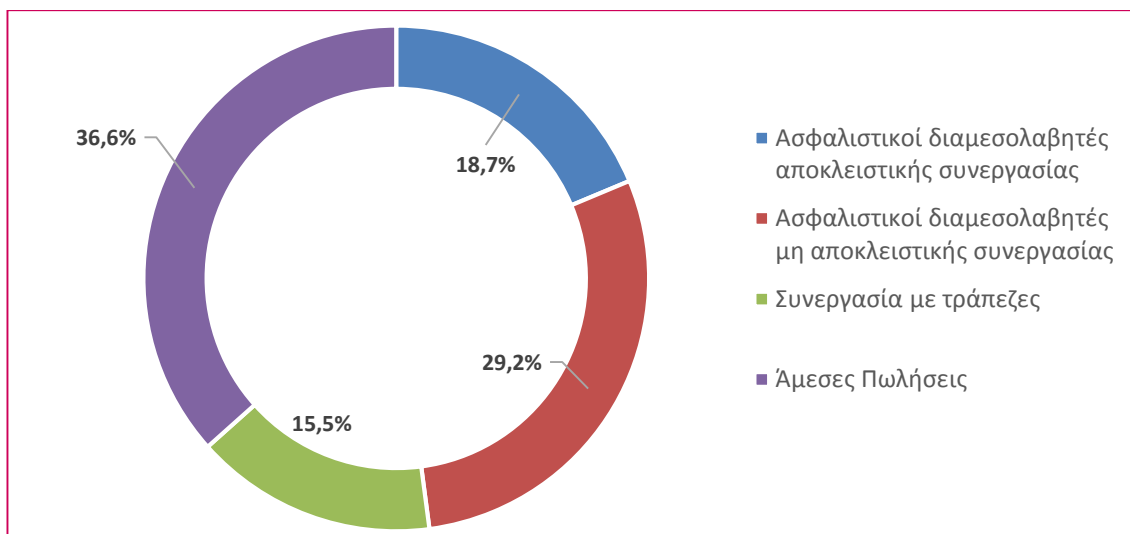
## 3.2 Ομαδικές ασφαλίσεις

Αντιστοίχως, στις ομαδικές ασφαλίσεις, οι ασφαλίσεις δανειοληπτών προέρχονται κατά κύριο λόγο από την συνεργασία με τις τράπεζες, οι ομαδικές ασφαλίσεις εργαζομένων (Ζωής και Υγείας) από ασφαλιστικούς διαμεσολαβητές ανεξαρτήτως τύπου συνεργασίας ενώ τα ομαδικά συνταξιοδοτικά προγράμματα προέρχονται από άμεσες πωλήσεις. Κατά την διάρκεια των δύο τελευταίων ετών, αυξήθηκε το μερίδιο των ασφαλιστικών διαμεσολαβητών ενώ μειώθηκε αυτό της συνεργασίας με τις τράπεζες και των άμεσων πωλήσεων.

**Πίνακας 6: Κανάλια διανομής ομαδικών ασφαλίσεων Ζωής 2018**

εκατομμύρια €	Ασφαλίσεις δανειοληπτών		Ομαδικές ασφαλίσεις εργαζομένων		Ομαδικά συνταξιοδοτικά προγράμματα		Σύνολο	
	Απόδοση	Ποσοστό	Απόδοση	Ποσοστό	Απόδοση	Ποσοστό	Απόδοση	Ποσοστό
Ασφαλιστικοί διαμεσολαβητές αποκλειστικής συνεργασίας	0,1	0,1%	54,9	26,0%	45,9	17,3%	100,9	18,7%
Ασφαλιστικοί διαμεσολαβητές μη αποκλειστικής συνεργασίας	4,5	7,2%	94,4	44,8%	58,7	22,1%	157,6	29,2%
Συνεργασία με τράπεζες	57,8	91,9%	9,1	4,3%	16,6	6,2%	83,4	15,5%
Άμεσες Πωλήσεις	0,5	0,8%	52,4	24,9%	144,4	54,4%	197,3	36,6%
<b>Σύνολο</b>	<b>62,9</b>	<b>100%</b>	<b>210,8</b>	<b>100%</b>	<b>265,5</b>	<b>100%</b>	<b>539,2</b>	<b>100%</b>

Γράφημα 18: Κανάλια διανομής ομαδικών ασφαλίσεων Ζωής 2018



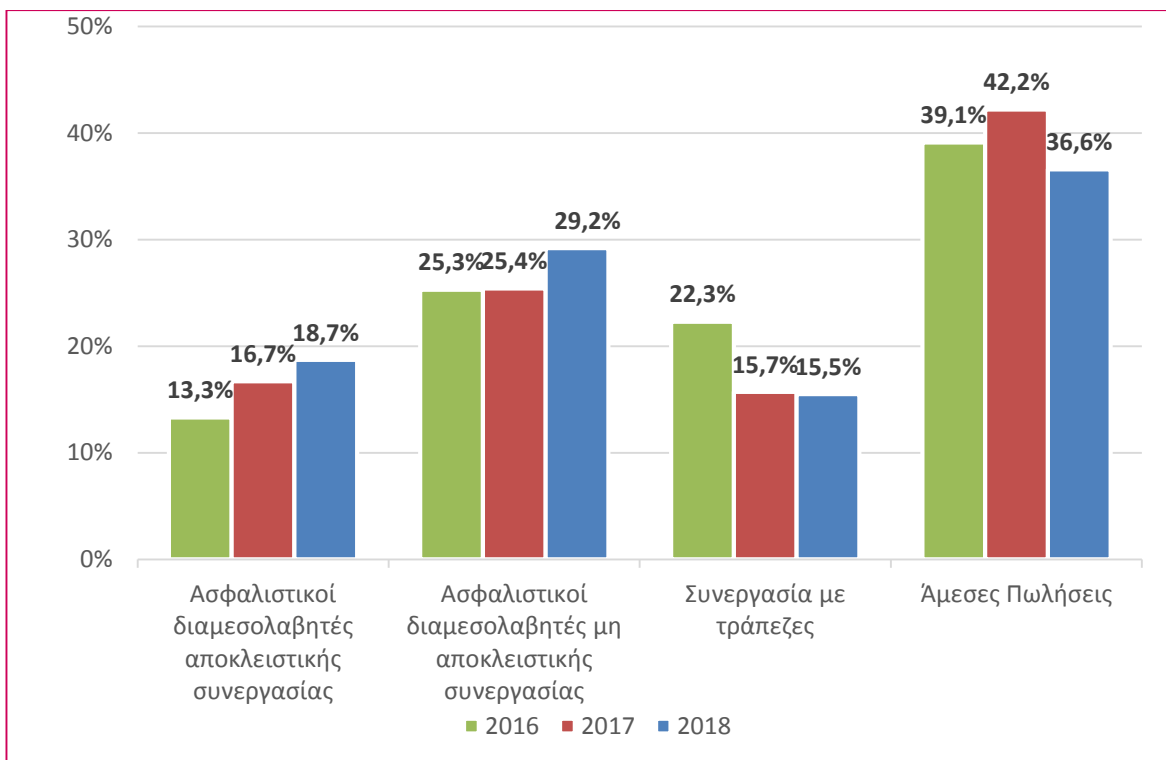
Πίνακας 7: Κανάλια διανομής ομαδικών ασφαλίσεων Ζωής 2016-2018

	2018	2017	2016
Ασφαλιστικοί διαμεσολαβητές αποκλειστικής συνεργασίας	18,7%	16,7%	13,3%
Ασφαλιστικοί διαμεσολαβητές μη αποκλειστικής συνεργασίας	29,2%	25,4%	25,3%
Συνεργασία με τράπεζες	15,5%	15,7%	22,3%
Άμεσες Πωλήσεις	36,6%	42,2%	39,1%
Σύνολο	100%	100%	100%

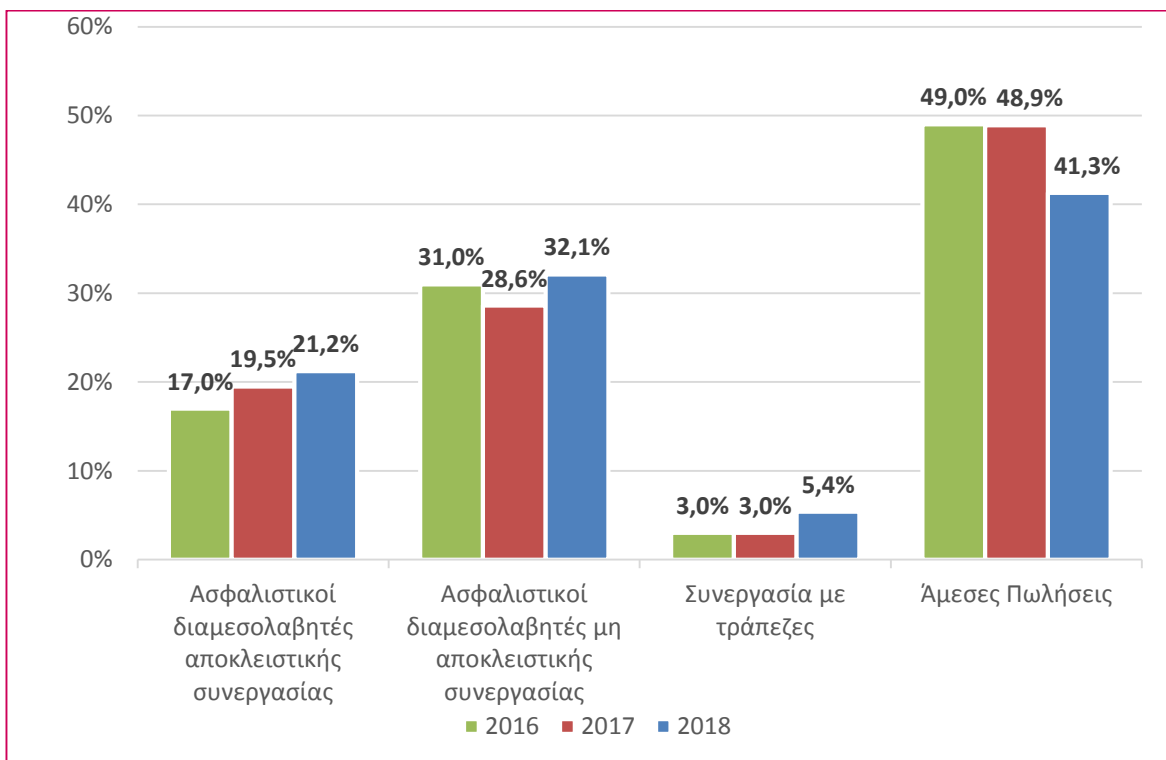
Στην επόμενη σελίδα, τα παραπάνω στοιχεία αναπαριστώνται γραφικά τόσο για το σύνολο των εργασιών όσο και για το μέρος αυτών που δεν περιέχουν τις ασφαλίσεις δανειοληπτών.

# Αποτελέσματα έρευνας ΕΑΕΕ

Γράφημα 19: Κανάλια διανομής ομαδικών ασφαλίσεων Ζωής 2016-2018



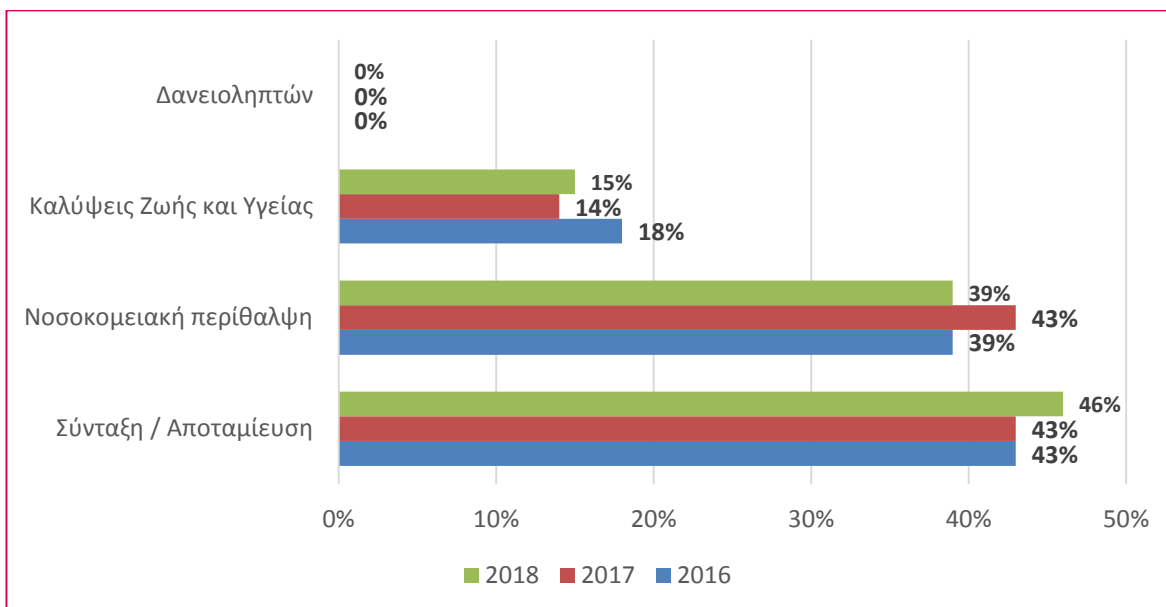
Γράφημα 20: Κανάλια διανομής ομαδικών ασφαλίσεων Ζωής 2016-2018 χωρίς την ασφάλιση δανειοληπτών



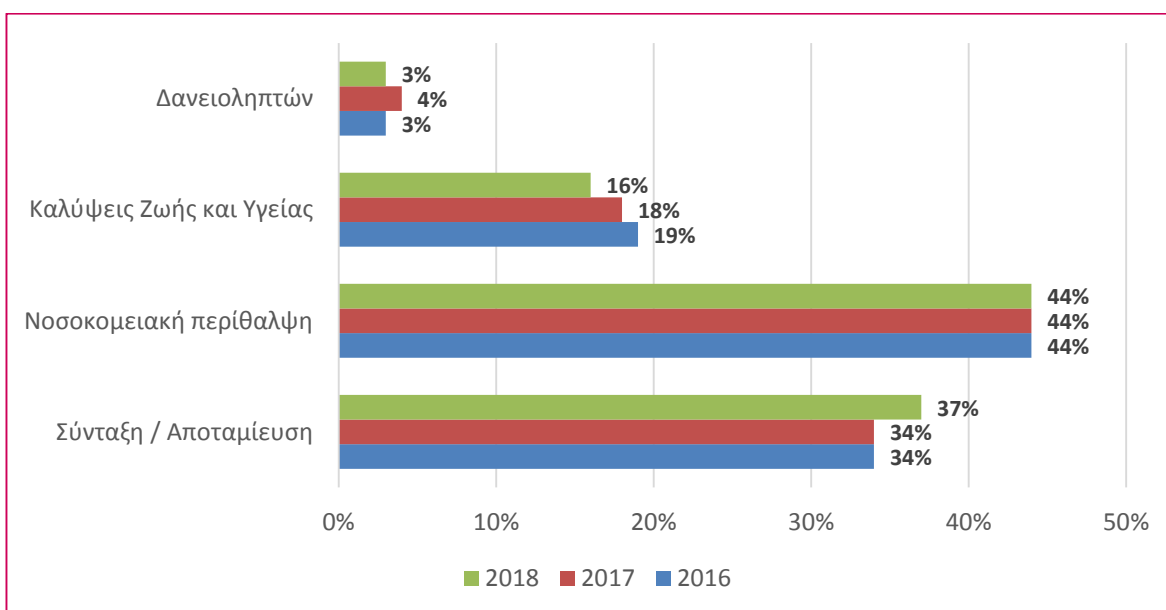
# Αποτελέσματα έρευνας ΕΑΕΕ

Αναλυτικότερα, η κατανομή της παραγωγής των ομαδικών ασφαλίσεων ανά κανάλι διανομής παρουσιάζεται στα γραφήματα που ακολουθούν:

**Γράφημα 21: Παραγωγή ασφαλιστρών ομαδικών ασφαλίσεων Ζωής 2016-2018, Ασφαλιστικοί διαμεσολαβητές αποκλειστικής συνεργασίας**

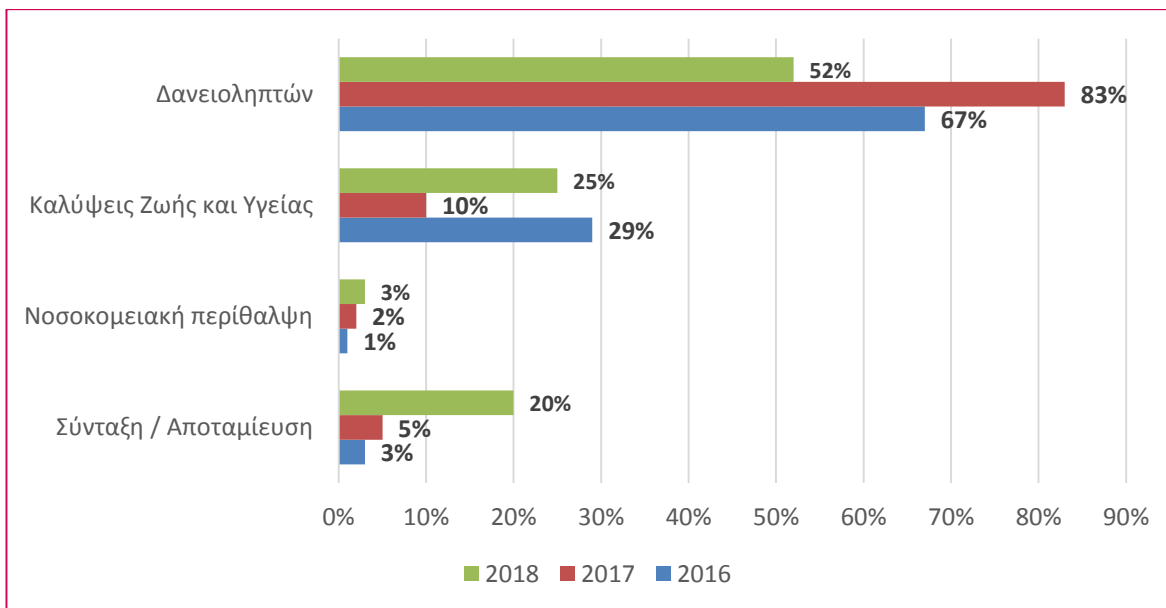


**Γράφημα 22: Παραγωγή ασφαλιστρών ομαδικών ασφαλίσεων Ζωής 2016-2018, Ασφαλιστικοί διαμεσολαβητές μη αποκλειστικής συνεργασίας**

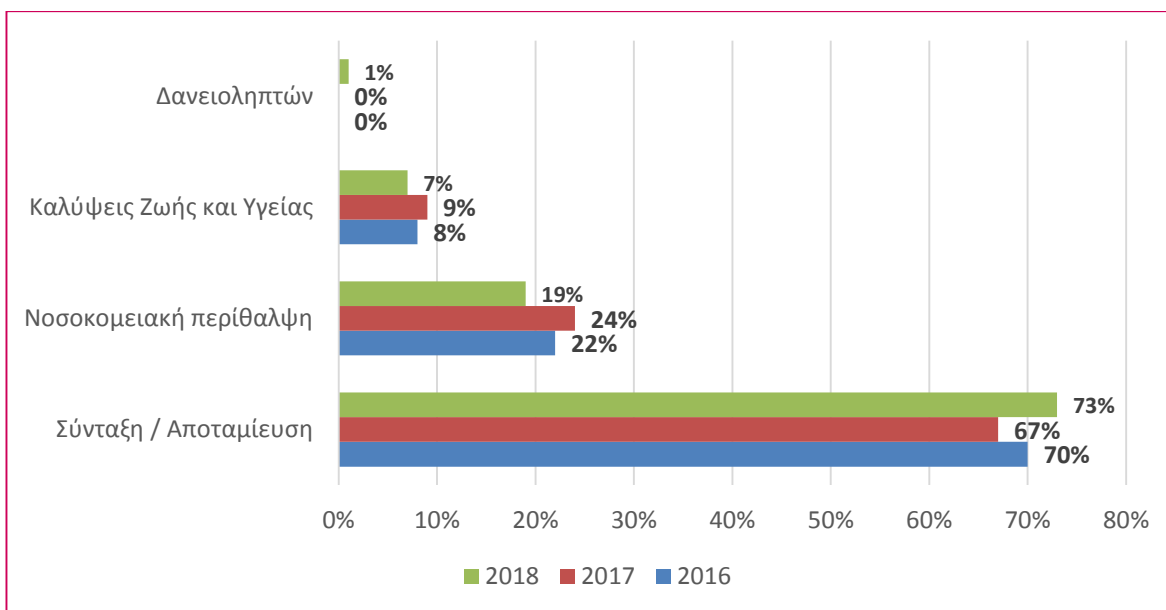


# Αποτελέσματα έρευνας ΕΑΕΕ

**Γράφημα 23: Παραγωγή ασφαλιστών ομαδικών ασφαλίσεων Ζωής 2016-2018, Συνεργασία με τράπεζες**



**Γράφημα 24: Παραγωγή ασφαλιστών ομαδικών ασφαλίσεων Ζωής 2016-2018, Απευθείας πωλήσεις**



# Αποτελέσματα έρευνας ΕΑΕΕ

## 4 Πλήθος συμβολαίων

Η έρευνα κατέγραψε τα πλήθη των συμβολαίων ανά τύπο ασφάλισης για τις ατομικές και ομαδικές ασφαλίσσεις. Στις ατομικές ασφαλίσσεις, τα συμβόλαια ασφαλίσεων Ζωής συνεχίζουν να υπερéχουν των συμβολαίων ασφαλίσεων Ζωής συνδεδεμένων με επενδύσεις. Στις ομαδικές ασφαλίσσεις, τα περισσότερα συμβόλαια αφορούν σε ασφαλίσσεις εργαζομένων (καλύψεις ζωής, νοσοκομειακές και υγείας).

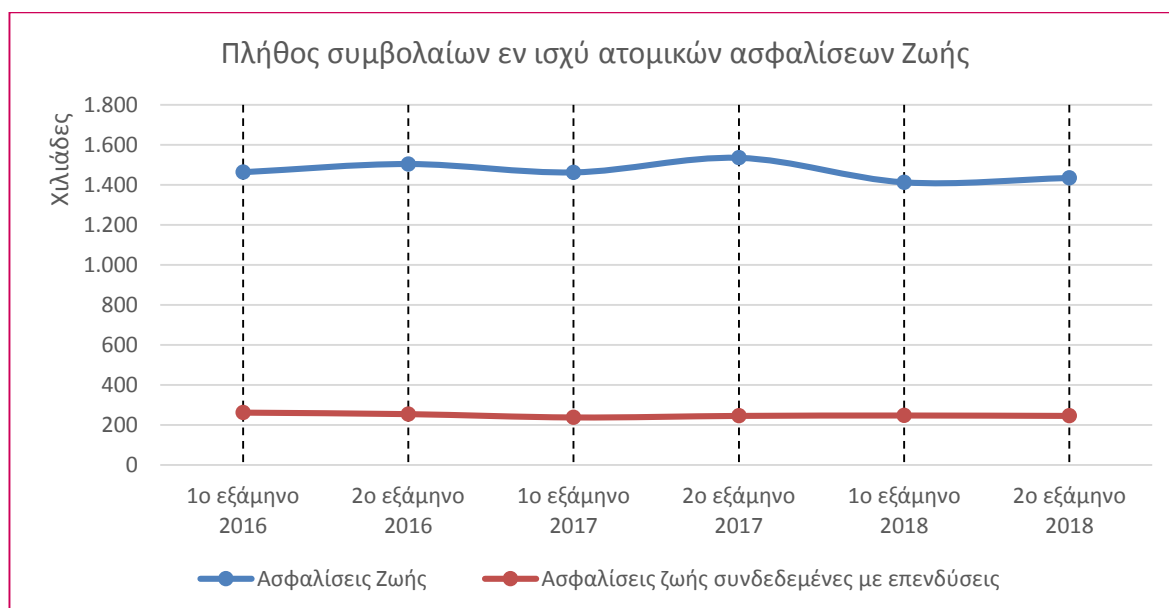
Πίνακας 8: Πλήθος συμβολαίων ασφαλίσεων Ζωής

		2018		2017
Ατομικές ασφαλίσεις	Ζωής	1.434.168	84,8%	86,2%
	Ζωής συνδεδεμένες με επενδύσεις	256.804	15,2%	13,8%
	<b>Σύνολο</b>	<b>1.690.972</b>	<b>100%</b>	<b>100%</b>
Ομαδικές ασφαλίσεις	Δανειοληπτών	193	3,2%	3,1%
	Εργαζομένων	4.884	81,1%	82,6%
	Συνταξιοδοτικά προγράμματα	944	15,7%	14,3%
	<b>Σύνολο</b>	<b>6.021</b>	<b>100%</b>	<b>100%</b>

### 4.1 Πλήθος συμβολαίων ατομικών ασφαλίσεων

Τα συμβόλαια των ατομικών ασφαλίσεων με καλύψεις Ζωής (ισόβια, επιβίωσης, μικτή, προσόδων) παραμένουν σχετικά σταθερά σε πλήθος τα τελευταία χρόνια, κοντά στο 1,5 εκατομμύριο. Στις ασφαλίσσεις Ζωής συνδεδεμένες με επενδύσεις παρατηρήθηκε ανακοπή της συνεχούς μείωσης των συμβολαίων κατά το δεύτερο εξάμηνο του 2017.

Γράφημα 25: Πλήθος συμβολαίων ανά τύπο κινδύνου, ατομικές ασφαλίσσεις





# Αποτελέσματα έρευνας ΕΑΕΕ

Η κατανομή των συμβολαίων σε νέες εργασίες και προηγούμενων περιόδων φαίνεται στον παρακάτω πίνακα.

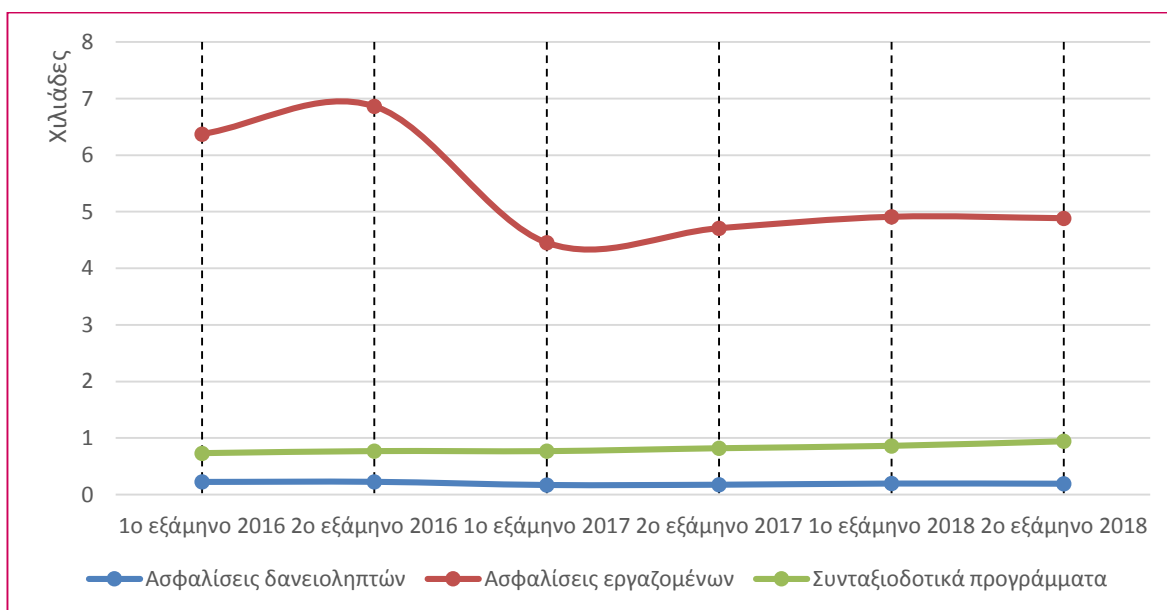
**Πίνακας 9: Νέες εργασίες – προηγούμενων περιόδων ατομικών ασφαλίσεων Ζωής**

	2018		2017
<b>Ασφαλίσεις Ζωής</b>			
<b>Νέες εργασίες</b>	205.054	14,3%	14,2%
<b>Προηγούμενων περιόδων</b>	1.229.114	85,7%	85,8%
<b>Σύνολο</b>	<b>1.434.168</b>	<b>100%</b>	<b>100%</b>
<b>Ασφαλίσεις Ζωής συνδεδεμένες με επενδύσεις</b>			
<b>Νέες εργασίες</b>	41.107	16,0%	13,3%
<b>Προηγούμενων περιόδων</b>	215.697	84,0%	86,7%
<b>Σύνολο</b>	<b>256.804</b>	<b>100%</b>	<b>100%</b>

## 4.2 Πλήθος συμβολαίων ομαδικών ασφαλίσεων

Στις ομαδικές ασφαλίσεις, υπήρξε σημαντική μείωση του πλήθους συμβολαίων ασφαλίσεων εργαζομένων μετά το 2016. Αντιθέτως, το πλήθος ασφαλιστηρίων συμβολαίων συνταξιοδοτικών προγραμμάτων συνέχισαν την αυξητική τους πορεία και κατά το 2018.

**Γράφημα 26: Πλήθος συμβολαίων ανά τύπο κινδύνου, ομαδικές ασφαλίσεις**



# Αποτελέσματα έρευνας ΕΑΕΕ

Πίνακας 10: Νέες εργασίες και προηγούμενων περιόδων ομαδικών ασφαλίσεων Ζωής

	2018		2017
<b>Ασφαλίσεις Δανειοληπτών</b>			
Νέες εργασίες	10	5,2%	6,3%
Προηγούμενων περιόδων	183	94,8%	93,7%
<b>Σύνολο</b>	<b>193</b>	<b>100%</b>	<b>100%</b>
<b>Ασφαλίσεις Εργαζομένων</b>			
Νέες εργασίες	891	18,2%	18,0%
Προηγούμενων περιόδων	3.993	81,8%	82,0%
<b>Σύνολο</b>	<b>4.884</b>	<b>100%</b>	<b>100%</b>
<b>Συνταξιοδοτικά προγράμματα</b>			
Νέες εργασίες	117	12,4%	8,3%
Προηγούμενων περιόδων	827	87,6%	91,7%
<b>Σύνολο</b>	<b>944</b>	<b>100%</b>	<b>100%</b>

# Αποτελέσματα έρευνας ΕΑΕΕ

## 5 Πληρωθείσες αποζημιώσεις

Συνολικά, 1,40 δισ. € καταβλήθηκαν ως αποζημιώσεις των ασφαλίσεων Ζωής και Υγείας το 2018 από τις ασφαλιστικές επιχειρήσεις που συμμετείχαν στην έρευνα. Στις ατομικές ασφαλίσεις, για μία ακόμη χρονιά αυξήθηκε η αναλογία των πληρωθεισών αποζημιώσεων για τις ασφαλίσεις Υγείας-Συμπληρωματικές ενώ αντίθετα μειώθηκε η συμμετοχή των πληρωθεισών αποζημιώσεων των ασφαλίσεων Ζωής συνδεδεμένων με επενδύσεις. Στις ομαδικές ασφαλίσεις η αναλογία των πληρωθεισών αποζημιώσεων μεταξύ των καλύψεων παρέμεινε σχετικά σταθερή σε σχέση με την προηγούμενη χρονιά.

Πίνακας 11: Πληρωθείσες αποζημιώσεις ασφαλίσεων Ζωής

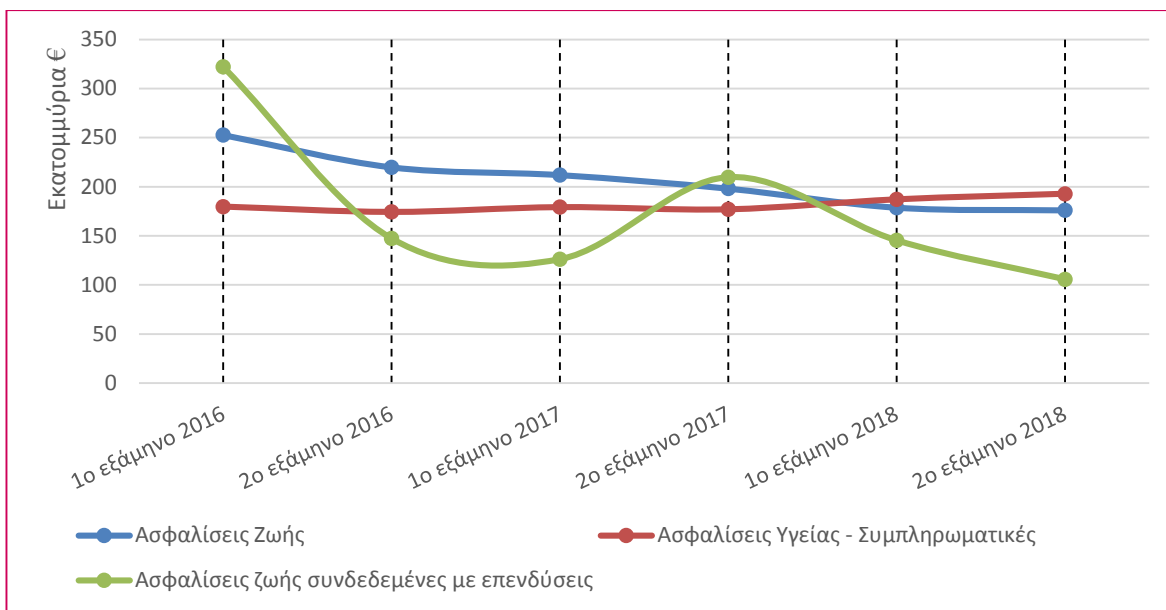
		2018		2017
Ατομικές ασφαλίσεις	Ζωής	354.731.722	35,8%	37,0%
	Υγείας - Συμπληρωματικές	379.945.566	38,3%	32,2%
	Ζωής συνδεδεμένες με επενδύσεις	251.173.801	25,3%	30,3%
	Συντάξεις	5.669.435	0,6%	0,4%
	Σύνολο	<b>991.520.524</b>	<b>100%</b>	<b>100%</b>
Ομαδικές ασφαλίσεις	Δανειοληπτών	65.618.165	16,2%	18,5%
	Εργαζομένων	175.937.214	43,4%	46,0%
	Συνταξιοδοτικά προγράμματα	141.599.389	35,0%	32,2%
	Συντάξεις	21.976.559	5,4%	3,2%
	Σύνολο	<b>405.131.327</b>	<b>100%</b>	<b>100%</b>
Σύνολο (ατομικών και ομαδικών)		<b>1.396.651.851</b>		

### 5.1 Πληρωθείσες αποζημιώσεις ατομικών ασφαλίσεων

Όταν εξετάζονται οι πληρωθείσες αποζημιώσεις ανά εξάμηνο, φαίνονται να είναι σταθερές σε ύψος με εξαίρεση την πολύ μεγάλη τιμή που πήραν οι ασφαλίσεις Ζωής συνδεδεμένες με επενδύσεις κατά το 1<sup>ο</sup> εξάμηνο του 2016.

# Αποτελέσματα έρευνας ΕΑΕΕ

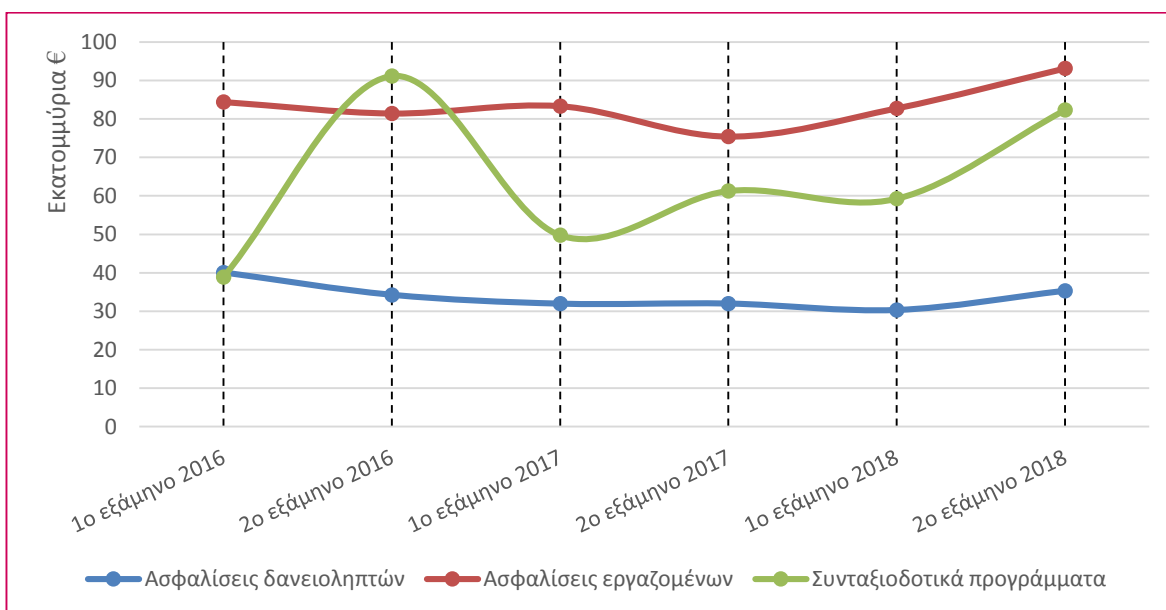
**Γράφημα 27: Πληρωθείσες αποζημιώσεις ανά τύπο κινδύνου, ατομικές ασφαλίσεις**



## 5.2 Πληρωθείσες αποζημιώσεις ομαδικών ασφαλίσεων

Όπως φαίνεται στον επόμενο γράφημα, οι πληρωθείσες αποζημιώσεις των ομαδικών ασφαλίσεων ήταν σχετικά σταθερές μέχρι και το πρώτο εξάμηνο του 2018. Έκτοτε αύξηση αποζημιώσεων καταγράφουν τα συνταξιοδοτικά προγράμματα και οι ασφαλίσεις εργαζομένων.

**Γράφημα 28: Πληρωθείσες αποζημιώσεις ανά τύπο κινδύνου, ομαδικές ασφαλίσεις**



Σημείωση: Το μέγεθος των συντάξεων δεν απεικονίζεται στο γράφημα λόγω της κλίμακας.

---

## Παραρτήματα

### Παράρτημα 1: Κατάλογος συμμετεχόντων – List of participants

Η Επιτροπή Ζωής και Συντάξεων της ΕΑΕΕ επιθυμεί να ευχαριστήσει τις παρακάτω ασφαλιστικές επιχειρήσεις που ανταποκρίθηκαν στο σχετικό ερωτηματολόγιο το οποίο υποστήριξε το μελετητικό έργο της παρούσας έκδοσης.

*HAIC's Life and Pensions Committee wishes to thank the following insurance enterprises for their response to the questionnaire that supported the undertaken study.*

### Πίνακας 12: Κατάλογος συμμετεχόντων (List of participants)

1. ΑΤΛΑΝΤΙΚΗ ΕΝΩΣΗ Α.Ε.Γ.Α.
2. ΕΘΝΙΚΗ Α.Ε.Ε.Γ.Α.
3. ΕΥΡΩΠΑΪΚΗ ΕΝΩΣΗ Α.Ε.Ε.Γ.Α.
4. ΕΥΡΩΠΑΪΚΗ ΠΙΣΤΗ Α.Ε.Γ.Α.
5. ΙΝΤΕΡΑΜΕΡΙΚΑΝ Ε.Α.Ε. ΖΩΗΣ Α.Ε.
6. ΚΥΠΡΟΥ ΖΩΗΣ
7. ΟΡΙΖΩΝ Α.Ε.Γ.Α.
8. ΣΥΝΕΤΑΙΡΙΣΤΙΚΗ Α.Ε.Ε.Γ.Α.
9. ALLIANZ ΕΛΛΑΣ Α.Α.Ε.
10. ALPHALIFE Α.Α.Ε.Ζ.
11. ΑΧΑ ΑΣΦΑΛΙΣΤΙΚΗ Α.Ε.
12. CNP ΖΩΗΣ Α.Α.Ε.
13. CREDIT AGRICOLE Α.Α.Ε. ΖΩΗΣ
14. ERB Eurolife Α.Ε.Α. ΖΩΗΣ
15. ERGO Α.Α.Ε.
16. GENERALI Hellas Α.Α.Ε.
17. GROUPAMA ΦΟΙΝΙΞ Α.Ε.Α.Ε.
18. METLIFE Α.Ε.Α. ΖΩΗΣ
19. NN Ε.Α.Α.Ε. ΖΩΗΣ

## Appendix 2: Executive summary

Life and Health Insurance are large areas of Private insurance activity in Greece, where 31 (2017: 32) insurance enterprises are involved with a total premium production of € 2.15 billion in 2018, up by 1.3% from 2017. The corresponding Non-life premium was € 2.2 billion (+ 3.6%). Overall, in 2018, total premium (Life, Health and Loss) was € 4.0 billion (+ 1.75% compared to 2017).

From the HAIC's specialised research in Life and Health insurance lines of business, involving 19 member insurance enterprises (with an estimated cumulative market share of 96.3% of premium), an amount of € 1.53 billion related to individual insurance and € 539 million to group insurance. In individual insurance, the share of hospital and life insurance linked to investments is increased in relation to the corresponding survey of 2017. In group insurance, the proportion of borrower and employee insurance decreased, while the proportion of pension schemes increased.

Compensations paid amounted to € 1.40 billion, of which € 992 million corresponded to individual insurance and € 405 million to group insurance. In individual insurance, the proportion of paid claims increased in Health insurance, while the share of Life insurance linked to investment decreased. In group insurance, the proportion of paid claims' for borrowers' and employees' insurances decreased, while it increased in the retirement plans.

One of the objectives of the HAIC research was to investigate the distribution of premium per distribution channel.

In individual insurance, tied insurance intermediaries and bancassurance are the two main channels of distribution. Compared to 2017, the share of non exclusive insurance intermediaries declined while the share of bancassurance increased.

Correspondingly, in group insurance, the bulk of the premium comes from direct sales and non-exclusive insurance intermediaries. Compared to 2017, the ratio of non-exclusive insurance intermediaries increased, while that of bancassurance was decreased.



# ΠΡΟΣΦΑΤΕΣ ΕΚΔΟΣΕΙΣ - ΜΕΛΕΤΕΣ ΥΠΗΡΕΣΙΑ ΜΕΛΕΤΩΝ ΚΑΙ ΣΤΑΤΙΣΤΙΚΗΣ ΕΝΩΣΗ ΑΣΦΑΛΙΣΤΙΚΩΝ ΕΤΑΙΡΙΩΝ ΕΛΛΑΔΟΣ



## 112. Φυσικές καταστροφές και ταραχές στην Ελλάδα 1993 – 2018

Ιανουάριος 2019

[http://www1.eaee.gr/sites/default/files/oikmel\\_natcat\\_1993\\_18\\_gr.pdf](http://www1.eaee.gr/sites/default/files/oikmel_natcat_1993_18_gr.pdf)



## Ετήσια Στατιστική Έκθεση 2017

Δεκέμβριος 2018

[http://www1.eaee.gr/sites/default/files/annual\\_stat\\_report\\_2017\\_gr.pdf](http://www1.eaee.gr/sites/default/files/annual_stat_report_2017_gr.pdf)



## 111. Οικονομικά Στοιχεία Ασφαλιστικών Επιχειρήσεων 2017

Δεκέμβριος 2018

[http://www1.eaee.gr/sites/default/files/oikmel\\_companies2017gr.pdf](http://www1.eaee.gr/sites/default/files/oikmel_companies2017gr.pdf)



## 110. Ασφάλιση Γενικής αστικής ευθύνης 2017

Δεκέμβριος 2018

<http://www1.eaee.gr/sites/default/files/oikmel-GeneralCivilLiability2017gr.pdf>



## 109. Ασφάλιση μεταφερόμενων εμπορευμάτων 2017

Οκτώβριος 2018

<http://www1.eaee.gr/sites/default/files/oikmel-cargo2017gr.pdf>



# ΠΡΟΣΦΑΤΕΣ ΕΚΔΟΣΕΙΣ - ΜΕΛΕΤΕΣ ΥΠΗΡΕΣΙΑ ΜΕΛΕΤΩΝ ΚΑΙ ΣΤΑΤΙΣΤΙΚΗΣ ΕΝΩΣΗ ΑΣΦΑΛΙΣΤΙΚΩΝ ΕΤΑΙΡΙΩΝ ΕΛΛΑΔΟΣ



## 108. Ασφάλιση Σκαφών Αναψυχής 2017

Οκτώβριος 2018

<http://www1.eaeae.gr/sites/default/files/oikmel-yacht2017gr.pdf>



## 107. Ασφάλιση Περιουσίας 2017

Σεπτέμβριος 2018

<http://www1.eaeae.gr/sites/default/files/oikmel-property2017gr.pdf>



## 106. Ασφάλιση Νομικής προστασίας 2017

Σεπτέμβριος 2018

<http://www1.eaeae.gr/sites/default/files/oikmel-legalexpenses2017gr.pdf>



## 105. Ασφάλιση πληρωμάτων πλοίων 2017

Αύγουστος 2018

<http://www1.eaeae.gr/sites/default/files/oikmel-crewinsurance2017gr.pdf>



## 104. Ασφαλίσεις Ζωής & Υγείας 2017

Ιούλιος 2018

<http://www1.eaeae.gr/sites/default/files/oikmel-life2017gr.pdf>



## **Ε.Α.Ε.Ε. – Υπηρεσία Μελετών και Στατιστικής**

Ιωάννης Φασόης, Μ.Α.

+30 210 33 34 104

fasois@eaee.gr

Κωνσταντίνος Σταθόπουλος, Μ.Σc., Μ.Ρεs.


+30 210 33 34 109

cstathopoulos@eaee.gr

Η παρούσα έκδοση είναι διαθέσιμη στην ιστοσελίδα της ΕΑΕΕ: [www.eaee.gr](http://www.eaee.gr)

Η παρούσα έκδοση υπόκειται σε προστασία της νομοθεσίας περί πνευματικών δικαιωμάτων. Επισημαίνεται ότι σύμφωνα με τον Ν. 2121/1993 όπως ισχύει, απαγορεύεται η αναδημοσίευση και γενικά η αναπαραγωγή του παρόντος έργου, με οποιοδήποτε τρόπο, τμηματικά ή περιληπτικά, στο πρωτότυπο ή σε μετάφραση ή άλλη διασκευή, χωρίς άδεια του εκδότη.

Παρά το γεγονός ότι όλες οι πληροφορίες που χρησιμοποιούνται στην παρούσα έκδοση λήφθηκαν προσεκτικά από αξιόπιστες πηγές, η ΕΑΕΕ δεν αναλαμβάνει καμία ευθύνη για την ακρίβεια ή την πληρότητα των πληροφοριών που παρέχονται. Οι πληροφορίες που παρέχονται έχουν ενημερωτικό σκοπό και μόνο και σε καμία περίπτωση η ΕΑΕΕ δεν ευθύνεται για οποιαδήποτε απώλεια ή ζημία που προκύπτει από τη χρήση αυτής της πληροφόρησης. Επισημαίνεται ότι το σύνολο των πληροφοριών που εμπεριέχονται έχουν αποκλειστικά ενημερωτικό και μη δεσμευτικό χαρακτήρα, ενώ σε καμία περίπτωση δεν υποκρύπτουν οποιαδήποτε προτροπή για τυχόν υιοθέτησή τους.



ΕΝΩΣΗ ΑΣΦΑΛΙΣΤΙΚΩΝ ΕΤΑΙΡΙΩΝ ΕΛΛΑΔΟΣ

ΞΕΝΟΦΩΝΤΟΣ 10 • 105 57 ΑΘΗΝΑ • ΤΗΛ. 210 33 34 100 • e-mail: [info@eae.gr](mailto:info@eae.gr)

---