



## Παραγωγή εγγεγραμμένων ασφαλιστρών Ιανουαρίου - Φεβρουαρίου 2019

Η ΕΑΕΕ συνεχίζει την έρευνα σχετικά με την παραγωγή ασφαλιστρών (εγγεγραμμένα ασφάλιστρα συμπεριλαμβανομένων των δικαιωμάτων συμβολαίων) ανά μήνα μεταξύ των ασφαλιστικών επιχειρήσεων-μελών της. Στο πλαίσιο αυτό, ενσωματώθηκαν στην έρευνα τα στοιχεία μηνός Φεβρουαρίου του 2019. Συνολικά ανταποκρίθηκαν 51 ασφαλιστικές επιχειρήσεις οι οποίες συγκέντρωσαν το 94,0% της παραγωγής ασφαλιστρών στις ασφαλίσσεις κατά Ζημιών και το 99,9% των ασφαλίσεων Ζωής σύμφωνα με τα στοιχεία του έτους 2017. Από τις ανωτέρω επιχειρήσεις, οι 45 δραστηριοποιήθηκαν στις ασφαλίσσεις Ζωής και 19 στις ασφαλίσσεις κατά Ζημιών.

Σύμφωνα με τα στοιχεία αυτά (κατόπιν προσαρμογής των δεδομένων του προηγούμενου χρονικού διαστήματος με νεότερες απαντήσεις), από τη σύγκριση των δηλώσεων παραγωγής εγγεγραμμένων ασφαλιστρών των μηνών Ιανουαρίου και Φεβρουαρίου του 2019 των ανωτέρω επιχειρήσεων με τις αντίστοιχες της ίδιας περιόδου για το 2018 των ιδίων επιχειρήσεων, προκύπτουν τα παρακάτω:

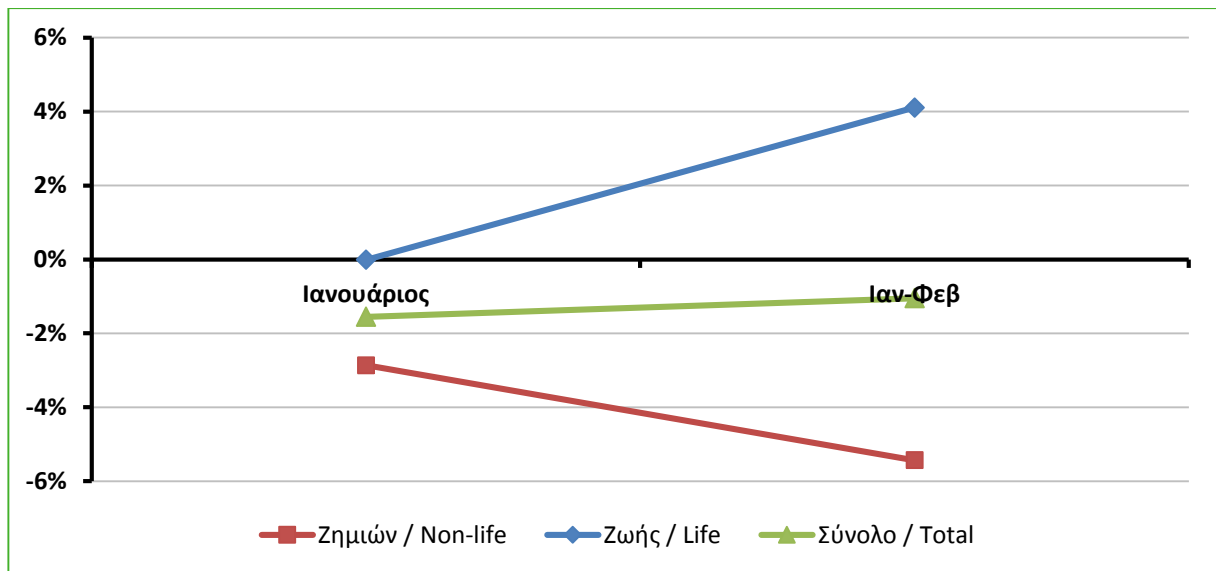
Παραγωγή εγγεγραμμένων ασφαλιστρών (€)	Ιανουάριος - Φεβρουάριος 2019	Συμμετοχή	Μεταβολή έναντι 2018
Ασφαλίσσεις Ζωής	318.076.323,54	48,4%	+4,1%
Ασφαλίσσεις κατά Ζημιών	339.643.646,75	51,6%	-5,4%
ΕΚ ΤΩΝ ΟΠΟΙΩΝ			
Αστική ευθύνη οχημάτων	119.227.984,07	18,1%	-3,9%
Λοιποί κλάδοι κατά Ζημιών	220.415.662,68	33,5%	-6,2%
<b>Σύνολο</b>	<b>657.719.970,29</b>	<b>100%</b>	<b>-1,0%</b>

Επισημαίνεται ότι τα στοιχεία της έρευνας προκύπτουν από τις δηλώσεις των ασφαλιστικών επιχειρήσεων, οι οποίες δεν έχουν ελεγχθεί από ορκωτούς ελεγκτές.

Τον Φεβρουάριο του 2019 σε σύγκριση με τον αντίστοιχο μήνα του 2018, οι **ασφαλίσσεις Ζωής** συνολικά αυξήθηκαν κατά 9,0%, όμως οι παραδοσιακές ασφαλίσσεις Ζωής (επιβίωσης, θανάτου, μικτές και συμπληρωματικές) **μειώθηκαν κατά 1,3%**, για δεύτερο συνεχόμενο μήνα. Αντιστοίχως, οι **ασφαλίσσεις κατά Ζημιών** κατέγραψαν μείωση (-8,5%). Συνολικά, η παραγωγή ασφαλιστρών **μηνός Φεβρουαρίου** μειώθηκε κατά 0,5%, έναντι του Φεβρουαρίου του 2018.

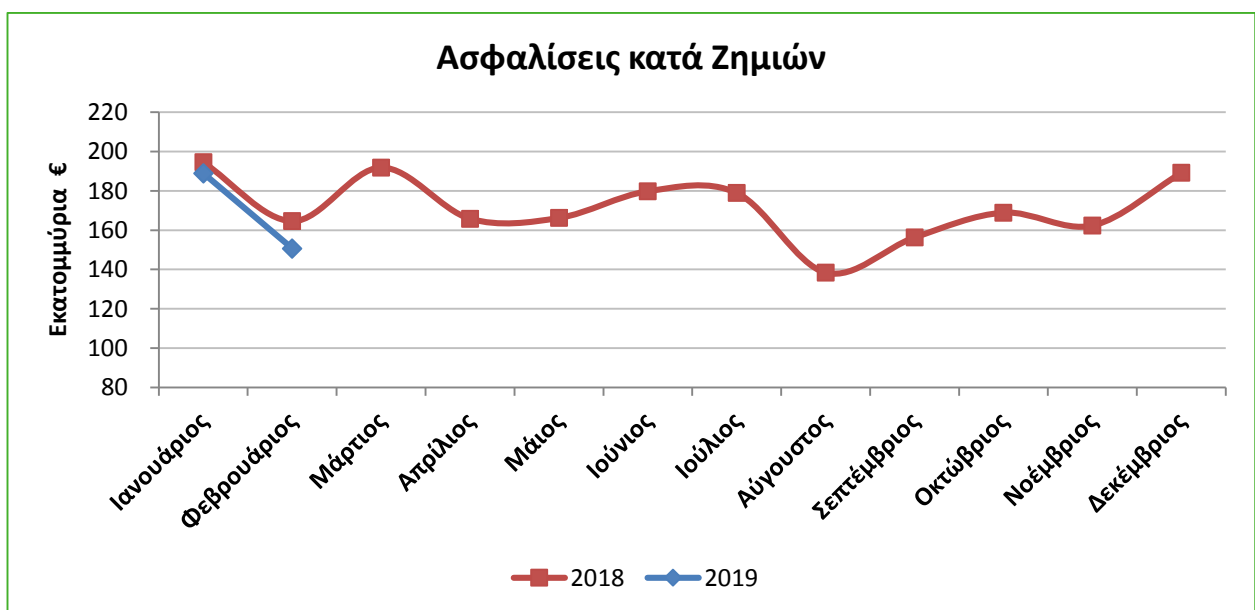
	Ασφαλίσεις Ζωής	Ασφαλίσεις κατά Ζημιών	Σύνολο
<b>Δωδεκάμηνο 2018 /2017</b>	-0,5%	+4,0%	<b>+1,8%</b>
<b>Ιανουάριος</b>	-0,01%	-2,9%	<b>-1,6%</b>
<b>Φεβρουάριος</b>	+9,0%	-8,5%	<b>-0,5%</b>
<b>Ιανουάριος - Φεβρουάριος</b>	+4,1%	-5,4%	<b>-1,0%</b>

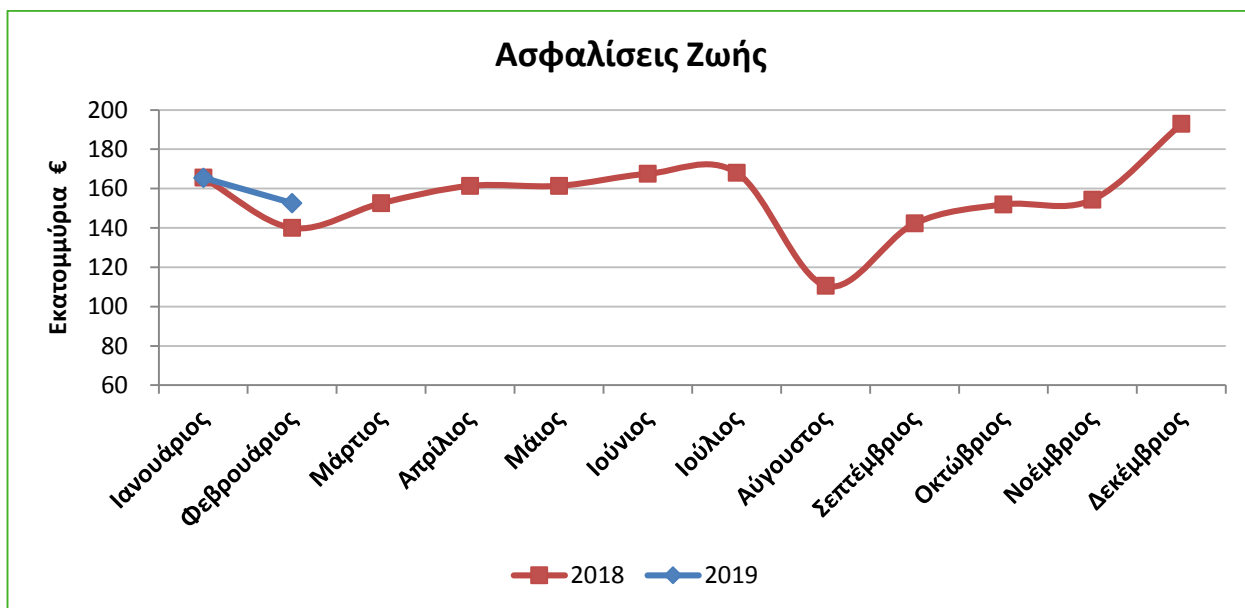
### Αθροιστική μεταβολή παραγωγής ασφαλίσεων 2019 έναντι 2018



Στα δύο γραφήματα που ακολουθούν παρουσιάζεται η εξέλιξη της παραγωγής ασφαλίσεων ανά μήνα, για το χρονικό διάστημα Ιανουαρίου 2018 – Φεβρουαρίου 2019, ξεχωριστά για τις ασφαλίσεις Ζωής και τις ασφαλίσεις κατά Ζημιών.

### Παραγωγή εγγεγραμμένων ασφαλίσεων 2018-2019





Στους πίνακες που ακολουθούν καταγράφονται αναλυτικά τα αποτελέσματα της έρευνας παραγωγής ανά κλάδο ασφάλισης (Ζωής και Ζημιών) για το χρονικό διάστημα Ιανουαρίου - Φεβρουαρίου του 2019 καθώς και η μεταβολή τους έναντι του αντίστοιχου διαστήματος του 2018.

Ασφαλίσεις Ζωής (€)	Ιανουάριος - Φεβρουάριος 2019		
	Συμμετοχή	Μεταβολή	
I. Ασφαλίσεις Ζωής	211.691.265,08	66,6%	-4,9%
III. Ασφαλίσεις Ζωής συνδεδεμένες με επενδύσεις	49.117.055,98	15,4%	+4,7%
VI. Εργασίες κεφαλαιοποίησης	1.397,14	0,0004%	-22,9%
VII. Διαχείριση συλλογικών συνταξιοδοτικών κεφαλαίων	57.266.605,35	18,0%	+59,3%
<b>Σύνολο</b>	<b>318.076.323,54</b>	<b>100%</b>	<b>+4,1%</b>

Η μεταβολή της παραγωγής των ασφαλίσεων κατά Ζημιών για το ίδιο χρονικό διάστημα καταγράφεται στον πίνακα που ακολουθεί.

Ασφαλίσεις κατά Ζημιών (€)	Ιανουάριος -		
	Φεβρουάριος 2019	Συμμετοχή	Μεταβολή
1. Ατυχήματα	7.399.543,43	2,2%	+12,8%
2. Ασθένειες	40.813.367,26	12,0%	+10,7%
3. Χερσαία οχήματα	35.300.457,24	10,4%	+8,4%
5. Αεροσκάφη	-92.410,51	-0,03%	-622,4%
6. Πλοία (θαλάσσια, λιμναία, ποτάμια)	1.560.085,02	0,5%	-25,8%
7. Μεταφερόμενα εμπορεύματα	4.479.854,20	1,3%	+10,7%
8. Πυρκαϊά και στοιχεία της φύσεως	58.631.102,90	17,3%	-20,3%
9. Λοιπές ζημιές αγαθών	13.895.126,49	4,1%	-41,7%
10. Αστική ευθύνη χερσαίων οχημάτων	119.227.984,07	35,1%	-3,9%
11. Αστική ευθύνη από αεροσκάφη	413.050,95	0,1%	-
12. Αστική ευθύνη πλοίων	205.790,62	0,1%	-63,6%
13. Γενική αστική ευθύνη	17.346.470,89	5,1%	-5,0%
14. Πιστώσεις	6.978.970,69	2,1%	+23,4%
15. Εγγυήσεις	369.576,65	0,1%	+222,2%
16. Διάφορες χρηματικές απώλειες	10.256.200,61	3,0%	+15,6%
17. Νομική προστασία	5.697.932,75	1,7%	-4,1%
18. Βοήθεια	17.160.543,50	5,1%	+6,5%
<b>Σύνολο</b>	<b>339.643.646,75</b>	<b>100%</b>	<b>-5,4%</b>